



WOJEWÓDZTWO PODLASKIE W 2016 R.

PODLASKIE VOIVODSHIP IN 2016

PODZIAŁ TERYTORIALNY WOJEWÓDZTWA PODLASKIEGO W 2016 R. (stan w dniu 1 I) TERRITORIAL DIVISION OF PODLASKIE VOIVODSHIP IN 2016 (as of 1 Jan)

Powiaty	14	Powiaty
Miasta na prawach powiatu ..	3	Cities with powiat status
Gminy	118	Gminas
Miasta	40	Cities

- Podregion białostocki
Białostocki subregion
- Podregion łomżyński
Łomżyński subregion
- Podregion suwalski
Suwalski subregion
- Granice powiatów
Borders of powiats
- Granice gmin
Borders of gminas

bielski Nazwy powiatów
Names of powiats

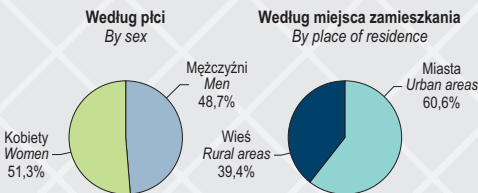
M. Łomża Nazwy miast na prawach powiatu
Names of cities with powiat status



PODSTAWOWE DANE O LUDNOŚCI	2015	2016	BASIC DATA ON POPULATION
Ludność ogółem (stan w dniu 31 XII)	1188800	1186625	Total population (as of 31 Dec)
miasta	719890	719662	urban areas
wieś	468910	466963	rural areas
Mażeństwa	6061	6279	Marriages
Rozwody	1975	1815	Divorces
Urodzenia żywe	10825	11373	Live births
Zgony	12302	12271	Deaths
Przyrost naturalny	-1477	-898	Natural increase
Saldo migracji wewnętrznych i zagranicznych na pobyt stały	-2244 ^a	-1287	Internal and international net migration for permanent residence

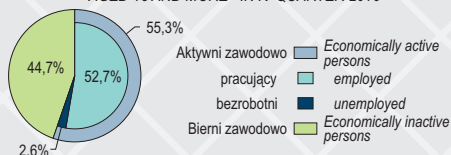
a Do obliczenia salda wykorzystano dane o migracjach wewnętrznych za 2015 r. i migracjach zagranicznych za 2014 r.
a For calculating net migration, data on internal migration for 2015 and data on international migration for 2014 were used.

STRUKTURA LUDNOŚCI W 2016 R. (stan w dniu 31 XII) STRUCTURE OF POPULATION IN 2016 (as of 31 Dec)



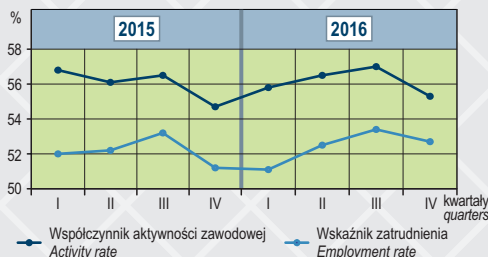
POWIERZCHNIA GEODEZYJNA I KIERUNKI JEJ WYKORZYSTANIA (stan w dniu 1 I)	2016	GEODESIC AREA AND ITS USE (as of 1 Jan)
Powierzchnia ogólna w km ²	20187,0	Total area in km ²
Użytki rolne	12115,3	Agricultural land
Grunty leśne oraz zadrzewione i zakrzewione	6460,8	Forest land as well as woody and bushy land
Grunty pod wodami	279,1	Land under water
Pozostałe grunty	1331,8	Other land

AKTYWNOŚĆ EKONOMICZNA LUDNOŚCI W WIEKU 15 LAT I WIĘCEJ^b W IV KWARTALE 2016 R. ECONOMIC ACTIVITY OF THE POPULATION AGED 15 AND MORE^b IN IV QUARTER 2016



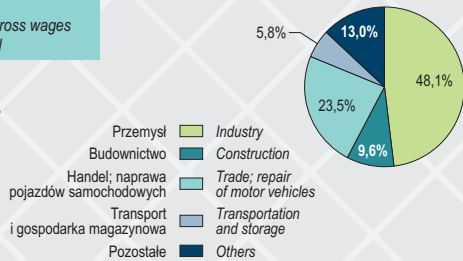
^b Dane opracowano na podstawie reprezentacyjnego Badania Aktywności i Ekonomicznej Ludności (BAEL).
^b Data were compiled on the basis of the sample Labour Force Survey (LFS).

WSPÓŁCZYNNIK AKTYWNOŚCI ZAWODOWEJ I WSKAZNIK ZATRUDNIENIA^b ACTIVITY RATE AND EMPLOYMENT RATE^b



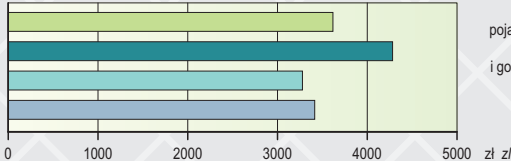
PRACUJĄCY I WYGNAGRODZENIA W SEKTORZE PRZEDSIĘBIORSTW ^a	2015	2016	EMPLOYED PERSONS AS WELL AS WAGES AND SALARIES IN ENTERPRISE SECTOR ^a
Pracujący (stan w dniu 31 XII) w tys.	101,4	104,9	Employed persons (as of 31 Dec) in thous.
Przeciętne miesięczne wynagrodzenie brutto w zł	3458,56	3613,85	Average monthly gross wages and salaries in zł

STRUKTURA PRACUJĄCYCH W SEKTORZE PRZEDSIĘBIORSTW^a WEDŁUG SEKCJI W 2016 R.
(stan w dniu 31 XII)
STRUCTURE OF EMPLOYED PERSONS IN ENTERPRISE SECTOR^a BY SECTIONS IN 2016
(as of 31 Dec)



a Dane dotyczą podmiotów gospodarczych, w których liczba pracujących przekracza 9 osób.
a Data concern enterprises employing more than 9 persons.

PRZECIĘTNE MIESIĘCZNE WYGNAGRODZENIE BRUTTO W WYBRANYCH SEKCJACH SEKTORA PRZEDSIĘBIORSTW^a W 2016 R.
AVERAGE MONTHLY GROSS WAGES AND SALARIES IN SELECTED SECTIONS OF ENTERPRISE SECTOR^a IN 2016

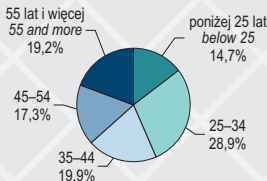


STRUKTURA ZAREJESTROWANYCH BEZROBOTNYCH W 2016 R. (stan w dniu 31 XII)
STRUCTURE OF REGISTERED UNEMPLOYED PERSONS IN 2016 (as of 31 Dec)

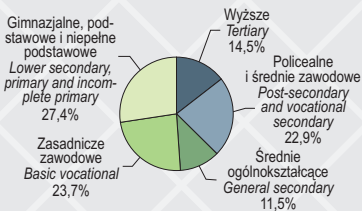
BEZROBOTNI ZAREJESTROWANI (stan w dniu 31 XII)	2015	2016	REGISTERED UNEMPLOYED PERSONS (as of 31 Dec)
O g ół e m	55019	48361	T o t a l
w % ogółem:			in % of total:
Kobiety	45,3	45,6	Women
Dotychczas niepracujący	20,6	18,4	Previously not employed
Zwolnieni z przyczyn dotyczących zakładu pracy	3,2	3,4	Terminated for company reasons
Possiadający prawo do zasiłku	10,4	10,8	Possessing benefit rights
Pozostający bez pracy dłużej niż 1 rok ^b	44,4	46,0	Out of job for longer than 1 year ^b
Stopa bezrobocia rejestrowanego w %	11,8	10,4	Registered unemployment rate in %

b Od momentu rejestracji w urzędzie pracy.
b From the date of registering in a labour office.

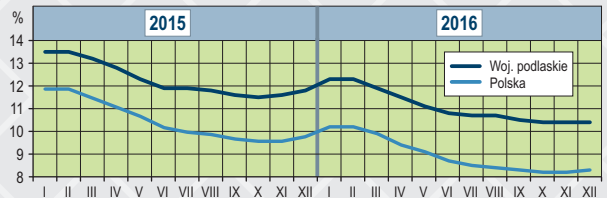
Według wieku
By age



Według poziomu wykształcenia
By educational level



STOPA BEZROBOCIA REJESTROWANEGO (stan w końcu miesiąca)
REGISTERED UNEMPLOYMENT RATE (as of the end of the month)



BEZPIECZEŃSTWO PUBLICZNE	2015	2016	PUBLIC SAFETY
Przestępstwa stwierdzone przez Policję w zakończonych postępowaniach przygotowawczych ^d	17470	17048	Ascertained crimes by the Police in completed preparatory proceedings ^d
w tym:			of which:
o charakterze kryminalnym	10811	10940	criminal
o charakterze gospodarczym	3223	2849	economic
drogowe	2599	2440	road
Wskaźnik wykrywalności sprawców ^d w %	65,4	69,8	Rate of detectability of delinquents ^d in %

d Bez czynów karalnych popełnionych przez nieletnich.

d Excluding punishable acts committed by juveniles.

EMERYTURY I RENTY ^c	2015	2016	RETIREMENT PAY AND PENSIONS ^c
Przeciętne liczba emerytów i rencistów w tys.	257,9	259,3	Average number of retirees and pensioners in thous.
Pobierających świadczenia wypłacane przez ZUS ...	170,6	172,7	Receiving benefits paid by SII
Rolników indywidualnych ..	87,3	86,6	Farmers
Przeciętna miesięczna emerytura i renta brutto w zł			Average monthly gross retirement pay and pension in zł
Wypłacane przez ZUS	1798,48	1831,95	Paid by SII
Rolników indywidualnych ..	1149,95	1157,18	Farmers

c Bez rent i emerytur wypłacanych przez MON, MSWiA, MS oraz realizowanych na mocy umów międzynarodowych.

c Excluding retirement pay and pensions paid by the Ministry of National Defence, the Ministry of Interior and Administration, the Ministry of Justice and realized in the framework of international agreements.

WYPADKI DROGOWE	2015	2016	ROAD ACCIDENTS
Wypadki	687	686	Accidents
Zabici	118	120	Fatalities
Ranni	855	834	Injured

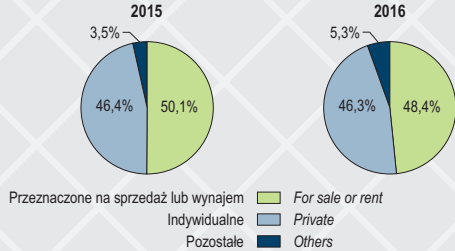
MIESZKANIA ODDANE DO UŻYTKOWANIA	2015	2016	DWELLINGS COMPLETED
Mieszkania	4762	4698	Dwellings
Przeciętna: liczba izb w 1 miesz- kaniu	4,2	4,3	Average: number of rooms per dwelling
powierzchnia użytka- wa 1 mieszkania w m ²	100,5	103,5	usable floor space per dwelling in m ²

BAZA NOCLEGOWA TURYSTYKI ^a (stan w dniu 31 VII)	2015	2016	TOURIST ACCOMMODATION ESTABLISHMENTS ^a (as of 31 Jul)
Obiekty	269	257	Facilities
Miejsca noclegowe	13465	13514	Number of beds of which open
w tym całoroczne	9625	9942	all year

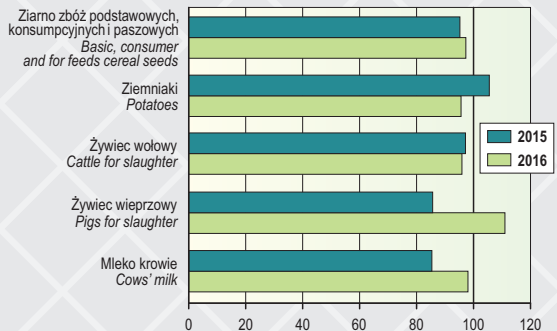
^a Dotyczy obiektów posiadających 10 i więcej miejsc noclegowych.
^a Concern establishments possessing 10 and more bed places.

SKUP WYBRANYCH PRODUKTÓW ROLNYCH	2015	2016	PROCUREMENT OF SELECTED AGRICULTURAL PRODUCTS
Zboża podstawowe, konsumpcyjne i pa- szowe w tys. t	129,2	122,0	Basic, consumer and for feeds cereals in thous. t
Ziemniaki w tys. t	137,7	223,5	Potatoes in thous. t
Żywiec rzeźny w wadze żywej w tys. t	294,6	314,2	Animals for slaughter in live weight in thous. t
Mleko w mln l	2155,6	2253,2	Milk in mln l

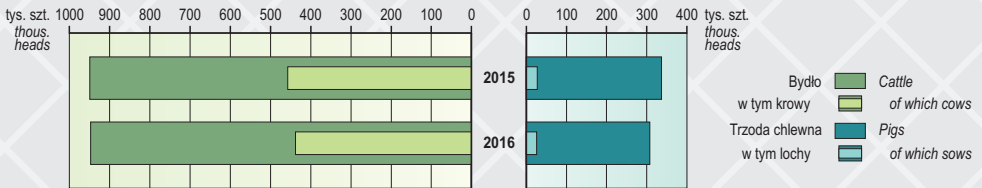
STRUKTURA MIESZKAŃ ODDANYCH DO UŻYTKOWANIA WEDŁUG FORM BUDOWNICTWA STRUCTURE OF DWELLINGS COMPLETED BY FORMS OF CONSTRUCTION



DYNAMIKA CEN SKUPU WYBRANYCH PRODUKTÓW ROLNYCH (rok poprzedni = 100) INDICES OF SELECTED AGRICULTURAL PRODUCTS PROCUREMENT (previous year = 100)

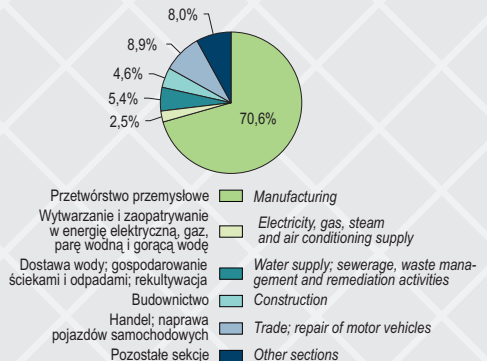


ZWIERZĘTA GOSPODARSKIE (stan w czerwcu) LIVESTOCK (as of June)



NAKLADY INWESTYCYJNE ^b	2015	2016	INVESTMENT OUTLAYS ^b
Ogółem w mln zł	1323,6	1429,4	Total in mln zł
sektor publiczny	295,5	127,3	public sector
sektor prywatny	1028,1	1302,1	private sector
W tym na środki trwałe ..	1322,6	1429,1	Of which for fixed assets
w tym:			of which:
budynki i budowle	482,6	429,3	buildings and structures
maszyny i urządzenia, technologie i nar- zędzia	728,4	868,3	machinery, technical equipment and tools
środki transportu	107,4	129,3	transport equipment

STRUKTURA NAKŁADÓW INWESTYCYJNYCH^b WEDŁUG SEKCJI W 2016 R. STRUCTURE OF INVESTMENT OUTLAYS^b BY SECTIONS IN 2016



^b Dane dotyczą podmiotów gospodarczych prowadzących księgi rachunkowe, w których liczba pracujących przekracza 49 osób.

^b Data concern economic entities keeping accounting ledgers employing more than 49 persons.

FINANSE PRZEDSIĘBIORSTW ^a	2015	2016	FINANCES OF ENTERPRISES ^a
Wyniki finansowe w mln zł			Financial results in mln zł
Przychody z całokształtu działalności	33370,4	34270,0	Revenues from total activity
Koszty uzyskania przychodów z całokształtu działalności	32328,5	33236,8	Costs of obtaining revenues from total activity
Wynik finansowy:			Financial results:
brutto	1042,4	1033,3	gross
netto	883,1	842,7	net
Wskaźniki w %			Indicators in %
Poziomu kosztów	96,9	97,0	Cost level indicator
Rentowność:			Profitability rate:
ze sprzedaży	3,2	2,8	from sale
obrotu brutto	3,1	3,0	gross turnover
obrotu netto	2,6	2,5	net turnover
Płynności finansowej:			Financial liquidity ratio of:
I stopnia	29,8	29,1	the first degree
II stopnia	102,0	97,0	the second degree

^a Dane dotyczą podmiotów gospodarczych prowadzących księgi rachunkowe, w których liczba pracujących przekracza 49 osób.

^a Data concern economic entities keeping accounting ledgers employing more than 49 persons.

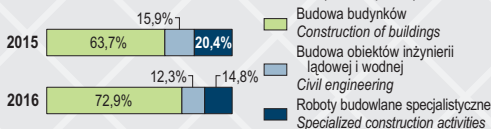
PODMIOTY GOSPODARKI NARODOWEJ W REJESTRZE REGION (stan w dniu 31 XII)	2015	2016	ENTITIES OF THE NATIONAL ECONOMY IN THE REGION REGISTER (as of 31 Dec)
O g ó ł e m^c	99309	99956	T o t a l^c
sektor publiczny	3063	3049	public sector
sektor prywatny	95713	96309	private sector
w tym:			of which:
Spółki	11710	12363	Companies
w tym handlowe	6490	7114	of which commercial companies
Spółdzielnie	499	498	Cooperatives
Stowarzyszenia i organizacje społeczne	3426	3498	Associations and social organizations
Osoby fizyczne prowadzące działalność gospodarczą	76252	76056	Natural persons conducting economic activity

^c W podziale według sektorów własności – bez podmiotów, dla których informacja o formie własności nie występuje w rejestrze REGION.

^c In the division by ownership sectors – excluding entities, for which information regarding ownership form is not included in REGION register.

PRODUKCJA SPRZEDANA I BUDOWNICTWA ^b (ceny bieżące)	2015	2016	SOLD PRODUCTION OF INDUSTRY AND CONSTRUCTION ^b (current prices)
	w mln zł	in mln zł	
Produkcja sprzedana przemysłu	20576,7	21171,7	Sold production of industry of which
w tym przetwórstwo przemysłowe	19472,6	20044,1	manufacturing
Produkcja sprzedana budownictwa w tym produkcja budowlano-montażowa	5095,0	4779,2	Sold production of construction of which construction and assembly production
	1670,3	1605,5	

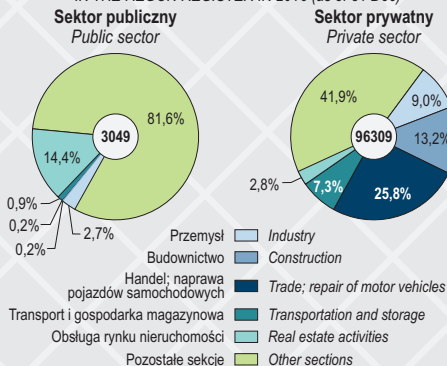
STRUKTURA PRODUKCJI SPRZEDANEJ BUDOWNICTWA^b WEDŁUG DZIAŁÓW (ceny bieżące)
STRUCTURE OF SOLD PRODUCTION OF CONSTRUCTION^b BY DIVISIONS (current prices)



^b Dane dotyczą podmiotów gospodarczych, w których liczba pracujących przekracza 9 osób.

^b Data concern economic entities employing more than 9 persons.

STRUKTURA PODMIOTÓW GOSPODARKI NARODOWEJ W REJESTRZE REGION W 2016 R. (stan w dniu 31 XII)
STRUCTURE OF ENTITIES OF THE NATIONAL ECONOMY IN THE REGION REGISTER IN 2016 (as of 31 Dec)



PODLASKI OŚRODEK BADAŃ REGIONALNYCH

pok. nr 20
tel. 85 749 77 50
e-mail:
POBR.Bialystok@stat.gov.pl

OŚRODEK STATYSTYKI LEŚNICTWA I OCHRONY PRZYRODY

pok. nr 40
tel. 85 749 77 37
e-mail:
OSLIOP@stat.gov.pl

ODDZIAŁ W ŁOMŻY

18-400 Łomża
ul. Dworna 12
tel. 86 215 41 30
fax 86 215 41 31

INFORMATORIUM STATYSTYCZNE

pok. nr 2
tel. 85 749 77 88
e-mail:
InformatoriumUSBST@stat.gov.pl

REGON

pok. nr 8
tel. 85 749 77 54
e-mail:
RegonUSBST@stat.gov.pl

ODDZIAŁ W SUWAŁKACH

16-400 Suwałki
ul. 1 Maja 13
tel. 87 563 54 70
fax 87 563 54 95

URZĄD STATYSTYCZNY W BIAŁYMSTOKU

15-959 Białystok
ul. Krakowska 13
tel. 85 749 77 00 do 09
fax 85 749 77 79

e-mail:
SekretariatUSBST@stat.gov.pl
Internet:
<http://bialystok.stat.gov.pl/>