

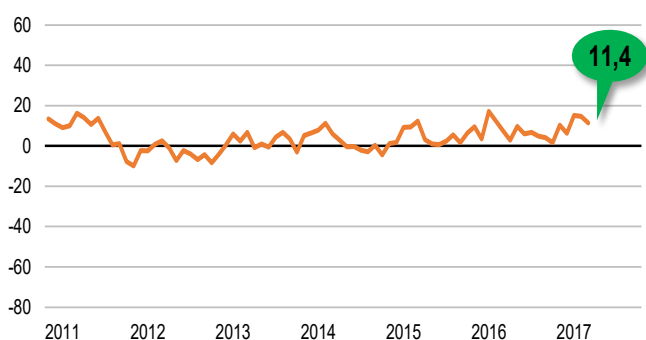
KONIUNKTURA GOSPODARCZA

w maju 2017 r.

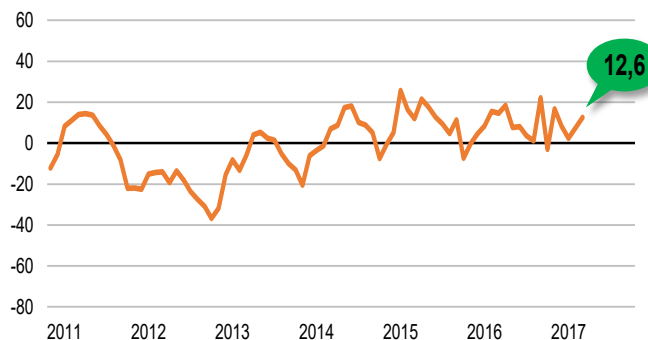
opinie formułowane przez jednostki z siedzibą w województwie
PODLASKIM

OGÓLNY KLIMAT KONIUNKTURY

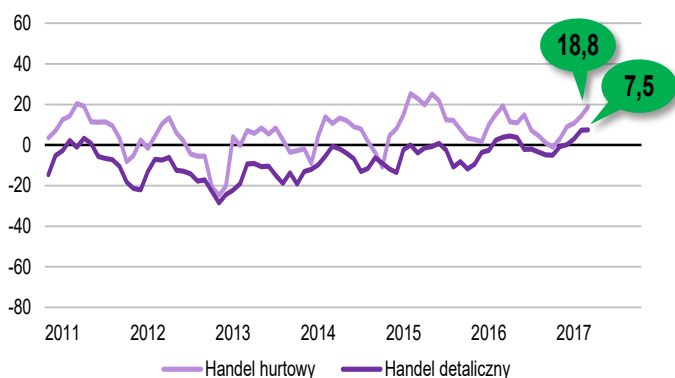
PRZETWÓRSTWO PRZEMYSŁOWE



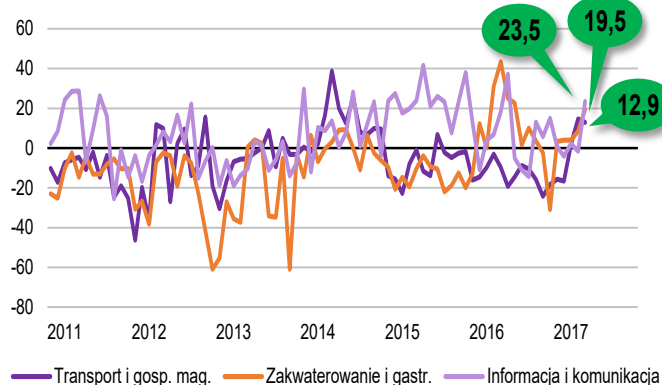
BUDOWNICTWO



HANDEL



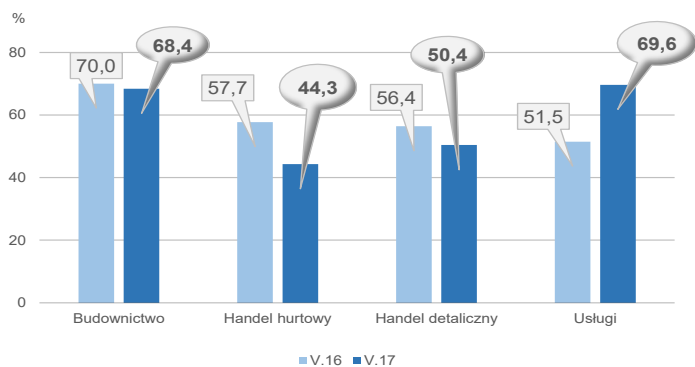
USŁUGI



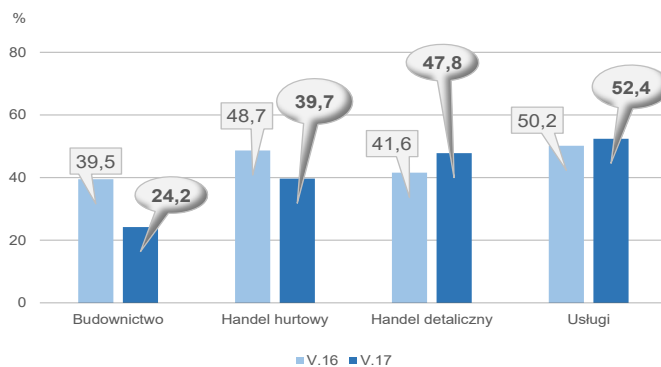
Ogólny klimat koniunktury w przedsiębiorstwach z siedzibą w województwie podlaskim jest oceniany pozytywnie przez podmioty ze wszystkich prezentowanych rodzajów działalności gospodarczej, najlepiej – przez przedstawicieli firm z sekcji **informacja i komunikacja**.

BARIERY DZIAŁALNOŚCI

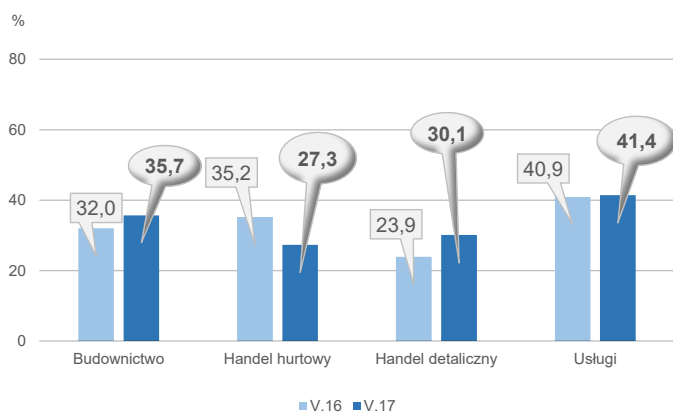
KOSZTY ZATRUDNIENIA



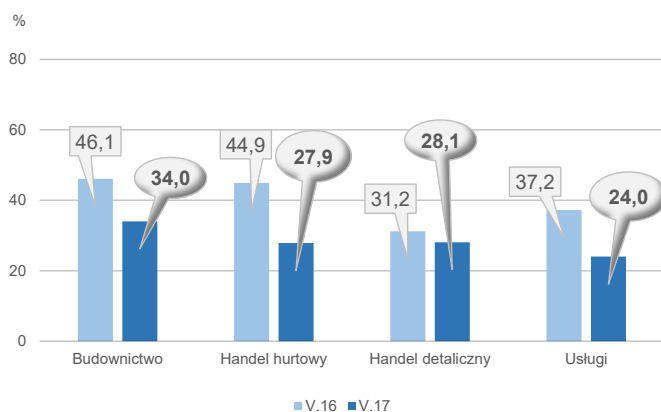
WYSOKIE OBCIĄŻENIA NA RZECZ BUDŻETU



NIEJASNE I NIESPÓJNE PRZEPISY PRAWNE



NIEPEWNOŚĆ OGÓLNEJ SYTUACJI GOSPODARCZEJ



Największe trudności napotymane przez przedsiębiorstwa prowadzące działalność gospodarczą w zakresie usług, budownictwa oraz handlu hurtowego i detalicznego związane są z kosztami zatrudnienia i konkurencją na rynku (w przypadku usług – konkurencją firm krajowych). Odczuwanie tych dwóch barier wzrosło w skali roku znacząco w usługach, natomiast w handlu hurtowym i detalicznym oraz budownictwie odnotowano spadek znaczenia bariery kosztów zatrudnienia.

W skali roku we wszystkich prezentowanych rodzajach działalności gospodarczej wzrasta znaczenie bariery związanej z niedoborem pracowników (jednostki handlowe) lub niedoborem wykwalifikowanych pracowników (jednostki budowlane i usługowe). W porównaniu z majem 2016 r. rośnie znaczenie bariery związanej z trudnościami w rozrachunkach z kontrahentami w handlu detalicznym, przy jej spadku w handlu hurtowym. W porównaniu z analogicznym miesiącem ubiegłego roku spada znaczenie ograniczeń wynikających z niepewności ogólnej sytuacji gospodarczej w handlu hurtowym i – w nieco mniejszym stopniu – w usługach oraz budownictwie. W budownictwie w skali roku najbardziej zmniejszyła się uciążliwość barier związanych z wysokimi obciążeniami na rzecz budżetu oraz trudnościami z uzyskaniem kredytu.

W **przetwórstwie przemysłowym** badaniem objęte są podmioty o liczbie pracujących 10 i więcej osób. W pozostałych badaniach (**budownictwo, handel hurtowy i detaliczny, usługi**) uczestniczą również podmioty o liczbie pracujących do 9 osób.

Przetwórstwo przemysłowe — sekcja C; **Budownictwo** — sekcja F; **Handel hurtowy** — dział 46; **Handel detaliczny** — działy 45 i 47

Usługi — sekcje: H – Transport i gospodarka magazynowa, I – Działalność związana z zakwaterowaniem i usługami gastronomicznymi, J – Informacja i komunikacja, K – Działalność finansowa i ubezpieczeniowa, L – Działalność związana z obsługą rynku nieruchomości, M – Działalność profesjonalna, naukowa i techniczna, N – Działalność w zakresie usług administrowania i działalność wspierająca, P – Edukacja, Q – Opieka zdrowotna i pomoc społeczna, R – Działalność związana z kulturą, rozrywką i rekreacją, S – Pozostała działalność usługowa

Opracowanie merytoryczne:
Departament Przedsiębiorstw
 Hanna Sękowska Tel. 22 608 36 51,
 Magdalena Święcka Tel. 22 608 35 50,
 Olga Gaca Tel. 22 608 36 51,
 Hubert Stefanik Tel. 22 608 35 50,
 Łukasz Gontarz Tel. 22 608 35 50.

Rzeczposzechnianie:
Rzecznik Prasowy Prezesa GUS
 Karolina Dawidziuk
 Tel: 22 608 3009, 22 608 3475
 e-mail: rzecznik@stat.gov.pl

Wyniki badania koniunktury w przemyśle, budownictwie, handlu i usługach można znaleźć na stronie GUS

http://stat.gov.pl/obszary-tematyczne/koniunktura/koniunktura/publikacja_4.html

Zeszyt Metodologiczny „Badanie koniunktury gospodarczej GUS”, 2017

http://stat.gov.pl/obszary-tematyczne/koniunktura/koniunktura/publikacja_5.html