

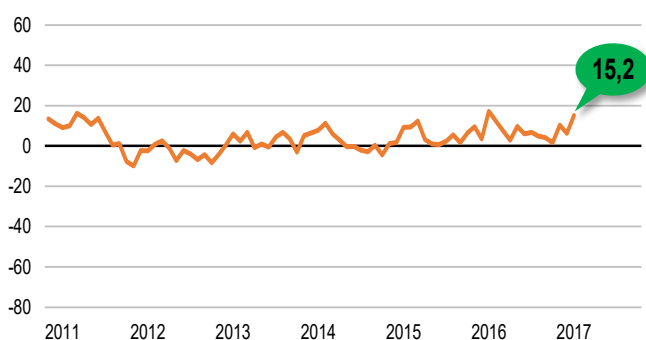
KONIUNKTURA GOSPODARCZA

w marcu 2017 r.

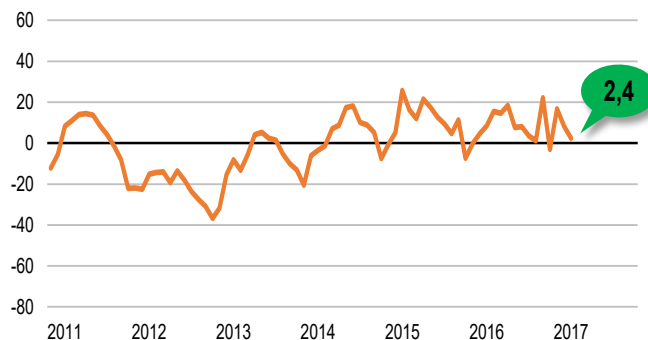
opinie formułowane przez jednostki z siedzibą w województwie
PODLASKIM

OGÓLNY KLIMAT KONIUNKTURY

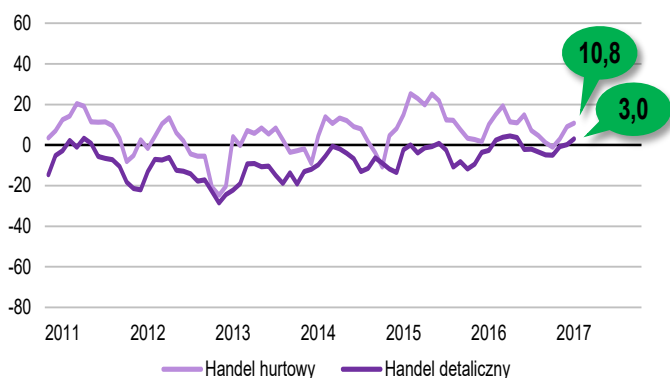
PRZETWÓRSTWO PRZEMYSŁOWE



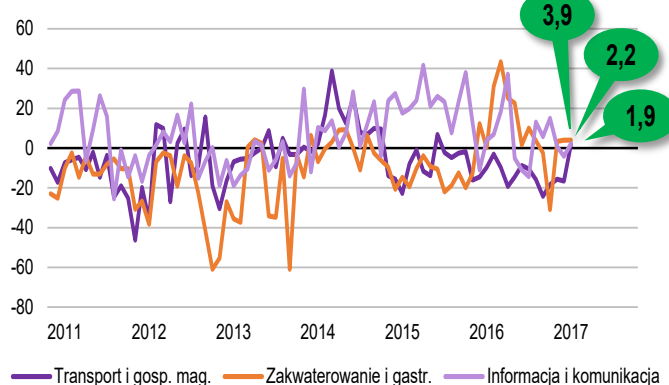
BUDOWNICTWO



HANDEL



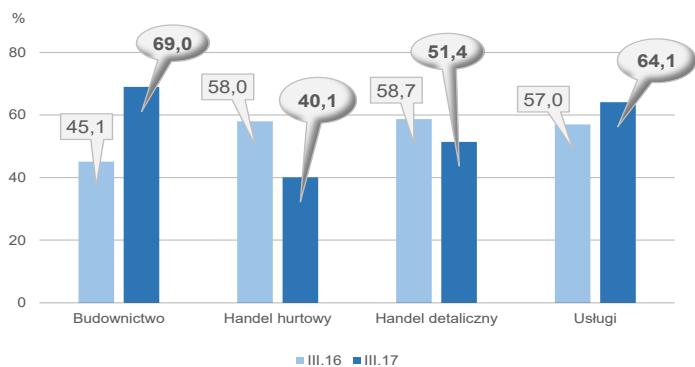
USŁUGI



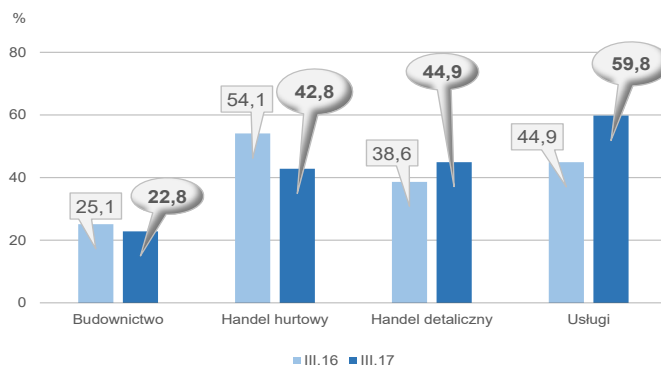
Ogólny klimat koniunktury w przedsiębiorstwach z siedzibą w województwie podlaskim oceniany jest pozytywnie przez przedstawicieli firm ze wszystkich badanych rodzajów działalności gospodarczej, dla większości oceny te są bardziej optymistyczne niż przed miesiącem. Mniej korzystne opinie są formułowane przez przedsiębiorstwa **budowlane**. Utrzymują się nieznacznie pozytywne oceny sygnalizowane w lutym przez podmioty z sekcji **zakwaterowanie i gastronomia**.

BARIERY DZIAŁALNOŚCI

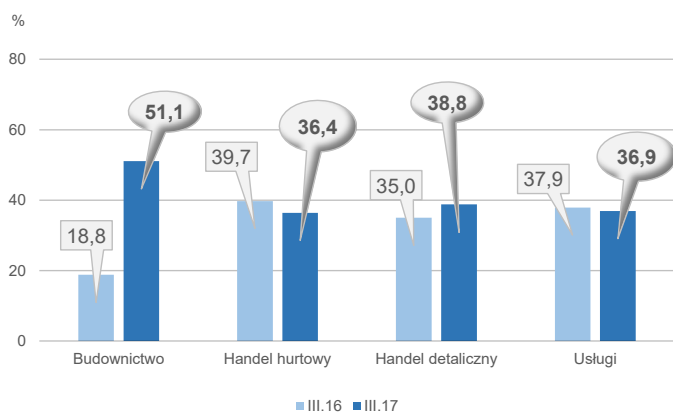
KOSZTY ZATRUDNIENIA



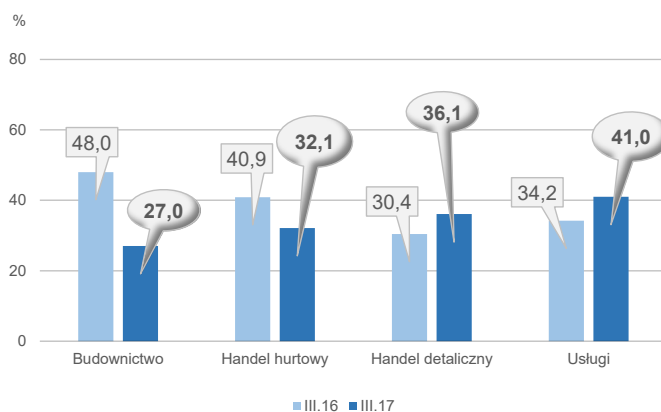
WYSOKIE OBCIĄŻENIA NA RZECZ BUDŻETU



NIEJASNE I NIESPÓJNE PRZEPISY PRAWNE



NIEPEWNOŚĆ OGÓLNEJ SYTUACJI GOSPODARCZEJ



Największe trudności napotymane przez przedsiębiorstwa zgłaszające bariery związane są z kosztami zatrudnienia w jednostkach prowadzących działalność gospodarczą w zakresie budownictwa oraz usług (w skali roku jest to dla tych firm coraz bardziej istotna przeszkoda w prowadzeniu działalności, natomiast maleje jej znaczenie dla podmiotów z zakresu handlu detalicznego i hurtowego). Dla jednostek handlowych najbardziej istotnymi barierami są konkurencja na rynku i wysokie obciążenia na rzecz budżetu (ta bariera jest również istotna w usługach).

W skali roku w największym stopniu wzrosło znaczenie bariery związanej z niejasnymi i niespójnymi przepisami prawnymi w budownictwie. Firmy prowadzące działalność gospodarczą z zakresu usług oraz handlu detalicznego odnotowują wzrost intensywności bariery związanej z wysokimi obciążeniami na rzecz budżetu, przy jej spadku w handlu hurtowym i budownictwie. W porównaniu z marcem 2016 r. w największym stopniu zmniejszyła się uciążliwość bariery związanej z niepewnością ogólnej sytuacji gospodarczej odnotowywana przez przedsiębiorstwa budowlane, mniej znacząca również w handlu hurtowym, za to częściej sygnalizowana w usługach i handlu detalicznym.

W **przetwórstwie przemysłowym** badaniem objęte są podmioty o liczbie pracujących 10 i więcej osób. W pozostałych badaniach (**budownictwo, handel hurtowy i detaliczny, usługi**) uczestniczą również podmioty o liczbie pracujących do 9 osób.

Przetwórstwo przemysłowe — sekcja C; **Budownictwo** — sekcja F; **Handel hurtowy** — dział 46; **Handel detaliczny** — działy 45 i 47
Usługi — sekcje: H – Transport i gospodarka magazynowa, I – Działalność związana z zakwaterowaniem i usługami gastronomicznymi, J – Informacja i komunikacja, K – Działalność finansowa i ubezpieczeniowa, L – Działalność związana z obsługą rynku nieruchomości, M – Działalność profesjonalna, naukowa i techniczna, N – Działalność w zakresie usług administrowania i działalność wspierająca, P – Edukacja, Q – Opieka zdrowotna i pomoc społeczna, R – Działalność związana z kulturą, rozrywką i rekreacją, S – Pozostała działalność usługowa

Opracowanie merytoryczne:
Departament Przedsiębiorstw
 Hanna Sękowska Tel. 22 608 36 51,
 Magdalena Świącka Tel. 22 608 35 50,
 Olga Gaca Tel. 22 608 36 51,
 Hubert Stefanik Tel. 22 608 35 50,
 Łukasz Gontarz Tel. 22 608 35 50.

Rozpowszechnianie:
Rzecznik Prasowy Prezesa GUS
 Karolina Dawidziuk
 Tel: 22 608 3009, 22 608 3475
 e-mail: rzecznik@stat.gov.pl

Wyniki badania koniunktury w przemyśle, budownictwie, handlu i usługach można znaleźć na stronie GUS
http://stat.gov.pl/obszary-tematyczne/koniunktura/koniunktura/publikacja_4.html
 Zeszyt Metodologiczny „Badanie koniunktury gospodarczej GUS”, 2017
http://stat.gov.pl/obszary-tematyczne/koniunktura/koniunktura/publikacja_5.html