

# Koniunktura gospodarcza, opinie formułowane przez jednostki z siedzibą w województwie PODLASKIM – styczeń 2018 r.

31 stycznia 2018 r.

## 16,3

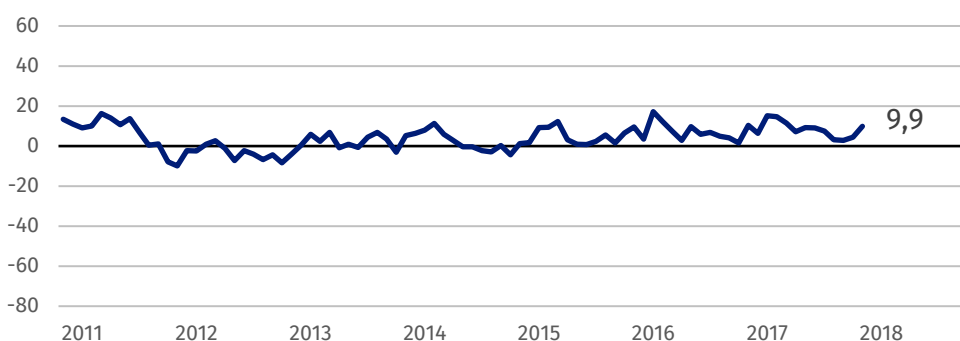
Wskaźnik ogólnego klimatu koniunktury w sekcji budownictwo

Ogólny klimat koniunktury w przedsiębiorstwach z siedzibą w województwie podlaskim jest oceniany pozytywnie przez podmioty z większości prezentowanych rodzajów działalności gospodarczej, najlepiej – przez przedstawicieli firm z sekcji budownictwo oraz zakwaterowanie i gastronomia. Negatywne oceny zgłaszają jedynie przedsiębiorstwa z sekcji informacja i komunikacja.

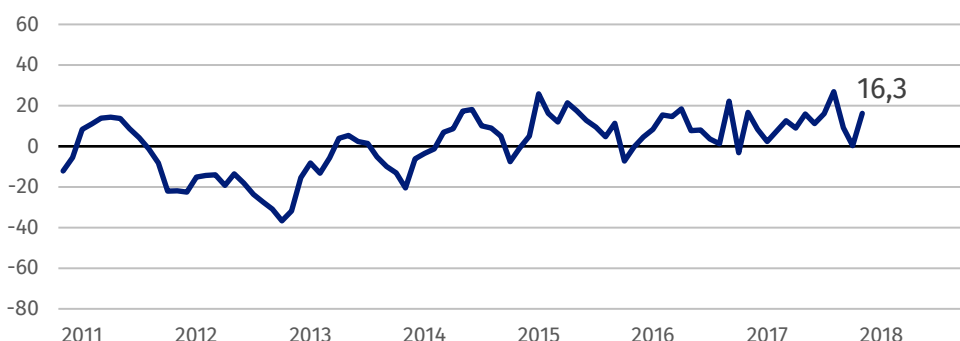
Jednostki z sekcji budownictwo oraz zakwaterowanie i gastronomia oceniają w styczniu koniunkturę najlepiej spośród podmiotów z siedzibą w województwie podlaskim.

### Wskaźnik ogólnego klimatu koniunktury

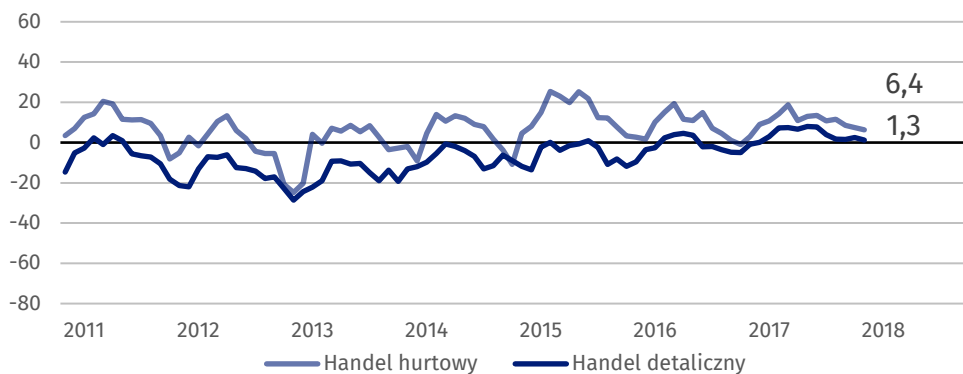
Wykres 1. Wskaźnik ogólnego klimatu koniunktury w przetwórstwie przemysłowym



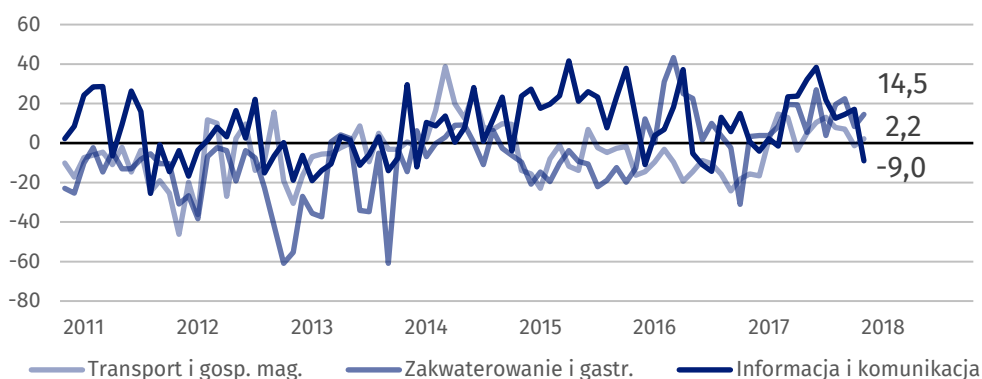
Wykres 2. Wskaźnik ogólnego klimatu koniunktury w budownictwie



Wykres 3. Wskaźnik ogólnego klimatu koniunktury w handlu



Wykres 4. Wskaźnik ogólnego klimatu koniunktury w wybranych sekcjach usługowych



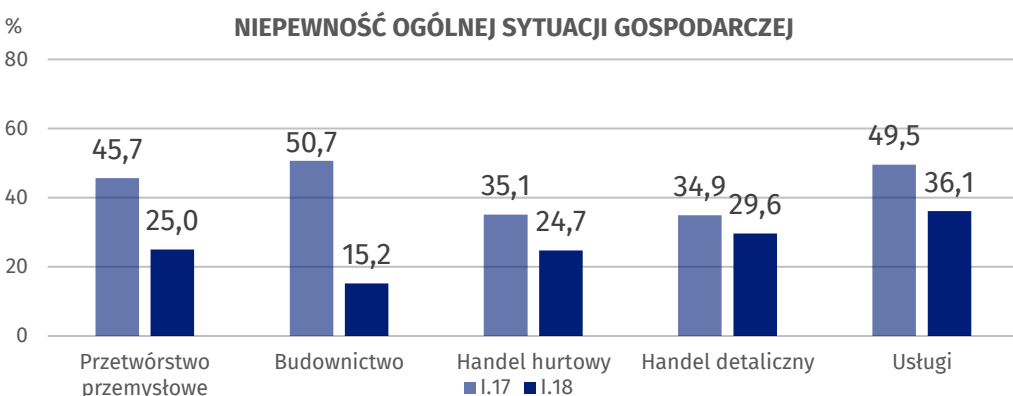
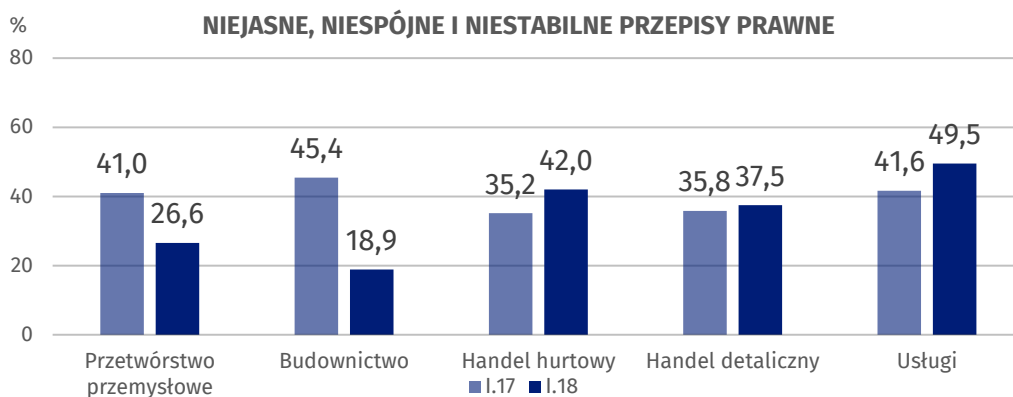
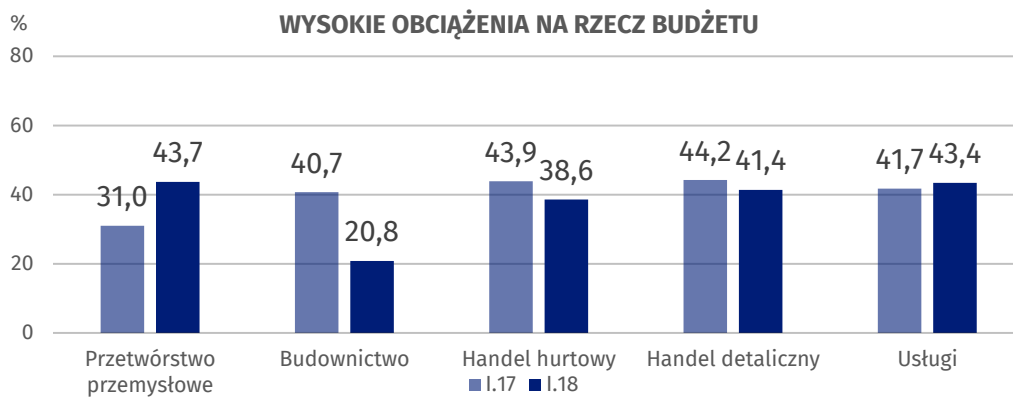
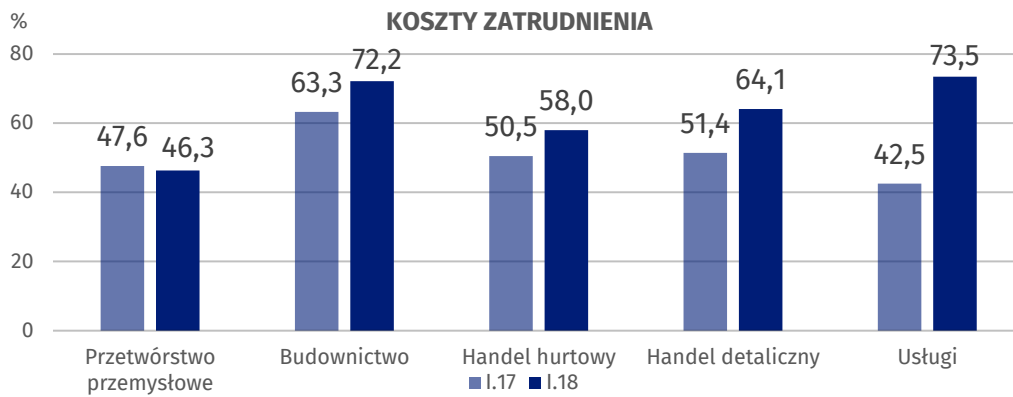
### Barierzy działalności przedsiębiorstw

Największe trudności napotymane przez przedsiębiorstwa ze wszystkich prezentowanych rodzajów działalności gospodarczej związane są z kosztami zatrudnienia, a znaczenie tej bariery w stosunku do analogicznego miesiąca ubiegłego roku nie wzrosło jedynie w przetwórstwie przemysłowym.

W skali roku wzrosło znaczenie trudności wynikających z niedoboru wykwalifikowanych pracowników w usługach, budownictwie i – w mniejszym stopniu – przetwórstwie przemysłowym oraz niedoboru pracowników w handlu i przetwórstwie przemysłowym. W porównaniu ze styczniem 2017 r. zmniejszają się problemy wynikające z niepewności ogólnej sytuacji gospodarczej w jednostkach budowlanych i przetwórstwa przemysłowego oraz – w mniejszym stopniu – usługowych i handlowych. W porównaniu z analogicznym miesiącem ubiegłego roku w budownictwie i handlu rzadziej zgłaszane są trudności związane ze zbyt dużą konkurencją na rynku. W przetwórstwie przemysłowym, budownictwie i handlu detalicznym mniejsze są problemy związane z niedostatecznym popytem (w przypadku przetwórstwa przemysłowego – zarówno krajowym, jak i zagranicznym). Zmniejszają się również trudności wynikające z niejasnych, niespójnych i niestabilnych przepisów prawnych zgłaszane przez przedsiębiorstwa prowadzące działalność gospodarczą z zakresu budownictwa i przetwórstwa przemysłowego, przy wzroście znaczenia tej bariery w usługach i handlu hurtowym.

W porównaniu ze styczniem 2017 r. wzrosło znaczenie bariery niedoboru wykwalifikowanych pracowników w usługach, budownictwie i przetwórstwie przemysłowym.

**Wykres 5. Wybrane bariery działalności gospodarczej**



Opracowanie merytoryczne:  
**Departament Przedsiębiorstw**  
**Hubert Stefaniak**  
Tel: 22 608 3550  
e-mail: [h.stefaniak@stat.gov.pl](mailto:h.stefaniak@stat.gov.pl)

Rzeczposzechnianie:  
**Rzecznik Prasowy Prezesa GUS**  
**Karolina Dawidziuk**  
Tel: 22 608 3475, 22 608 3009  
e-mail: [rzecznik@stat.gov.pl](mailto:rzecznik@stat.gov.pl)

#### **Wydział Współpracy z Mediami**

tel.: (+48 22) 608 34 91, (+48 22) 608 38 04

faks: (+48 22) 608 38 86

e-mail: [obslugaprasowa@stat.gov.pl](mailto:obslugaprasowa@stat.gov.pl)



[www.stat.gov.pl](http://www.stat.gov.pl)



@GUS\_STAT



@GlownyUrzadStatystyczny

#### **Powiązane opracowania**

[Koniunktura gospodarcza w przemyśle, budownictwie, handlu i usługach 2000 – 2018](#)

[Badanie koniunktury gospodarczej – zeszyt metodologiczny](#)

#### **Temat dostępny w bazach danych**

[Dziedzina Baza Wiedzy Koniunktura Gospodarcza](#)

#### **Ważniejsze pojęcia dostępne w słowniku**

[Koniunktura gospodarcza](#)

[Bariery działalności](#)