

Koniunktura gospodarcza, opinie formułowane przez jednostki z siedzibą w województwie PODLASKIM – luty 2018 r.

28 lutego 2018 r.

28,5

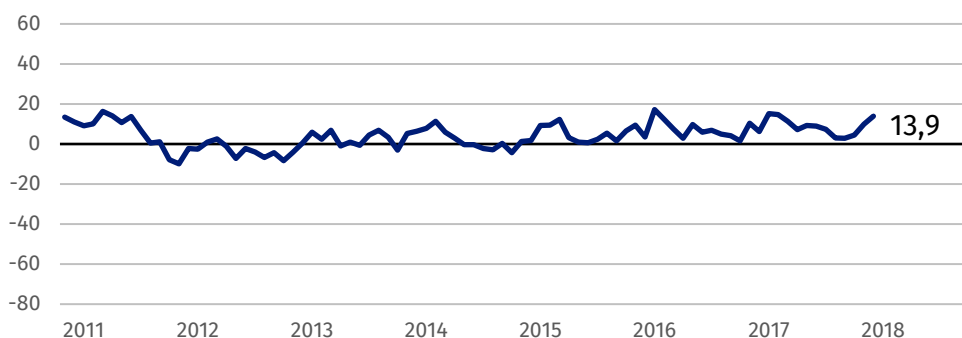
Wskaźnik ogólnego klimatu koniunktury w sekcji budownictwo

Ogólny klimat koniunktury w przedsiębiorstwach z siedzibą w województwie podlaskim jest oceniany pozytywnie przez podmioty z większości prezentowanych rodzajów działalności gospodarczej, najlepiej – przez przedstawicieli firm z sekcji budownictwo. Negatywne oceny zgłaszają jedynie przedsiębiorstwa z sekcji informacja i komunikacja oraz transport i gospodarka magazynowa.

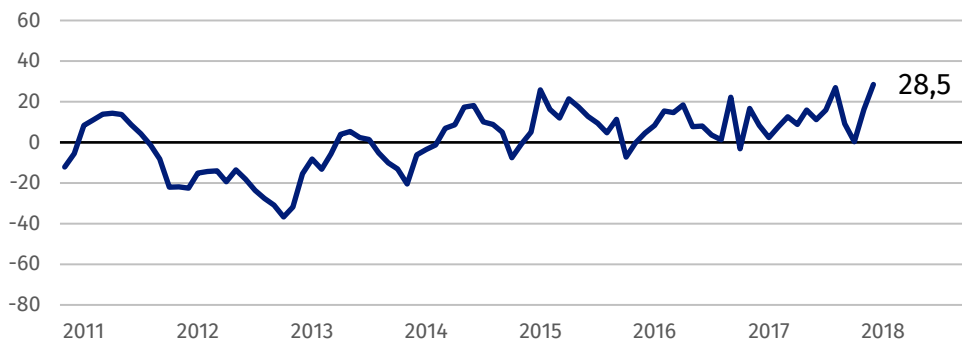
Jednostki z sekcji budownictwo oceniają w lutym koniunkturę najlepiej spośród podmiotów z siedzibą w województwie podlaskim.

Wskaźnik ogólnego klimatu koniunktury

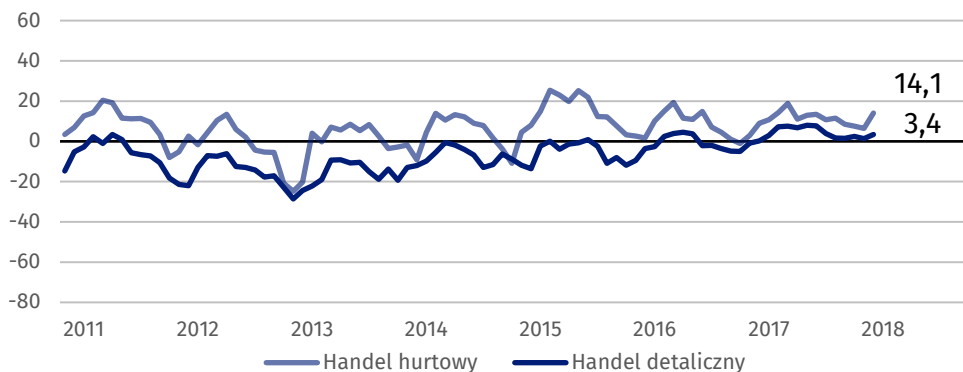
Wykres 1. Wskaźnik ogólnego klimatu koniunktury w przetwórstwie przemysłowym



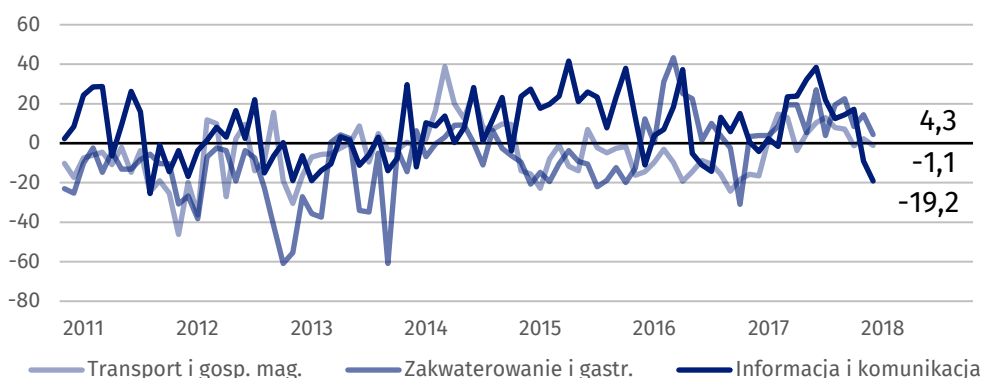
Wykres 2. Wskaźnik ogólnego klimatu koniunktury w budownictwie



Wykres 3. Wskaźnik ogólnego klimatu koniunktury w handlu



Wykres 4. Wskaźnik ogólnego klimatu koniunktury w wybranych sekcjach usługowych



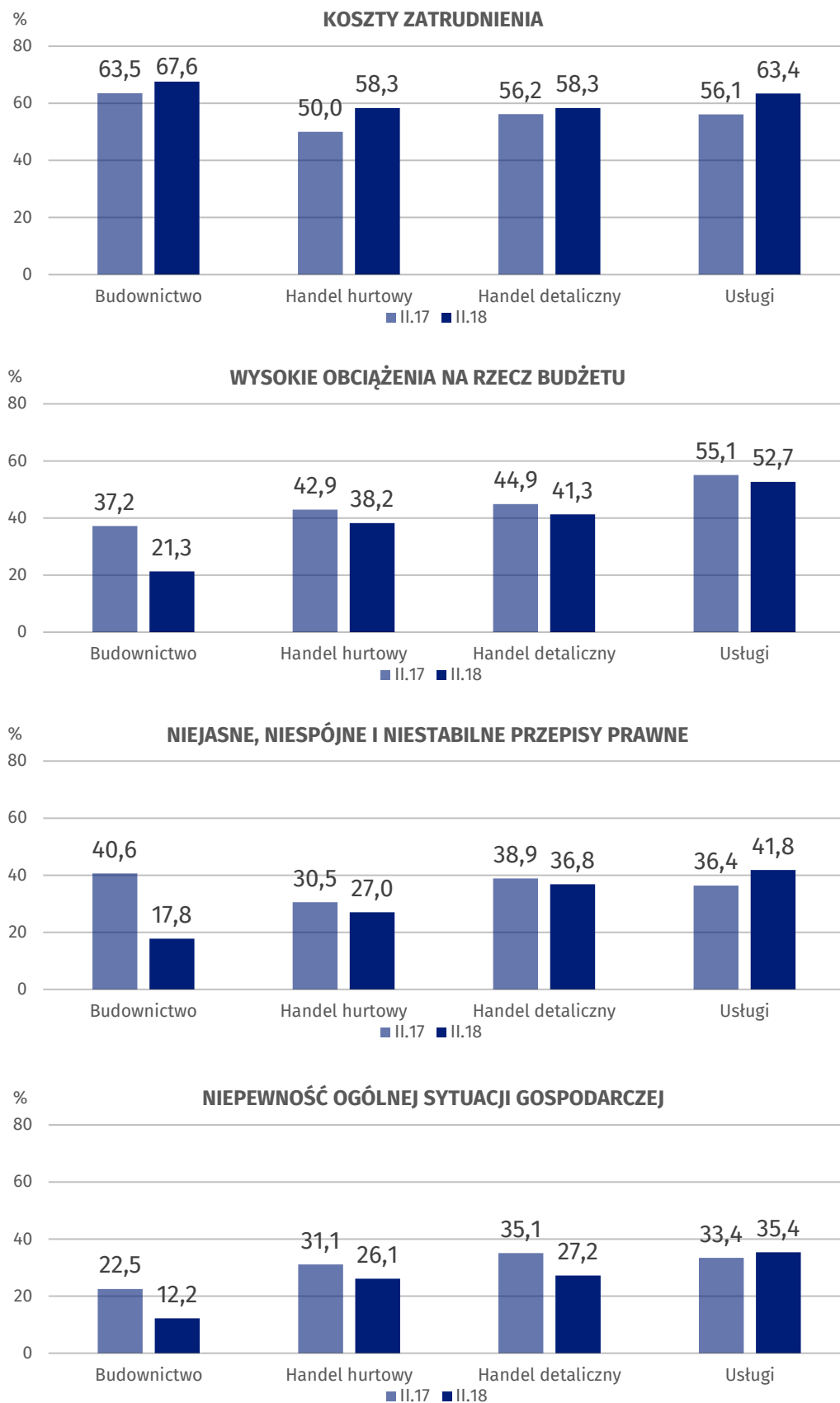
Bariery działalności przedsiębiorstw

Największe trudności napotymane przez jednostki ze wszystkich prezentowanych rodzajów działalności związane są z kosztami zatrudnienia.

W porównaniu z lutym 2017 r. w budownictwie i usługach najbardziej wzrosło znaczenie trudności wynikających z niedoboru wykwalifikowanych pracowników, a w handlu – niedoboru pracowników. W skali roku zwiększyła się uciążliwość bariery niedostatecznego popytu w budownictwie, przy spadku jej znaczenia w usługach i handlu. W budownictwie i handlu zmniejszyło się odczuwanie trudności związanych ze zbyt dużą konkurencją na rynku i niepewnością ogólnej sytuacji gospodarczej. Poza tym w budownictwie w porównaniu z lutym 2017 r. spadło znaczenie barier związanych z niejasnymi, niespójnymi i niestabilnymi przepisami prawnymi, wysokimi obciążeniami na rzecz budżetu i kosztami finansowej obsługi działalności, a w handlu – trudnościami w rozrachunkach z kontrahentami.

W skali roku najbardziej wzrosło znaczenie bariery niedoboru wykwalifikowanych pracowników w budownictwie i usługach oraz niedoboru pracowników w handlu.

Wykres 5. Wybrane bariery działalności gospodarczej



Opracowanie merytoryczne:
Departament Przedsiębiorstw
Hubert Stefaniak
Tel: 22 608 3550
e-mail: h.stefaniak@stat.gov.pl

Rzeczposzechnianie:
Rzecznik Prasowy Prezesa GUS
Karolina Dawidziuk
Tel: 22 608 3475, 22 608 3009
e-mail: rzecznik@stat.gov.pl

Wydział Współpracy z Mediami

tel.: (+48 22) 608 34 91, (+48 22) 608 38 04

faks: (+48 22) 608 38 86

e-mail: obslugaprasowa@stat.gov.pl



www.stat.gov.pl



@GUS_STAT



@GlownyUrzadStatystyczny

Powiązane opracowania

[Koniunktura gospodarcza w przemyśle, budownictwie, handlu i usługach 2000 – 2018](#)

[Badanie koniunktury gospodarczej – zeszyt metodologiczny](#)

Temat dostępny w bazach danych

[Dziedzina Baza Wiedzy Koniunktura Gospodarcza](#)

Ważniejsze pojęcia dostępne w słowniku

[Koniunktura gospodarcza](#)

[Bariery działalności](#)