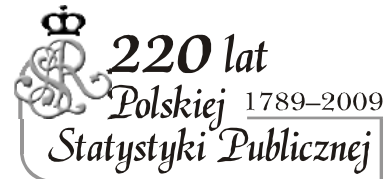




URZĄD STATYSTYCZNY W BIAŁYMSTOKU

E-mail: sekretariatUSBST@stat.gov.pl
Tel. 085 749 77 00, fax 085 749 77 79
Internet: www.stat.gov.pl/urzedz/bialystok



Opracowania sygnalne

Białystok, luty 2009 r.

PODMIOTY GOSPODARKI NARODOWEJ WPISANE DO REJESTRU REGON W WOJEWÓDZTWIE PODLASKIM STAN NA KONIEC 2008 R.

Krajowy rejestr urzędowy podmiotów gospodarki narodowej REGON funkcjonuje na podstawie przepisów ustawy z dnia 29 czerwca 1995 r. o statystyce publicznej (Dz. U. Nr 88, poz. 439) z późniejszymi zmianami oraz rozporządzenia Rady Ministrów z dnia 27 lipca 1999 r. (Dz. U. Nr 69, poz. 763) z późniejszymi zmianami.

Do rejestru REGON wpisywane są jednostki prawne, tj.: osoby prawne, jednostki organizacyjne niemające osobowości prawnej i osoby fizyczne prowadzące działalność gospodarczą, a także ich jednostki lokalne.

Dane zamieszczone w opracowaniu nie obejmują osób prowadzących gospodarstwa indywidualne w rolnictwie, jak również jednostek lokalnych podmiotów, czyli nie zostały ujęte ich części składowe (zakłady, oddziały, filie itp.).

Ogólna charakterystyka podmiotów

W końcu grudnia 2008 r. w bazie krajowego rejestru urzędowego podmiotów gospodarki narodowej REGON województwa podlaskiego znajdowało się 90229 jednostek, czyli o 1,8% więcej niż w analogicznym okresie poprzedniego roku. Wzrost zanotowano tylko w sektorze prywatnym (o 2,0%), natomiast w sektorze publicznym nastąpił spadek ilości podmiotów (o 5,2%).

Większą niż rok wcześniej liczbę jednostek zaobserwowano w następujących formach organizacyjno-prawnych:

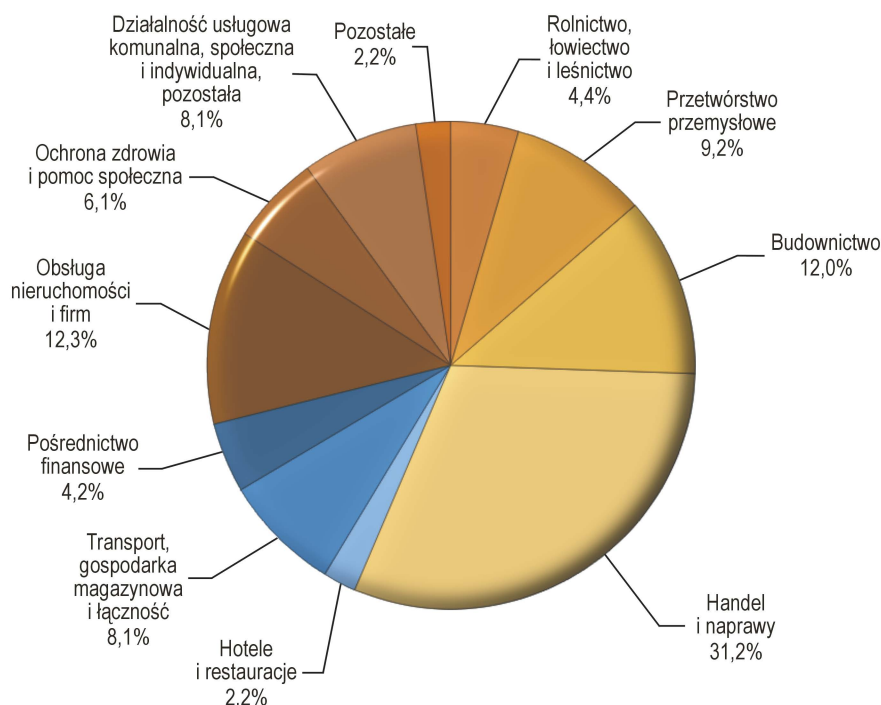
- ◆ fundacje (o 6,4%),
- ◆ osoby fizyczne prowadzące działalność gospodarczą (o 2,3%),
- ◆ spółki handlowe (o 1,9%), w tym:
 - spółki komandytowe (o 32,4%),
 - spółki partnerskie (o 11,3%),
 - spółki jawne (o 4,9%),
 - spółki z ograniczoną odpowiedzialnością (o 0,8%),
- ◆ stowarzyszenia i organizacje społeczne (o 1,2%).

W porównaniu ze stanem zanotowanym w końcu 2007 r. zmniejszyła się ilość:

- ◆ przedsiębiorstw państwowych (o 57,1%),
- ◆ spółek akcyjnych (o 9,1%),
- ◆ spółdzielni (o 7,0%),
- ◆ spółek cywilnych (o 2,7%).

Zdecydowana większość podmiotów gospodarki narodowej należy do sektora prywatnego. W końcu 2008 r. w województwie podlaskim stanowiły one aż 96,6% ogółu jednostek wpisanych do rejestru REGON, a ich liczba ukształtowała się na poziomie 87173. Podmioty te prowadziły działalność gospodarczą głównie w sekcjach: handel i naprawy, obsługa nieruchomości i firm, budownictwo oraz przetwórstwo przemysłowe. Biorąc natomiast pod uwagę formy zorganizowania podmiotów, przeważały wśród nich osoby fizyczne prowadzące działalność gospodarczą, które w końcu 2008 r. stanowiły aż 83,3% wszystkich jednostek sektora prywatnego.

STRUKTURA PODMIOTÓW GOSPODARKI NARODOWEJ W SEKTORZE PRYWATNYM WEDŁUG SEKCJI W 2008 R.
Stan w dniu 31 XII



W końcu grudnia 2008 r. tylko 3,4% ogółu podmiotów wpisanych do rejestru REGON w województwie podlaskim stanowiły jednostki sektora publicznego. Spośród 3056 podmiotów należących do tego sektora własności najczęściej odnotowano w sekcjach: edukacja (42,2%), obsługa nieruchomości i firm (19,5%), administracja publiczna i obrona narodowa; obowiązkowe ubezpieczenia społeczne i zdrowotne (15,1%), działalność usługowa komunalna, społeczna i indywidualna, pozostała (8,7%) oraz ochrona zdrowia i pomoc społeczna (8,4%).

Podmioty nowo powstałe i zlikwidowane

W 2008 r. na terenie województwa podlaskiego zarejestrowano 7952 nowe podmioty gospodarcze (o 12,4% więcej niż w 2007 r.), w tym osób fizycznych prowadzących działalność gospodarczą było 7132 (o 13,4% więcej), spółek cywilnych – 322 (o 1,5% mniej), spółek handlowych – 218 (o 14,7% więcej). Najwięcej podmiotów powstało w sekcjach: handel i naprawy – 2292 (28,8% ogółu nowych podmiotów), budownictwo – 1569 (19,7%) oraz obsługa nieruchomości i firm – 1051 (13,2%). Duża liczba podmiotów wpisanych po raz pierwszy do rejestru REGON w 2008 r. miała swoją siedzibę na terenie miasta Białystok – 2853 (o 13,6% więcej niż w 2007 r.), powiatu białostockiego – 970 (o 21,3% więcej), miasta Suwałki – 567 (o 14,8% więcej), miasta Łomża – 509 (o 2,2% więcej) oraz powiatu augustowskiego – 374 (o 1,1%

mniej). W omawianym roku najmniej nowo powstałych podmiotów zanotowano natomiast w powiecie sejneńskim – tylko 98 (spadek o 8,4% w stosunku do roku poprzedniego).

W ciągu 2008 r. w województwie podlaskim wyrejestrowało swoją działalność gospodarczą 6260 jednostek prawnych (o 11,5% mniej niż w 2007 r.), w tym osób fizycznych prowadzących działalność gospodarczą było 5376 (o 19,4% mniej), spółek cywilnych – 401 (o 97,5% więcej) oraz spółek handlowych – 188 (4,5-krotnie więcej niż w poprzednim roku). Podmioty zlikwidowane w 2008 r. najczęściej prowadziły działalność zaklasyfikowaną do następujących sekcji Polskiej Klasyfikacji Działalności: handel i naprawy – 2374 (37,9% wszystkich podmiotów kończących działalność w tym czasie), obsługa nieruchomości i firm – 754 (12,0%), budownictwo – 716 (11,4%). W analizowanym okresie najwięcej zlikwidowanych jednostek zanotowano w mieście Białystok – 2355 (o 0,6% mniej niż w 2007 r.), powiecie białostockim – 655 (o 5,1% mniej) oraz mieście Suwałki – 554 (o 8,7% mniej niż w poprzednim roku). Najmniej likwidacji wystąpiło natomiast w powiecie sejneńskim – 91 (o 2,2% więcej niż przed rokiem).

Podmioty według form organizacyjno-prawnych

Liczbę podmiotów gospodarki narodowej według form organizacyjno-prawnych i sekcji w 2008 r. (stan w dniu 31 XII) przedstawia poniższe zestawienie:

Wyszczególnienie	Ogółem	W tym					
		przedsiębiorstwa państwowe	spółki handlowe	spółki cywilne	spółdzielnie	stowarzyszenia i organizacje społeczne	osoby fizyczne prowadzące działalność gospodarczą
O g ó ł e m	90229	9	4100	4548	479	2721	72581
w tym:							
Rolnictwo, łowiectwo i leśnictwo	3903	–	47	60	115	93	3459
Rybackтво	22	–	3	4	–	1	14
Górnictwo	77	–	15	12	1	–	49
Przetwórstwo przemysłowe	8017	–	860	630	58	3	6458
Wytwarzanie i zaopatrywanie w energię elektryczną, gaz, wodę	119	–	44	6	2	–	38
Budownictwo	10481	3	398	344	14	–	9715
Handel i naprawy	27222	–	1650	1896	102	–	23573
Hotele i restauracje	1996	–	98	266	2	–	1584
Transport, gospodarka magazynowa i łączność	7110	–	205	239	9	2	6636
Pośrednictwo finansowe	3668	–	49	44	33	120	3420
Obsługa nieruchomości i firm	11292	6	500	580	133	1	8586
Administracja publiczna i obrona narodowa; obowiązkowe ubezpieczenia społeczne i zdrowotne	1089	–	1	–	–	628	1
Edukacja	2341	–	32	51	1	3	948
Ochrona zdrowia i pomoc społeczna ..	5540	–	115	277	2	–	4886
Działalność usługowa komunalna, społeczna i indywidualna, pozostała	7350	–	83	139	7	1870	3214

Analizując liczbę zarejestrowanych podmiotów pod względem rodzaju wykonywanej działalności, można stwierdzić, że w końcu 2008 r. ponad połowa z nich skupiła się w trzech sekcjach Polskiej Klasyfikacji Działalności, tj.: handel i naprawy – 30,2% ogółu zarejestrowanych podmiotów (o 0,8% jednostek mniej niż przed rokiem), obsługa nieruchomości i firm – 12,5% (o 2,5% więcej niż w 2007 r.) oraz budownictwo – 11,6% (o 10,0% więcej niż rok wcześniej).

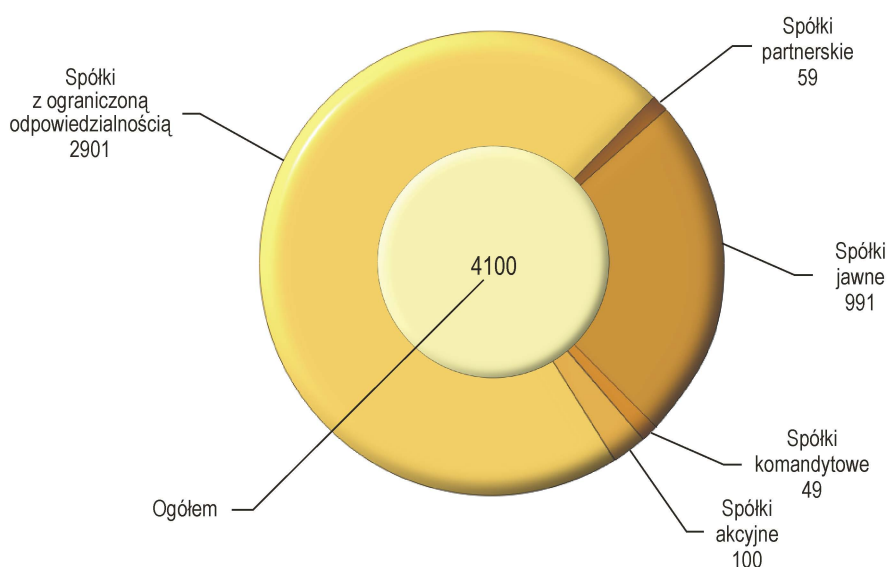
Podobną prawidłowość zaobserwowano w zbiorowości osób fizycznych prowadzących działalność gospodarczą, gdzie także najliczniej była reprezentowana sekcja handel i naprawy (32,5% ogółu zarejestrowanych podmiotów w tej grupie). Ten rodzaj działalności dominował również wśród spółek cywilnych (41,7%) oraz spółek handlowych (40,2%).

Wśród spółdzielni w końcu grudnia 2008 r. najwięcej podmiotów zajmowało się obsługą nieruchomości i firm (27,8% ogółu tych jednostek prawnych) oraz rolnictwem, łowiectwem i leśnictwem (24,0%), a dopiero na trzeciej pozycji uplasowała się sekcja handel i naprawy (21,3%).

W grupie przedsiębiorstw państwowych w końcu 2008 r. najwięcej podmiotów wykonujących działalność gospodarczą zanotowano w sekcji obsługa nieruchomości i firm (66,7% omawianej populacji). Pozostałe zajmowały się działalnością zaklasyfikowaną do sekcji budownictwo.

W końcu grudnia 2008 r. w województwie podlaskim trzecią co do liczby jednostek (po osobach fizycznych prowadzących działalność gospodarczą i spółkach cywilnych), ale istotną z punktu widzenia rozwoju gospodarczego, grupą podmiotów były spółki handlowe. Należało do niej 4,5% wszystkich zarejestrowanych podmiotów. W ogólnej liczbie spółek handlowych aż 73,2% stanowiły spółki kapitałowe, natomiast pozostałe 26,8% – spółki osobowe.

SPÓŁKI HANDLOWE WEDŁUG FORM ORGANIZACYJNO-PRAWNYCH W 2008 R.
Stan w dniu 31 XII



Wśród spółek handlowych największy przyrost w stosunku do stanu zanotowanego w analogicznym okresie roku poprzedniego wystąpił w liczbie spółek komandytowych – o 32,4% oraz partnerskich – o 11,3%. Najmniej przybyło spółek z ograniczoną odpowiedzialnością – tylko 0,8%. Liczba spółek akcyjnych spadła o 9,1% w odniesieniu do stanu z końca grudnia 2007 r.

Uwzględniając rodzaj kapitału zaangażowanego w poszczególnych spółkach handlowych, można stwierdzić, że w końcu 2008 r. zdecydowana większość, bo aż 3841 omawianych jednostek prawnych, korzystała z kapitału prywatnego krajowego, przy czym w 3404 spółkach stanowił on 100% zaangażowanego kapitału. W porównaniu ze stanem zanotowanym w końcu grudnia 2007 r. nastąpił wzrost o 1,7% zarówno liczby spółek z udziałem tego rodzaju kapitału, jak i podmiotów z jednorodnym rodzajem kapitału prywatnego krajowego.

Większość spółek z udziałem kapitału prywatnego krajowego znajdowała się w grupie spółek kapitałowych. Ich liczba w końcu grudnia 2008 r. wyniosła 2744, natomiast wśród spółek osobowych zanotowano ich tylko 1097. W populacji spółek kapitałowych z udziałem tego rodzaju kapitału dominowały spółki z ograniczoną odpowiedzialnością, których było aż 2660 (o 0,4% więcej niż przed rokiem), natomiast wśród spółek osobowych przeważały spółki jawne w liczbie 991 podmiotów (o 4,9% więcej niż w końcu 2007 r.).

W końcu 2008 r. w 469 spółkach handlowych województwa podlaskiego występował kapitał zagraniczny, przy czym w 177 był to jedyny rodzaj zaangażowanego kapitału. W odniesieniu do stanu zanotowanego w końcu grudnia 2007 r. liczba spółek handlowych z udziałem kapitału zagranicznego wzrosła o 1,7%, w tym z jednorodnym rodzajem kapitału – o 4,7%.

Podmioty według liczby pracujących

W województwie podlaskim w końcu grudnia 2008 r. dominowały podmioty, w których liczba pracujących nie przekraczała 9 osób, czyli tzw. małe; ich udział w ogólnej liczbie zarejestrowanych jednostek prawnych osiągnął 95,3% (85974 jednostki). Podmioty średnie (liczące od 10 do 49 pracujących) stanowiły 3,8% ogółu (3443 jednostki), zaś odsetek podmiotów dużych (o liczbie pracujących powyżej 49 osób) był znikomy i wynosił zaledwie – 0,9% (812 jednostek).

W grupie podmiotów małych najliczniej była reprezentowana sekcja handel i naprawy (30,7% ogółu jednostek prawnych należących do tej populacji). Wśród podmiotów średnich najwięcej jednostek prowadziło działalność w zakresie edukacji (22,7%), zaś podmioty duże najczęściej wykonywały działalność zaliczaną do sekcji przetwórstwo przemysłowe (23,4%).

Rozmieszczenie terytorialne podmiotów

W województwie podlaskim obserwuje się dość duże zróżnicowanie pod względem rozmieszczenia podmiotów w poszczególnych częściach regionu. Biorąc pod uwagę miejsce położenia siedziby podmiotu (co w przypadku osób fizycznych prowadzących działalność gospodarczą oznacza adres zamieszkania), stwierdzono, że w końcu 2008 r. aż 47,0% jednostek prawnych było zlokalizowanych na terenie podregionu białostockiego, a ich liczba wzrosła o 2,3% w odniesieniu do roku poprzedniego. Mniej, bo 31,2% ogółu podmiotów zarejestrowanych w naszym województwie znajdowało się na terenie podregionu łomżyńskiego (w porównaniu ze stanem zanotowanym w końcu 2007 r. nastąpił wzrost o 1,9%), natomiast podregion suwalski skupiał jedynie 21,8% wszystkich zarejestrowanych podmiotów (o 0,5% więcej niż przed rokiem). Podobnie kształtowała się struktura terytorialna osób fizycznych prowadzących działalność gospodarczą: 46,5% wszystkich jednostek prowadzących działalność jednoosobowo pochodziło z podregionu białostockiego, 31,8% – z łomżyńskiego, a 21,7% – z suwalskiego. Znaczne dysproporcje w rozmieszczeniu podmiotów

w poszczególnych częściach województwa zaobserwowano również w grupie osób prawnych i jednostek organizacyjnych niemających osobowości prawnej. W omawianym okresie aż 49,3% spośród nich znajdowało się na terenie podregionu białostockiego, 28,6% – łomżyńskiego, a tylko 22,1% – suwalskiego.

W końcu grudnia 2008 r., w odniesieniu do analogicznego okresu roku poprzedniego, największy przyrost liczby podmiotów zanotowano w powiatach: białostockim (o 5,1%), łomżyńskim (o 4,9%) i sokólskim (o 3,7%). Spadek liczby zarejestrowanych jednostek stwierdzono natomiast w powiecie hajnowskim – o 0,7% oraz powiecie augustowskim i mieście Suwałki – tylko o 0,1%.

Według stanu w końcu 2008 r., aż 29827 jednostek prawnych, tj. 33,1% ogółu wpisanych do krajowego rejestru urzędowego podmiotów gospodarki narodowej REGON w województwie podlaskim, miało swoją siedzibę w mieście Białystok. Dosyć duży udział w ogólnej liczbie zarejestrowanych jednostek w województwie podlaskim posiadały też podmioty prowadzące działalność na terenie powiatu białostockiego – 10,0% (9025 jednostek) oraz miast Suwałki – 7,8% (7078) i Łomża – 7,1% (6421).

PODMIOTY GOSPODARKI NARODOWEJ WEDŁUG POWIATÓW W 2008 R.
Stan w dniu 31 XII

