URZĄD STATYSTYCZNY W BIAŁYMSTOKU

Opracowania sygnalne | Białystok, luty 2012 r.

Tel. 85 749 77 00, fax 85 749 77 79
E-mail: SekretariatUSBST@stat.gov.pl
Internet: www.stat.gov.pl/urzedy/bialystok

PODMIOTY GOSPODARKI NARODOWEJ W REJESTRZE REGON W WOJEWÓDZTWIE PODLASKIM STAN NA KONIEC 2011 R.

Krajowy rejestr urzędowy podmiotów gospodarki narodowej REGON funkcjonuje na podstawie przepisów ustawy z dnia 29 czerwca 1995 r. o statystyce publicznej (Dz. U. Nr 88, poz. 439) z późniejszymi zmianami oraz rozporządzenia Rady Ministrów z dnia 27 lipca 1999 r. (Dz. U. Nr 69, poz. 763) z późniejszymi zmianami.

Do rejestru REGON wpisywane są jednostki prawne, tj.: osoby prawne, jednostki organizacyjne niemające osobowości prawnej i osoby fizyczne prowadzące działalność gospodarczą, a także ich jednostki lokalne.

Zgodnie z definicją osoby fizycznej prowadzącej działalność gospodarczą wprowadzoną od 31 marca 2009 r. w art. 42 ust. 2 ustawy o statystyce publicznej grupa osób fizycznych podlegających wpisowi do rejestru REGON została poszerzona o osoby fizyczne prowadzące działalność gospodarczą jako wspólnicy spółki cywilnej.

Dane zamieszczone w opracowaniu nie obejmują osób prowadzących gospodarstwa indywidualne w rolnictwie, jak również jednostek lokalnych podmiotów, czyli nie zostały ujęte ich części składowe (zakłady, oddziały, filie itp.).

Dane prezentowane są w układzie Polskiej Klasyfikacji Działalności 2007 (PKD 2007).

Ogólna charakterystyka podmiotów

W końcu grudnia 2011 r. w bazie krajowego rejestru urzędowego podmiotów gospodarki narodowej REGON województwa podlaskiego znajdowało się 91738 jednostek, czyli o 0,2% mniej niż w analogicznym okresie roku poprzedniego. W sektorze prywatnym zarejestrowano spadek liczby podmiotów o 0,2%, natomiast w sektorze publicznym wzrost o 1,2%.

W odniesieniu do stanu zanotowanego w końcu 2010 r. zmniejszyła się ilość:

- spółdzielni (o 1,1%),
- osób fizycznych prowadzących działalność gospodarczą (o 0,9%).

Większą niż przed rokiem liczbę jednostek zaobserwowano w następujących formach organizacyjno-prawnych:

- fundacje (o 16,4%),
- spółki handlowe (o 5,5%), w tym:
  - spółki komandytowe (o 34,8%),
  - spółki partnerskie (o 22,6%),
  - spółki z ograniczoną odpowiedzialnością (o 5,7%),
  - spółki jawne (o 2,3%),
  - spółki akcyjne (o 1,9%),

- stowarzyszenia i organizacje społeczne (o 3,5%),
- spółki cywilne (o 3,2%).

Zdecydowana większość podmiotów gospodarki narodowej należy do sektora prywatnego. W końcu 2011 r. w województwie podlaskim ich liczba ukształtowała się na poziomie 88635, co stanowiło aż 96,6% ogółu jednostek wpisanych do rejestru REGON. Podmioty te prowadziły działalność gospodarczą głównie w sekcjach: handel; naprawa pojazdów samochodowych, budownictwo, przetwórstwo przemysłowe oraz działalność profesjonalna, naukowa i techniczna. Analiza omawianych podmiotów w podziale według form organizacyjnych wykazała znaczący udział osób fizycznych prowadzących działalność gospodarczą, które stanowiły aż 81,7% wszystkich jednostek sektora prywatnego.

STRUKTURA PODMIOTÓW GOSPODARKI NARODOWEJ W SEKTORZE PRYWATNYM WEDŁUG SEKCJI W 2011 R.
Stan w dniu 31 XII

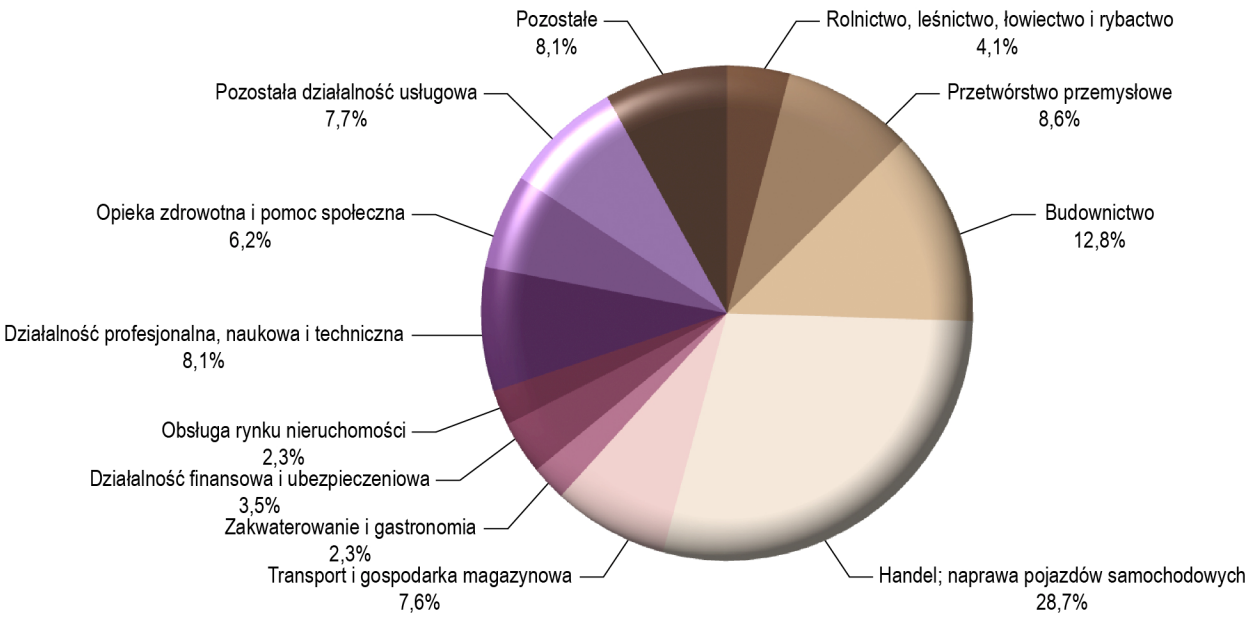

W końcu grudnia 2011 r. tylko 3,4% ogółu podmiotów wpisanych do rejestru REGON w województwie podlaskim to jednostki sektora publicznego. Spośród 3103 podmiotów należących do tego sektora własności najwięcej odnotowano w sekcjach: edukacja (47,1%), administracja publiczna i obrona narodowa; obowiązkowe zabezpieczenia społeczne (14,9%) oraz obsługa rynku nieruchomości (13,5%).

Podmioty nowo powstałe i zlikwidowane

W ciągu całego 2011 r. na terenie województwa podlaskiego zarejestrowano 8897 nowych podmiotów gospodarczych (o 12,7% mniej niż w 2010 r.), w tym osób fizycznych prowadzących działalność gospodarczą – 7920 (o 12,7% mniej), spółek cywilnych – 270 (o 1,9% więcej), spółek handlowych – 344 (o 29,3% więcej). Najwięcej podmiotów powstało w sekcjach: handel; naprawa pojazdów samochodowych – 2567 (28,9% ogółu nowych podmiotów), budownictwo – 1412 (15,9%) oraz działalność profesjonalna, naukowa i techniczna – 783 (8,8%). Spośród podmiotów wpisanych po raz pierwszy do rejestru REGON w 2011 r. duża liczba miała swoją siedzibę na terenie miasta Białystok – 3263 (o 9,2% mniej niż w 2010 r.), powiatu białostockiego – 1172 (o 7,6% mniej), miasta Suwałki – 625 (o 12,5% mniej), miasta Łomża – 498 (o 23,9% mniej). W omawianym roku najmniej nowo powstałych podmiotów zanotowano natomiast w powiecie sejneńskim – tylko 106 (spadek o 28,4% w stosunku do roku poprzedniego).

W okresie styczeń-grudzień 2011 r. w województwie podlaskim wyrejestrowały swoją działalność gospodarczą 9022 jednostki prawne (o 17,0% więcej niż w 2010 r.), w tym osób fizycznych prowadzących działalność gospodarczą było 8585 (o 16,6% więcej), spółek cywilnych – 103 (o 16,3% mniej) oraz spółek handlowych – 114 (o 123,5% więcej niż w poprzednim roku). Podmioty zlikwidowane w 2011 r. najczęściej prowadziły działalność zaklasyfikowaną do następujących sekcji Polskiej Klasyfikacji Działalności: handel; naprawa pojazdów samochodowych – 3187 (35,3% wszystkich podmiotów kończących działalność w tym czasie) oraz budownictwo – 1489 (16,5%). W analizowanym okresie najwięcej jednostek, które wyrejestrowały swoją działalność gospodarczą zanotowano w mieście Białystok – 3041 (o 36,4% więcej niż w 2010 r.), powiecie białostockim – 1019 (o 66,0% więcej) oraz mieście Suwałki – 732 (o 13,0% mniej niż w poprzednim roku). Najmniej likwidacji wystąpiło natomiast w powiecie sejneńskim – 143 (o 19,7% mniej niż przed rokiem).

Podmioty według form organizacyjno-prawnych

Liczbę podmiotów gospodarki narodowej według form organizacyjno-prawnych i sekcji w 2011 r. (stan w dniu 31 XII) przedstawia poniższe zestawienie:

Wyszczególnienie	Ogółem	W tym					
		przedsiębiorstwa państwowe	spółki handlowe	spółki cywilne	spółdzielnie	stowarzyszenia i organizacje społeczne	osoby fizyczne prowadzące działalność gospodarczą
O g ó ł e m	**91738**	**2**	**4739**	**4825**	**469**	**3025**	**72406**
Rolnictwo, leśnictwo, łowiectwo i rybactwo	3630	–	73	58	107	94	3175
Górnictwo i wydobywanie	121	–	25	13	–	–	83
Przetwórstwo przemysłowe	7665	–	839	617	50	–	6152
Wytwarzanie i zaopatrywanie w energię elektryczną, gaz, parę wodną i gorącą wodę	119	–	54	7	2	–	56
Dostawa wody; gospodarowanie ściekami i odpadami; rekultywacja	248	–	68	17	–	–	124
Budownictwo	11337	–	507	393	27	–	10401
Handel; naprawa pojazdów samochodowych	25402	–	1789	1937	109	–	21562
Transport i gospodarka magazynowa	6789	–	164	207	7	–	6394
Zakwaterowanie i gastronomia	2116	–	126	292	2	1	1647
Informacja i komunikacja	1683	–	187	93	3	3	1393
Działalność finansowa i ubezpieczeniowa	3097	–	81	52	33	116	2814
Obsługa rynku nieruchomości	2460	–	126	93	110	1	601
Działalność profesjonalna, naukowa i techniczna	7234	2	318	464	7	–	6346
Administrowanie i działalność wspierająca	1725	–	111	126	3	1	1479
Administracja publiczna i obrona narodowa; obowiązkowe zabezpieczenia społeczne	1094	–	–	–	–	632	–
Edukacja	2822	–	38	54	1	15	1235
Opieka zdrowotna i pomoc społeczna	5715	–	180	232	3	–	5058
Działalność związana z kulturą, rozrywką i rekreacją	1694	–	27	65	–	667	678
Pozostała działalność usługowa	6784	–	26	105	5	1495	3208
Organizacje i zespoły eksterytorialne	3	–	–	–	–	–	–

Biorąc pod uwagę liczbę zarejestrowanych podmiotów pod względem rodzaju wykonywanej działalności, można stwierdzić, że w końcu 2011 r. niemalże połowa z nich skupiła się w trzech sekcjach Polskiej Klasyfikacji Działalności, tj.: handel; naprawa pojazdów samochodowych – 27,7% ogółu zarejestrowanych podmiotów (o 2,7% jednostek mniej niż przed rokiem), budownictwo – 12,4% (o 0,6% mniej niż rok wcześniej) oraz przetwórstwo przemysłowe – 8,4% (o 1,8% mniej niż w 2010 r.). Podobną prawidłowość zaobserwowano w zbiorowości osób fizycznych prowadzących działalność gospodarczą, gdzie również najliczniej była reprezentowana sekcja handel; naprawa pojazdów samochodowych (29,8% ogółu zarejestrowanych podmiotów w tej grupie). Ten rodzaj działalności dominował także wśród spółek cywilnych (40,1%) oraz spółek handlowych (37,8%). W przypadku spółdzielni najwięcej podmiotów zajmowało się działalnością związaną z obsługą rynku nieruchomości (23,5% ogółu tych jednostek prawnych), handel; naprawa pojazdów samochodowych (23,2%) oraz rolnictwem, leśnictwem, łowiectwem i rybactwem (22,8%).

W końcu grudnia 2011 r. w województwie podlaskim spółki handlowe były trzecią co do liczby jednostek (po osobach fizycznych prowadzących działalność gospodarczą i spółkach cywilnych), ale istotną z punktu widzenia rozwoju gospodarczego, grupą podmiotów. Należało do niej 5,2% wszystkich zarejestrowanych w województwie jednostek prawnych. W ogólnej liczbie spółek handlowych aż 73,5% stanowiły spółki kapitałowe, zaś pozostałe 26,5% omawianej zbiorowości tworzyły spółki osobowe.

SPÓŁKI HANDLOWE WEDŁUG FORM ORGANIZACYJNO-PRAWNYCH W 2011 R.
Stan w dniu 31 XII

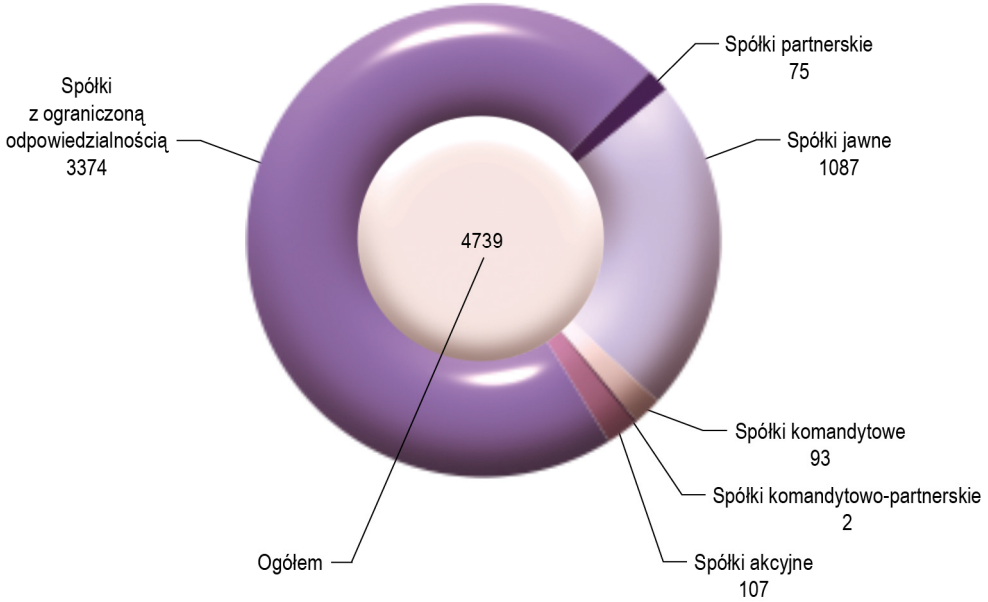

W stosunku do stanu zanotowanego w analogicznym okresie roku poprzedniego nastąpił wzrost liczby spółek handlowych we wszystkich formach organizacyjno-prawnych, przy czym największy miał miejsce w przypadku spółek komandytowych (o 34,8%) oraz partnerskich (22,6%), natomiast najmniejszy – wśród spółek akcyjnych (o 1,9%).

Uwzględniając rodzaj kapitału zaangażowanego w poszczególnych spółkach handlowych, można stwierdzić, że w końcu 2011 r. zdecydowana większość, bo aż 4406 omawianych jednostek prawnych, korzystała z kapitału prywatnego krajowego, przy czym w 3914 spółkach stanowił on 100,0% zaangażowanego kapitału. W porównaniu ze stanem zanotowanym w końcu grudnia 2010 r. nastąpił wzrost liczby spółek z udzia-

łem tego rodzaju kapitału o 5,4%. Podobny przyrost stwierdzono wśród podmiotów z jednorodnym rodzajem kapitału prywatnego krajowego (o 5,1%).

Większość spółek z udziałem kapitału prywatnego krajowego znajdowała się w grupie spółek kapitałowych. Ich liczba w końcu grudnia 2011 r. wyniosła 3151, natomiast wśród spółek osobowych zanotowano tylko 1255 spółek z udziałem kapitału prywatnego krajowego. W populacji spółek kapitałowych z udziałem omawianego rodzaju kapitału dominowały spółki z ograniczoną odpowiedzialnością, których było aż 3056 (o 5,5% więcej niż przed rokiem), natomiast wśród spółek osobowych przeważały spółki jawne w liczbie 1087 podmiotów (o 2,3% więcej niż w końcu 2010 r.).

W końcu 2011 r. w 560 spółkach handlowych województwa podlaskiego występował kapitał zagraniczny, przy czym w 253 był to jedyny rodzaj zaangażowanego kapitału. W odniesieniu do stanu zanotowanego przed rokiem liczba spółek handlowych z udziałem kapitału zagranicznego wzrosła o 5,9%, w tym z jednorodnym rodzajem kapitału – o 9,1%.

Podmioty według liczby pracujących

W naszym województwie w końcu grudnia 2011 r. zdecydowaną większość stanowiły podmioty, w których liczba pracujących nie przekraczała 9 osób, czyli tzw. małe; ich udział w ogólnej liczbie zarejestrowanych jednostek prawnych osiągnął 95,3% (87414 jednostek). Podmioty średnie (liczące od 10 do 49 pracujących) skupiały 3,8% ogółu (3519 jednostki), zaś odsetek podmiotów dużych (o liczbie pracujących powyżej 49 osób) był znikomy i wyniósł zaledwie 0,9% (805 jednostek).

W grupie podmiotów małych najliczniej była reprezentowana sekcja handel; naprawa pojazdów samochodowych (28,2% ogółu jednostek prawnych należących do tej populacji). Wśród podmiotów średnich najwięcej jednostek prowadziło działalność w zakresie edukacji (25,4%), zaś podmioty duże najczęściej wykonywały działalność zaliczaną do sekcji przetwórstwo przemysłowe (21,6%).

Rozmieszczenie terytorialne podmiotów

Województwo podlaskie charakteryzuje się dość dużym zróżnicowaniem pod względem rozmieszczenia podmiotów w poszczególnych częściach regionu. Biorąc pod uwagę miejsce położenia siedziby podmiotu (co w przypadku osób fizycznych prowadzących działalność gospodarczą oznacza adres zamieszkania), stwierdzono, że w końcu 2011 r. aż 49,7% jednostek prawnych było zlokalizowanych na terenie podregionu białostockiego, a ich liczba wzrosła o 0,7% w odniesieniu do roku poprzedniego. Mniej, bo 29,7% ogółu podmiotów zarejestrowanych w naszym województwie, znajdowało się na terenie podregionu łomżyńskiego (w porównaniu ze stanem zanotowanym w końcu 2010 r. nastąpił spadek o 0,5%), natomiast pozostałe 20,6% skupiał podregion suwalski (o 1,8% mniej niż przed rokiem). Podobnie kształtowała się struktura terytorialna osób fizycznych prowadzących działalność gospodarczą: 49,5% wszystkich jednostek prowadzących działalność jednoosobowo pochodziło z podregionu białostockiego, 30,1% – z łomżyńskiego, a 20,4% – z suwalskiego. Znaczne dysproporcje w rozmieszczeniu podmiotów w poszczególnych częściach województwa można zauważyć również wśród osób prawnych i jednostek organizacyjnych niemających osobowości prawnej. W omawianym okresie aż 50,5% spośród nich znajdowało się na terenie podregionu białostockiego, 28,1% – łomżyńskiego, a tylko 21,4% – suwalskiego.

W końcu grudnia 2011 r., w odniesieniu do analogicznego okresu roku poprzedniego, przyrost liczby podmiotów zanotowano w powiatach: białostockim (o 2,5%), łomżyńskim (o 2,1%), wysokomazowieckim (o 1,7%) i suwalskim (o 0,4%). Największy spadek liczby zarejestrowanych jednostek stwierdzono natomiast w powiatach sejneńskim (o 3,6%) i augustowskim (o 2,2%) oraz miastach Łomża i Suwałki (o 2,1%).

Według stanu w końcu 2011 r., aż 31339 jednostek prawnych, tj. 34,2% ogółu wpisanych do krajowego rejestru urzędowego podmiotów gospodarki narodowej REGON w województwie podlaskim, miało swoją siedzibę w mieście Białystok. Znaczny udział w ogólnej liczbie zarejestrowanych jednostek w województwie podlaskim posiadały też podmioty prowadzące działalność na terenie powiatu białostockiego – 11,6% (10605 jednostek), oraz miast Suwałki – 7,5% (6843) i Łomża – 6,6% (6053).
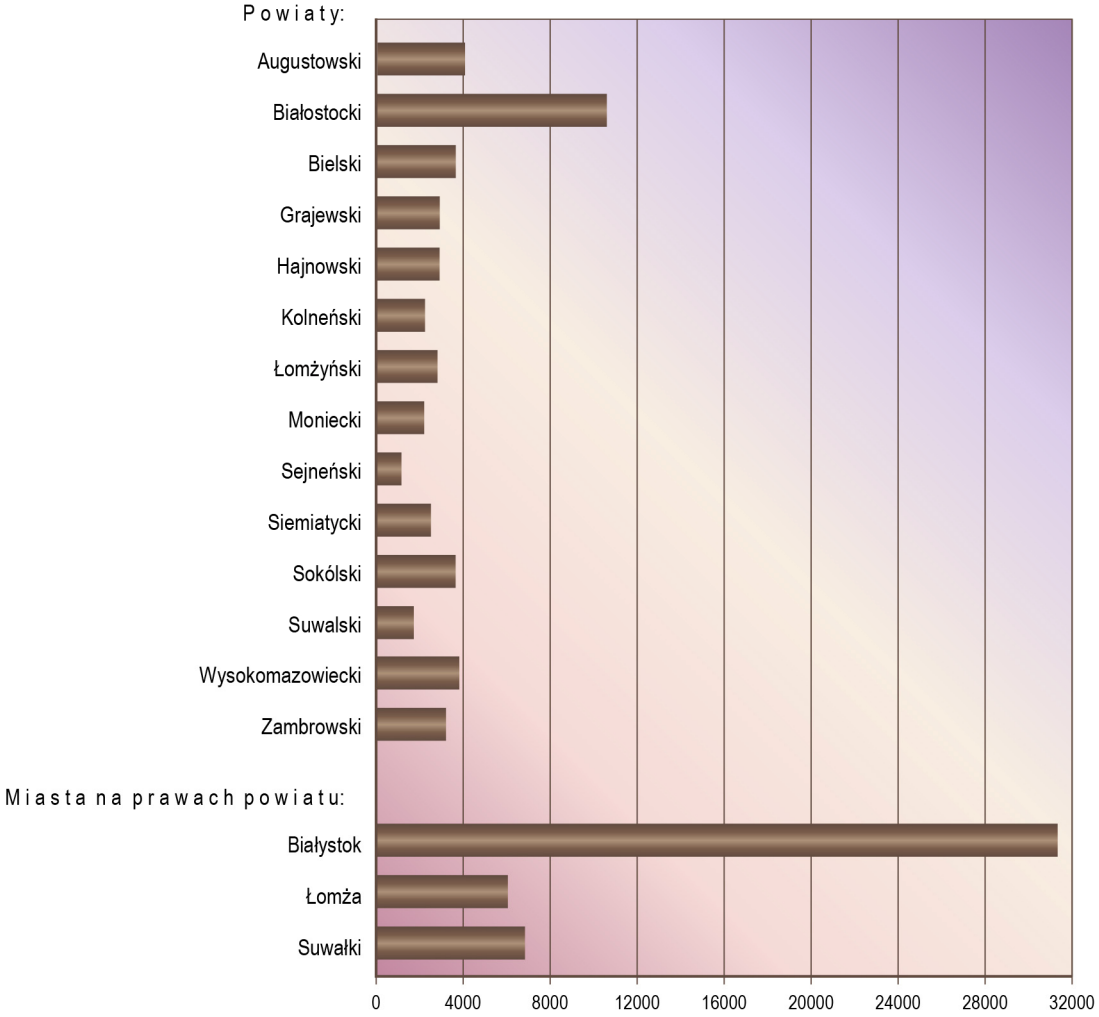
PODMIOTY GOSPODARKI NARODOWEJ WEDŁUG POWIATÓW W 2011 R.
Stan w dniu 31 XII