

WOJEWÓDZTWO PODLASKIE W LATACH 2008-2011 PODSTAWOWE DANE STATYSTYCZNE



3597 11125 4600 22443
78965 31113
2369875 99
18729 83225
776 4458 11445

Ludność (stan w dniu 31 XII 2010 r.) 1188329

Powierzchnia 20187 km²

29 5692

11445

745 82

18729 7

652

83225

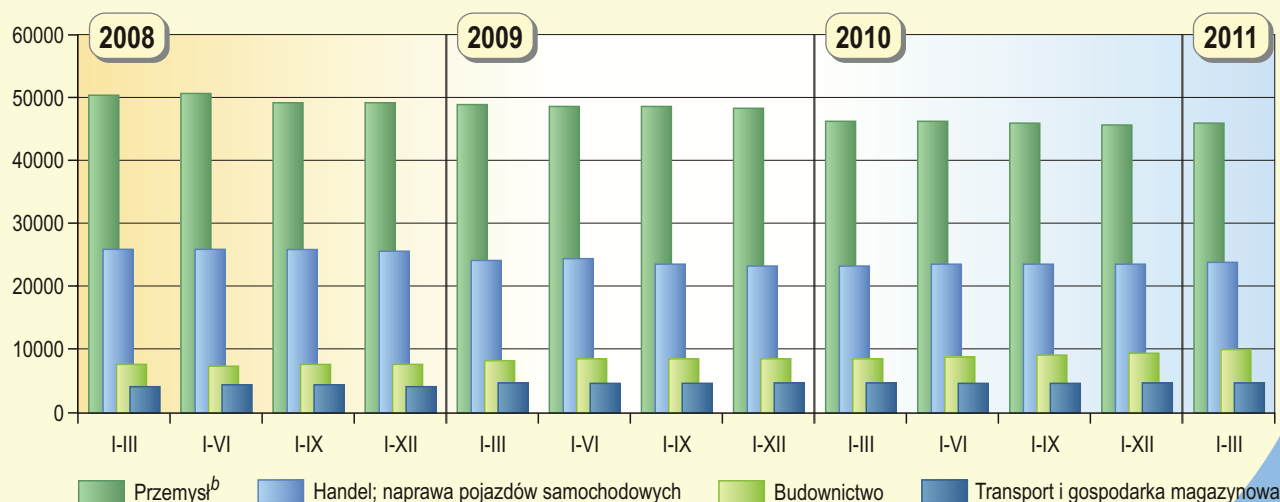
	2008	2009	2010	2011
	I - III			
Ludność^a	1192211	1190873	1189327	.
Przeciętne zatrudnienie w sektorze przedsiębiorstw^b	101240	98855	95937	97722
w tym:				
przemysł ^c	51052	49360	46698	46470
budownictwo	7748	8382	8595	10009
handel; naprawa pojazdów samochodowych	26186	24595	23564	24084
transport i gospodarka magazynowa	4207	4817	4912	4731
Przeciętne miesięczne wynagrodzenie brutto^b w zł	2594,75	2686,84	2795,80	2864,29
w tym:				
przemysł ^c	2657,18	2710,67	2906,30	2939,85
budownictwo	2943,56	3170,05	3124,08	3287,48
handel; naprawa pojazdów samochodowych	2392,50	2481,08	2553,79	2611,07
transport i gospodarka magazynowa	2630,84	2674,29	2602,76	2687,55
Stopa bezrobocia rejestrowanego^a w %	10,3	11,3	13,6	13,9
Wskaźnik cen towarów i usług konsumpcyjnych – analogiczny okres poprzedniego roku = 100	104,4	102,8	103,0	103,8
Przeciętne ceny detaliczne wybranych artykułów żywnościowych^d w zł:				
chleb pszenno-żytni – za 0,5 kg	1,66	1,73	1,74	2,11
mleko krowie spożywcze o zawartości tłuszczu 3-3,5% – za 1 l	2,86	2,77	2,81	2,87
cukier biały kryształ – za 1 kg	2,65	3,29	2,48	4,85
mięso wieprzowe z kością – za 1 kg	14,05	15,59	14,29	14,20

a Stan w końcu okresu. b Dane dotyczą podmiotów gospodarczych, w których liczba pracujących przekracza 9 osób. c Obejmuje sekcje: „Górnictwo i wydobywanie”, „Przetwórstwo przemysłowe”, „Wytwarzanie i zaopatrywanie w energię elektryczną, gaz, parę wodną i gorącą wodę” oraz „Dostawa wody, gospodarowanie ściekami i odpadami; rekultywacja”. d Dane dotyczą miesiąca kończącego okres.

	2008	2009	2010	2011
I - III				
Przeciętne ceny skupu wybranych produktów rolnych w zł:				
pszenica – za 1 dt	83,88	51,15	47,66	93,58
żywiec wieprzowy – za 1 kg	3,42	4,48	3,66	3,92
mleko – za 1 l	1,25	0,96	1,13	1,25
Mieszkania oddane do użytkowania:				
mieszkania	764	844	1125	824
przeciętna powierzchnia użytkowa 1 mieszkania w m ²	123,9	98,5	89,2	114,7
Produkcja sprzedana przemysłu^{bc} (ceny bieżące):				
w milionach złotych	3567,2	3592,5	3809,7	4049,2
na 1 zatrudnionego w zł	69873	72782	81581	87135
Podmioty gospodarki narodowej^e:				
ogółem ^a	88577	89619	89052	92179
nowo zarejestrowane	1919	1752	2773	2110
wyrejestrowane	1904	2165	3116	1856

a Stan w końcu okresu. b Dane dotyczą podmiotów gospodarczych, w których liczba pracujących przekracza 9 osób. c Obejmuje sekcje: „Górnictwo i wydobywanie”, „Przetwórstwo przemysłowe”, „Wytwarzanie i zaopatrywanie w energię elektryczną, gaz, parę wodną i gorącą wodę” oraz „Dostawa wody, gospodarowanie ściekami i odpadami; rekultywacja”. e Wpisane do rejestru REGON; bez osób prowadzących gospodarstwa indywidualne w rolnictwie.

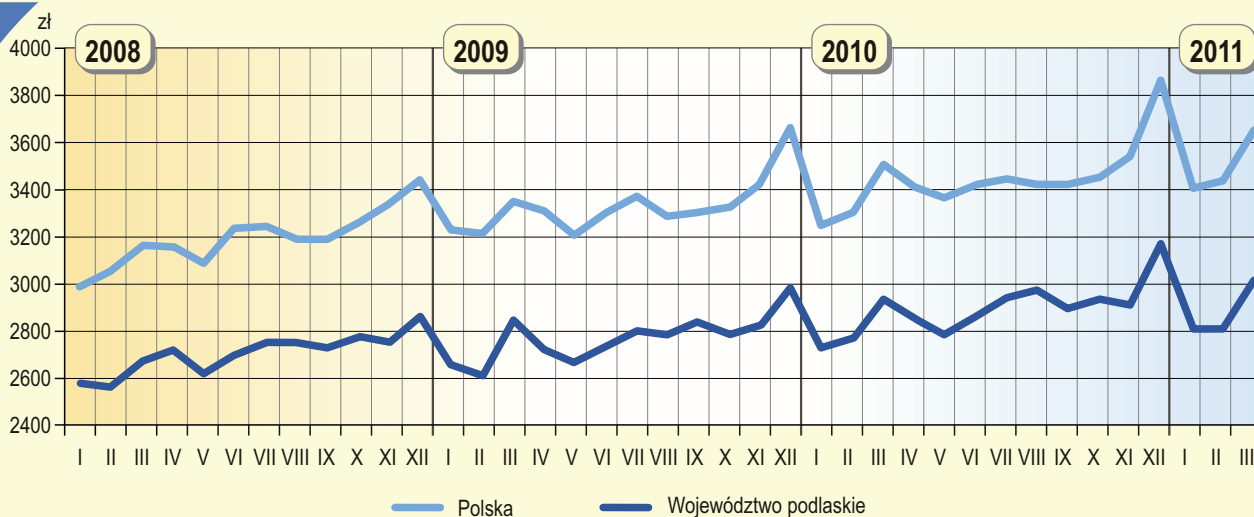
PRZECIĘTNE ZATRUDNIENIE W SEKTORZE PRZEDSIĘBIORSTW^a



a Dane dotyczą podmiotów gospodarczych, w których liczba pracujących przekracza 9 osób. b Obejmuje sekcje: „Górnictwo i wydobywanie”, „Przetwórstwo przemysłowe”, „Wytwarzanie i zaopatrywanie w energię elektryczną, gaz, parę wodną i gorącą wodę” oraz „Dostawa wody, gospodarowanie ściekami i odpadami; rekultywacja”.

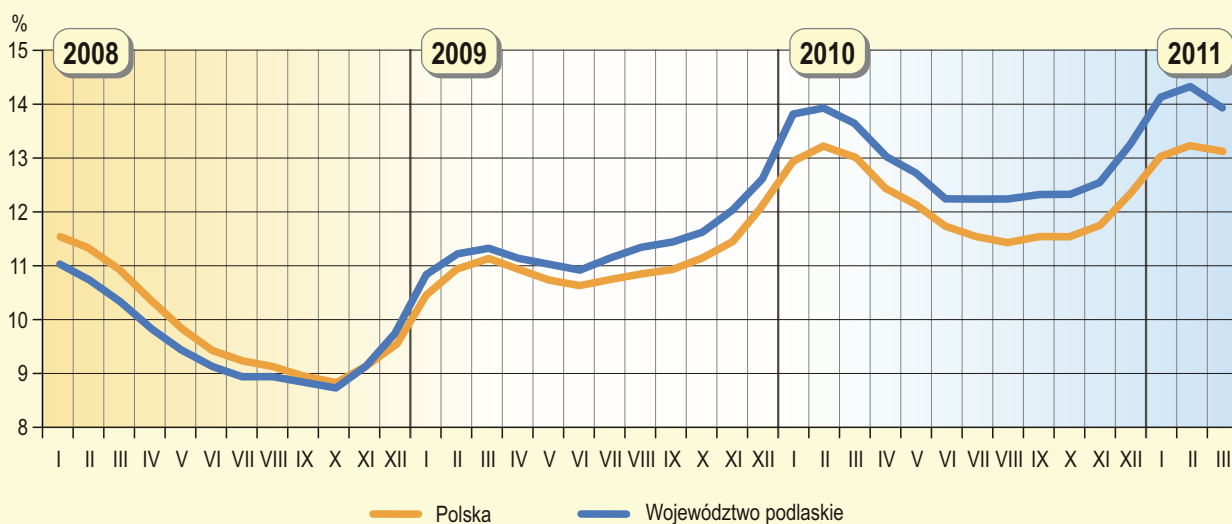
PRZECIĘTNE MIESIĘCZNE WYNAGRODZENIE BRUTTO W SEKTORZE PRZEDSIĘBIORSTW^a

776 4458
2369875
11445
99
18729
652
8025

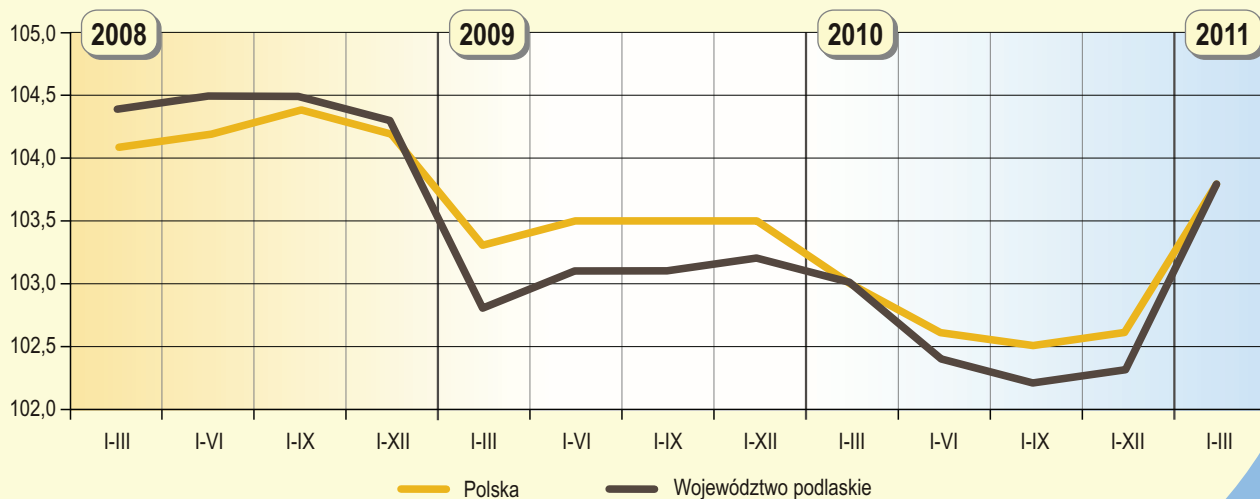


a Dane dotyczą podmiotów gospodarczych, w których liczba pracujących przekracza 9 osób.

STOPA BEZROBOCIA REJESTROWANEGO
Stan w końcu okresu

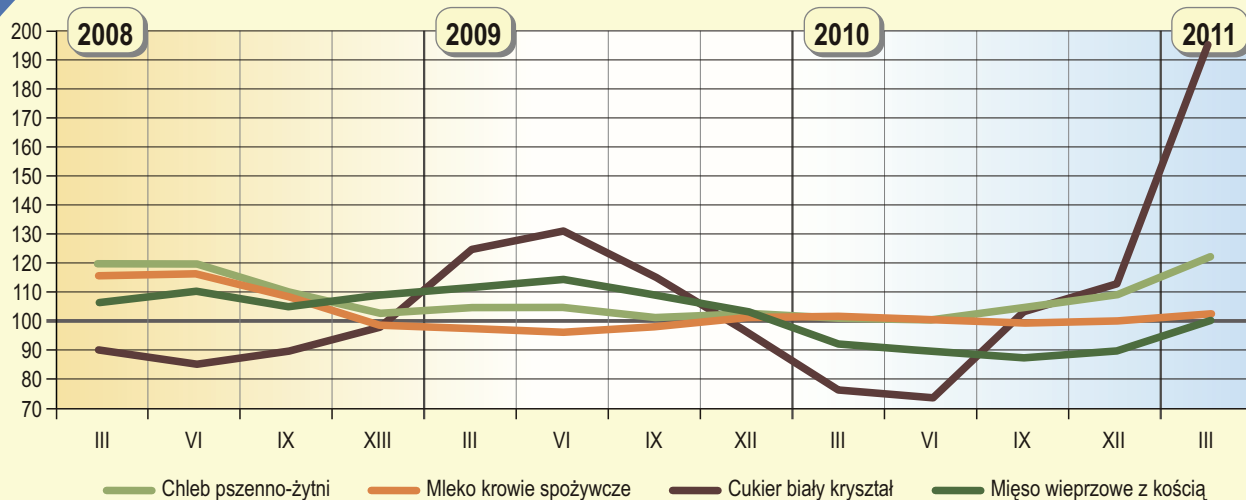


WSKAŹNIK CEN TOWARÓW I USŁUG KONSUMPCYJNYCH
Analogiczny okres poprzedniego roku = 100

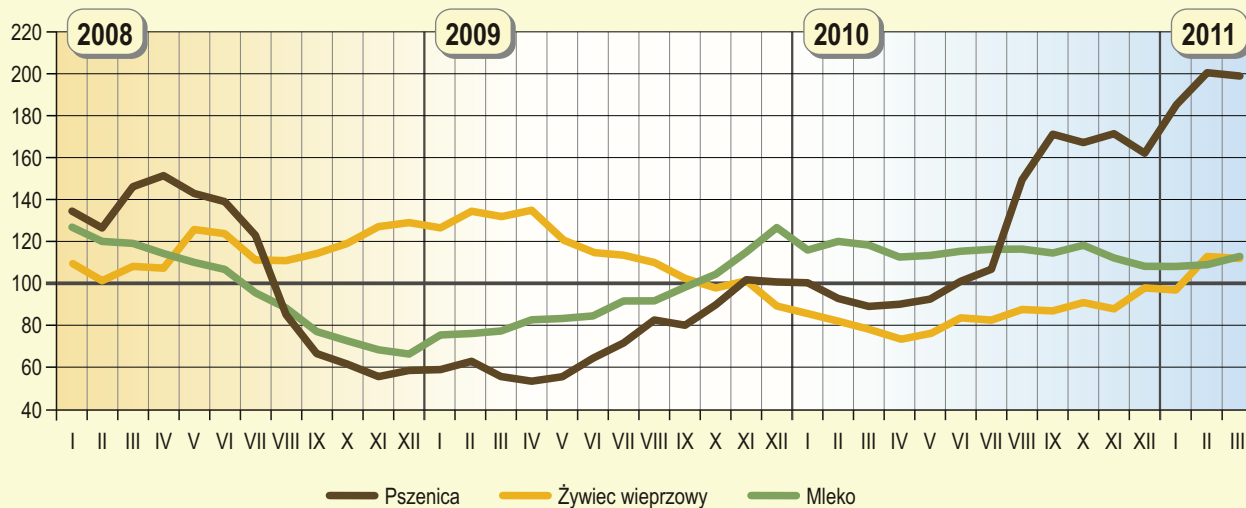


WSKAŹNIKI CEN DETALICZNYCH WYBRANYCH ARTYKUŁÓW ŻYWNOŚCIOWYCH
Analogiczny okres poprzedniego roku = 100

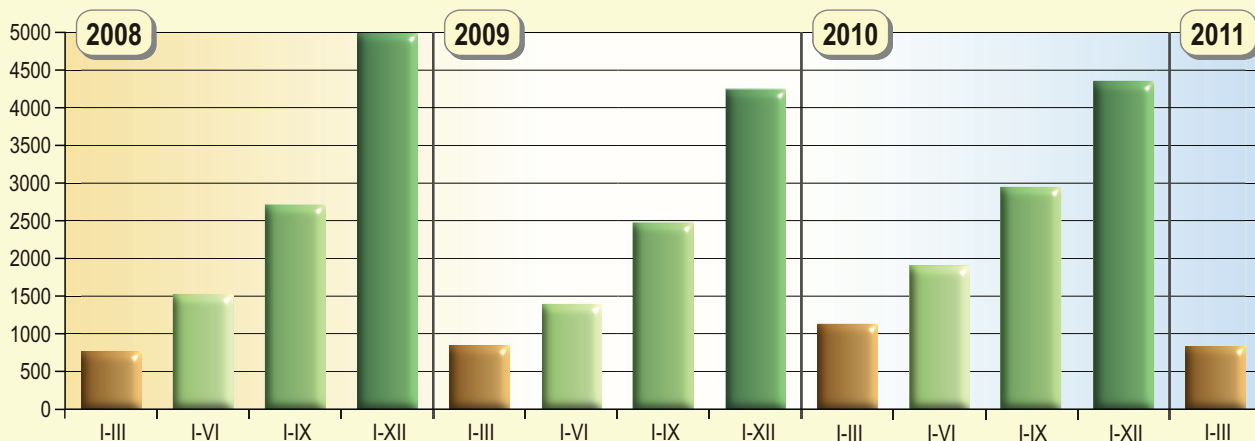
776 4458
2369875
11445
99
18729
652
8025



WSKAŹNIKI CEN SKUPU WYBRANYCH PRODUKTÓW ROLNYCH

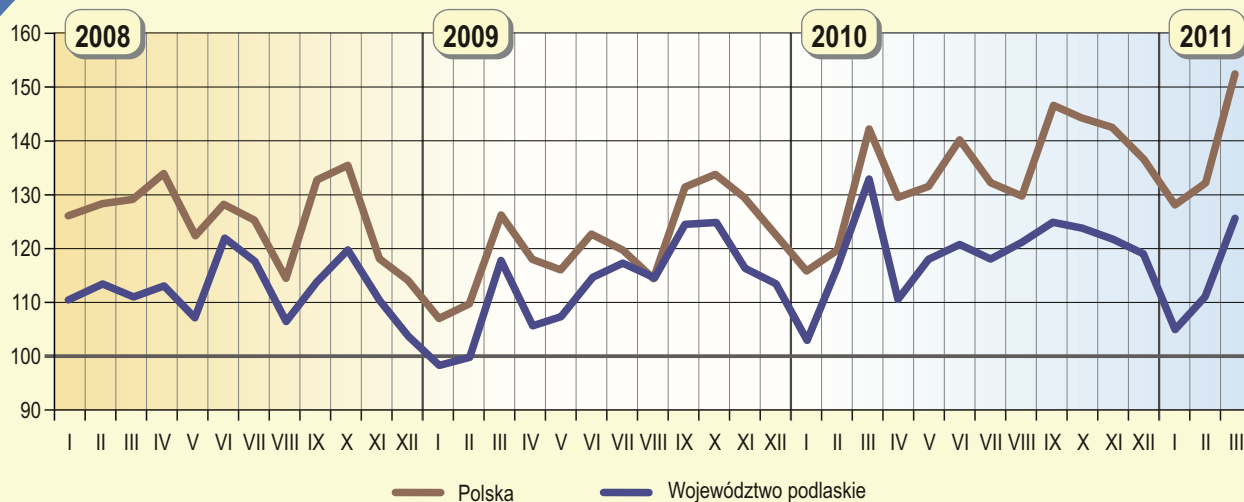


MIESZKANIA ODDANE DO UŻYTKOWANIA



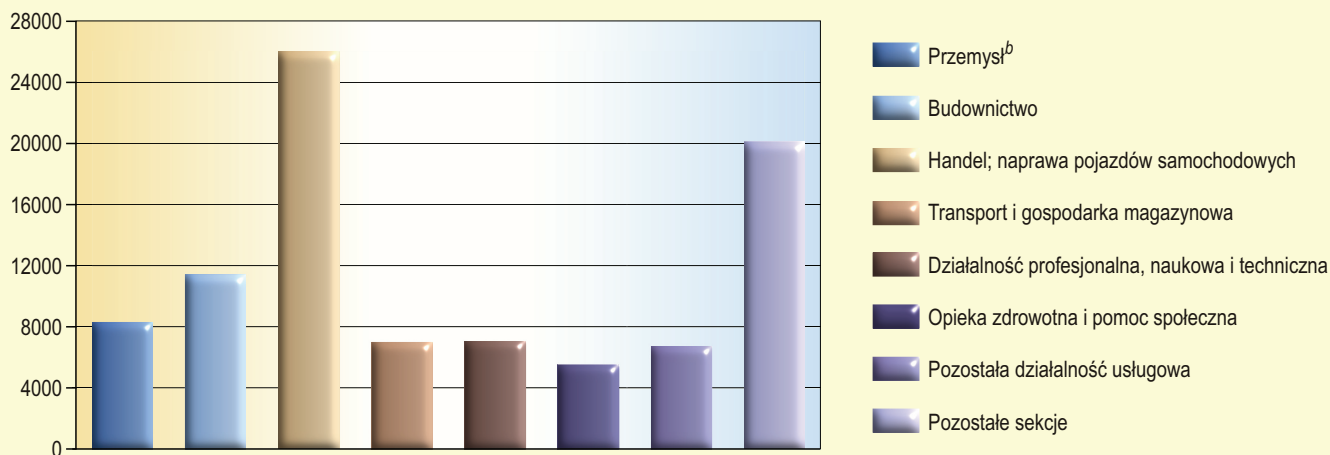
DYNAMIKA PRODUKCJI SPRZEDANEJ PRZEMYSŁU^a
Przeciętna miesięczna 2005 = 100 (ceny stałe)

776 4458
2369875
11445
99
18729
652
8025



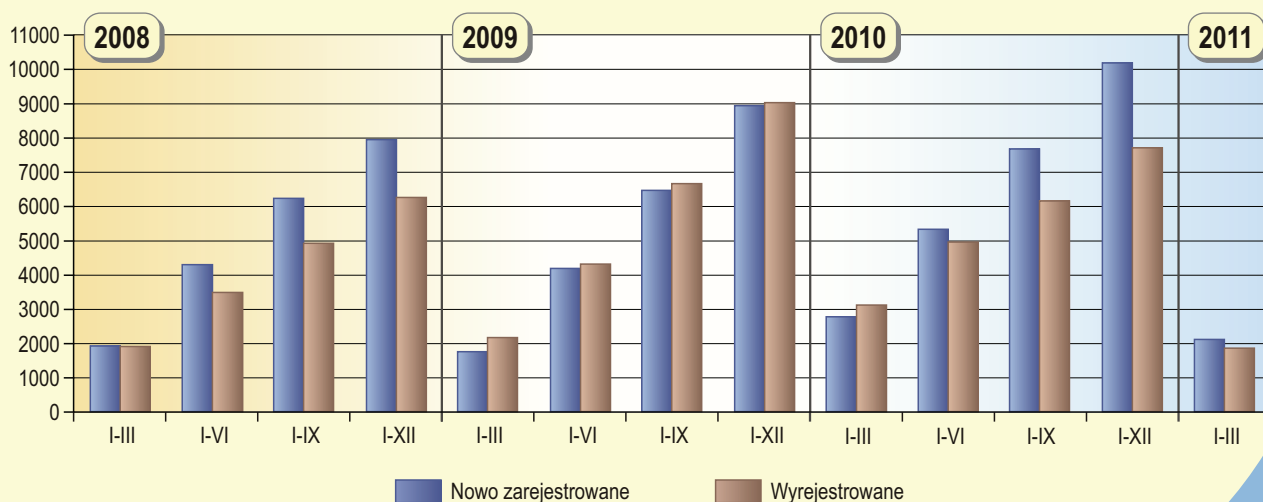
a Obejmuje sekcje: „Górnictwo i wydobywanie”, „Przetwórstwo przemysłowe”, „Wytwarzanie i zaopatrywanie w energię elektryczną, gaz, parę wodną i gorącą wodę” oraz „Dostawa wody, gospodarowanie ściekami i odpadami; rekultywacja”; dane dotyczą podmiotów gospodarczych, w których liczba pracujących przekracza 9 osób.

PODMIOTY GOSPODARKI NARODOWEJ^a W 2011 R.
Stan w dniu 31 III



a Wpisane do rejestru „REGON”; bez osób prowadzących gospodarstwa indywidualne w rolnictwie. b Obejmuje sekcje: „Górnictwo i wydobywanie”, „Przetwórstwo przemysłowe”, „Wytwarzanie i zaopatrywanie w energię elektryczną, gaz, parę wodną i gorącą wodę” oraz „Dostawa wody, gospodarowanie ściekami i odpadami; rekultywacja”.

PODMIOTY GOSPODARKI NARODOWEJ^a NOWO ZAREJESTROWANE I WYREJESTROWANE



a Wpisane do rejestru „REGON”; bez osób prowadzących gospodarstwa indywidualne w rolnictwie.