



WOJEWÓDZTWO PODLASKIE W LATACH 2012–2015 PODSTAWOWE DANE STATYSTYCZNE

3597 11125 4600 22443
78965 31113
2369875 99
18729 83225
776 4458 11445

Ludność (stan w dniu 31 XII 2014 r.) 1191918

Powierzchnia 20187 km²

29 5692

11445

745 82

18729 7

652

83225

	2012	2013	2014	2015
	I–IX			
Ludność^a	1199343	1195785	1192950	.
Przeciętne zatrudnienie w sektorze przedsiębiorstw^b	99037	97180	97629	97917
w tym:				
Przemysł ^c	46915	46183	46581	47461
Budownictwo	10384	9748	9678	9131
Handel; naprawa pojazdów samochodowych	24069	23116	22830	22912
Transport i gospodarka magazynowa	4932	5035	5439	5809
Przeciętne miesięczne wynagrodzenie brutto w sektorze przedsiębiorstw^b w zł	3082,06	3148,56	3291,50	3414,41
w tym:				
Przemysł ^c	3110,15	3181,37	3330,44	3450,39
Budownictwo	3623,71	3769,13	3940,44	4096,54
Handel; naprawa pojazdów samochodowych	2768,70	2824,28	2934,18	3042,35
Transport i gospodarka magazynowa	2882,43	2951,39	3197,78	3138,56
Stopa bezrobocia rejestrowanego^a w %	13,8	14,6	13,1	11,6
Wskaźnik cen towarów i usług konsumpcyjnych – analogiczny okres poprzedniego roku = 100	104,1	100,6	99,9	98,6
Przeciętne ceny detaliczne wybranych artykułów żywnościowych^d w zł				
Chleb pszenno-żytni – za 0,5 kg	2,18	2,11	2,11	2,10
Mleko krowie spożywcze o zawartości tłuszczu 3–3,5% – za 1 l	2,74	2,81	3,00	3,05
Cukier biały kryształ – za 1 kg	3,78	3,25	2,10	2,31
Mięso wieprzowe z kością – za 1 kg	16,11	16,46	14,82	14,39

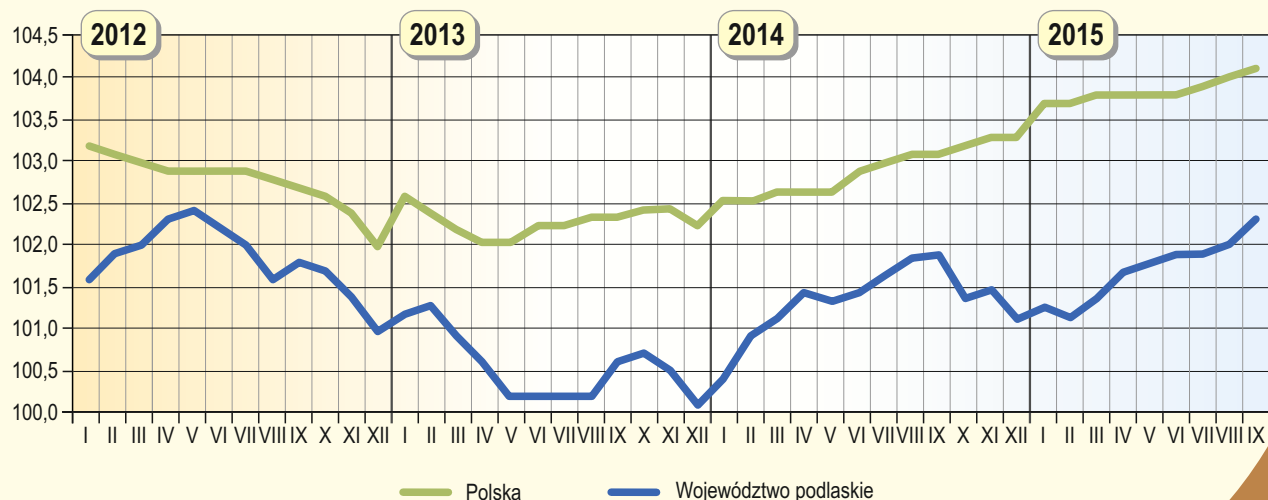
a Stan w końcu okresu. b Dane dotyczą podmiotów gospodarczych, w których liczba pracujących przekracza 9 osób. c Obejmuje sekcje: „Górnictwo i wydobywanie”, „Przetwórstwo przemysłowe”, „Wytwarzanie i zaopatrywanie w energię elektryczną, gaz, parę wodną i gorącą wodę” oraz „Dostawa wody, gospodarowanie ściekami i odpadami; rekultywacja”. d Dane dotyczą miesiąca kończącego okres.

	2012	2013	2014	2015
	I-IX			
Przeciętne ceny skupu wybranych produktów rolnych w zł				
Pszenvica – za 1 dt	87,70	84,12	70,83	66,88
Żywiec wieprzowy – za 1 kg	5,26	5,27	4,98	4,19
Mleko – za 1 l	1,25	1,34	1,44	1,21
Mieszkania oddane do użytkowania				
Mieszkania	3261	2741	2831 ^e	2961
Przeciętna powierzchnia użytkowa 1 mieszkania w m ²	101,0	102,7	109,3 ^e	108,5
Produkcja sprzedana przemysłu^{bc} (ceny bieżące)				
W milionach złotych	13986,9	14872,4	15721,3	15291,5
Na 1 zatrudnionego w zł	298133	322031	337504	322191
Podmioty gospodarki narodowej^f				
Ogółem ^a	93702	96471	98202	99575
Nowo zarejestrowane	6806	6843	7019	6493
Wyrejestrowane	4768	5138	5208	5124

a Stan w końcu okresu. b Dane dotyczą podmiotów gospodarczych, w których liczba pracujących przekracza 9 osób. c Obejmuje sekcje: „Górnictwo i wydobywanie”, „Przetwórstwo przemysłowe”, „Wytwarzanie i zaopatrywanie w energię elektryczną, gaz, parę wodną i gorącą wodę” oraz „Dostawa wody, gospodarowanie ściekami i odpadami; rekultywacja”. e Dane zostały skorygowane w stosunku do wcześniej opublikowanych. f W rejestrze REGON; bez osób prowadzących gospodarstwa indywidualne w rolnictwie.

PRZECIĘTNE ZATRUDNIENIE W SEKTORZE PRZEDSIĘBIORSTW^a

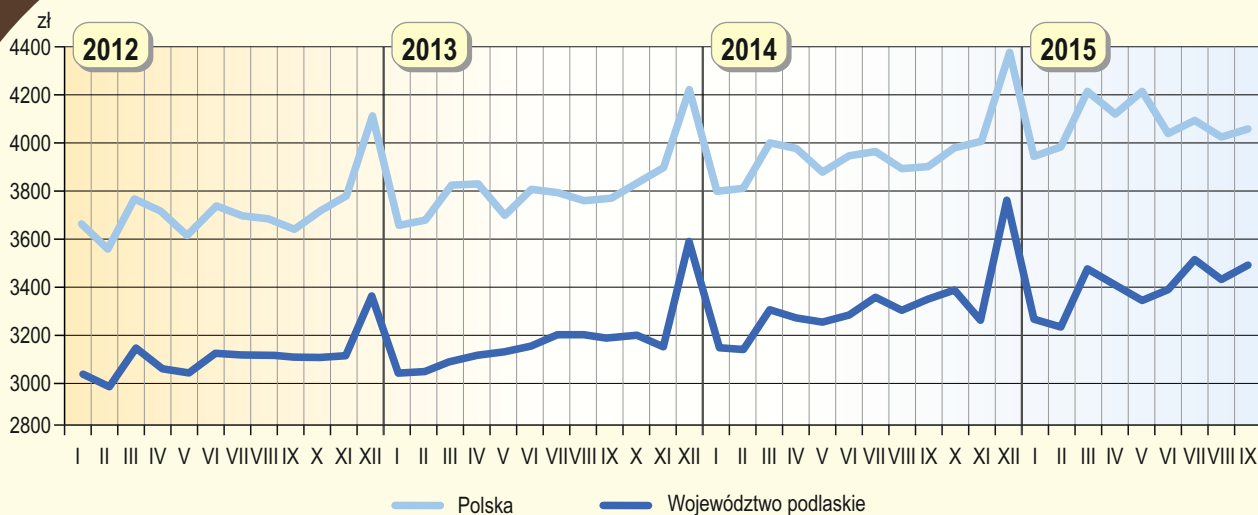
Przeciętna miesięczna 2010 = 100



a Dane dotyczą podmiotów gospodarczych, w których liczba pracujących przekracza 9 osób.

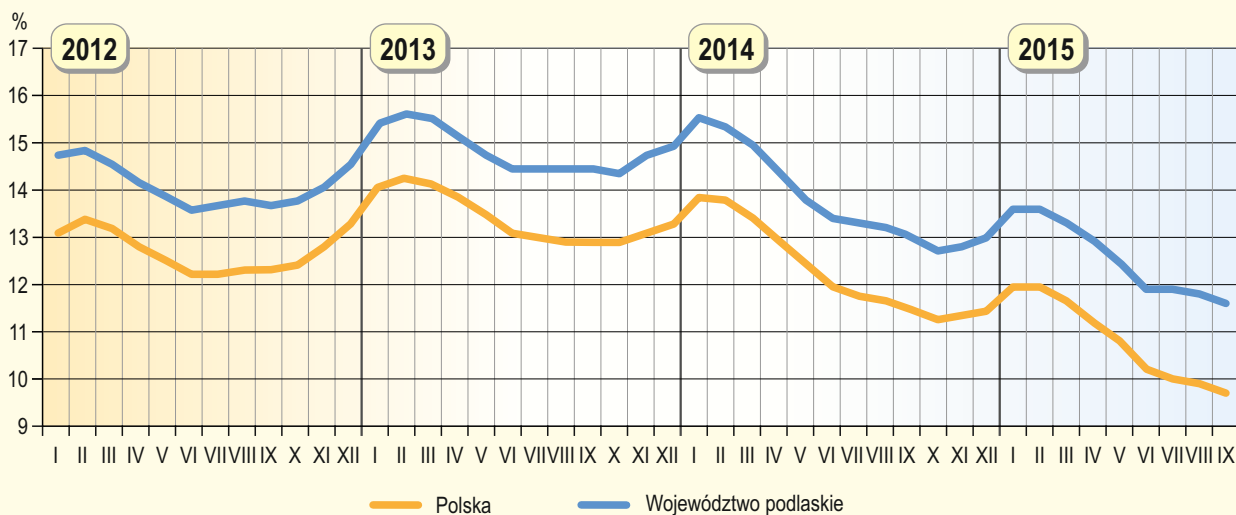
PRZECIĘTNE MIESIĘCZNE WYNAGRODZENIE BRUTTO W SEKTORZE PRZEDSIĘBIORSTW^a

776 4458
2369875
11445
99
18729
652
83225

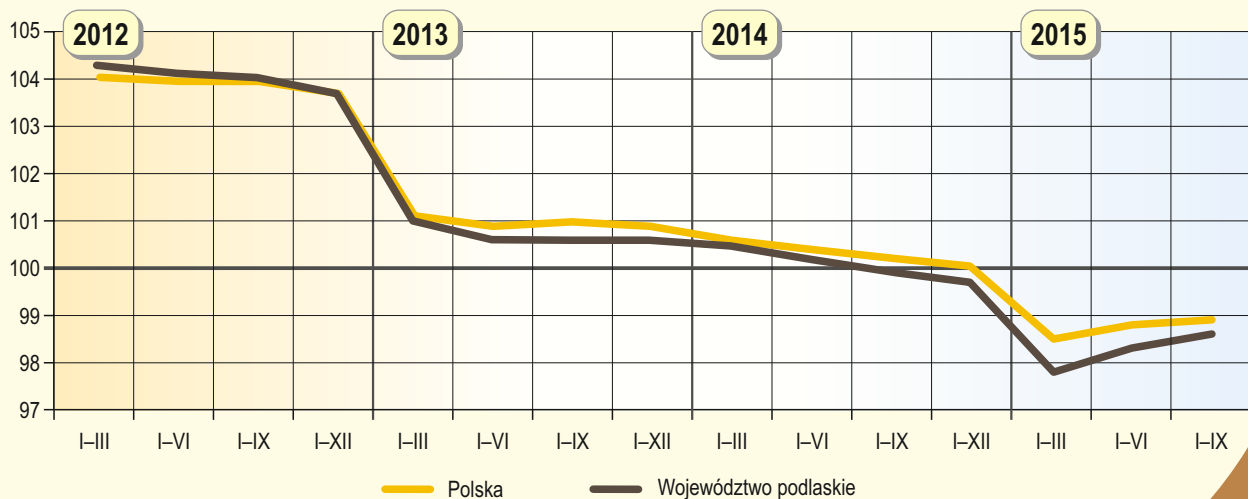


a Dane dotyczą podmiotów gospodarczych, w których liczba pracujących przekracza 9 osób.

STOPA BEZROBOCIA REJESTROWANEGO
Stan w końcu okresu

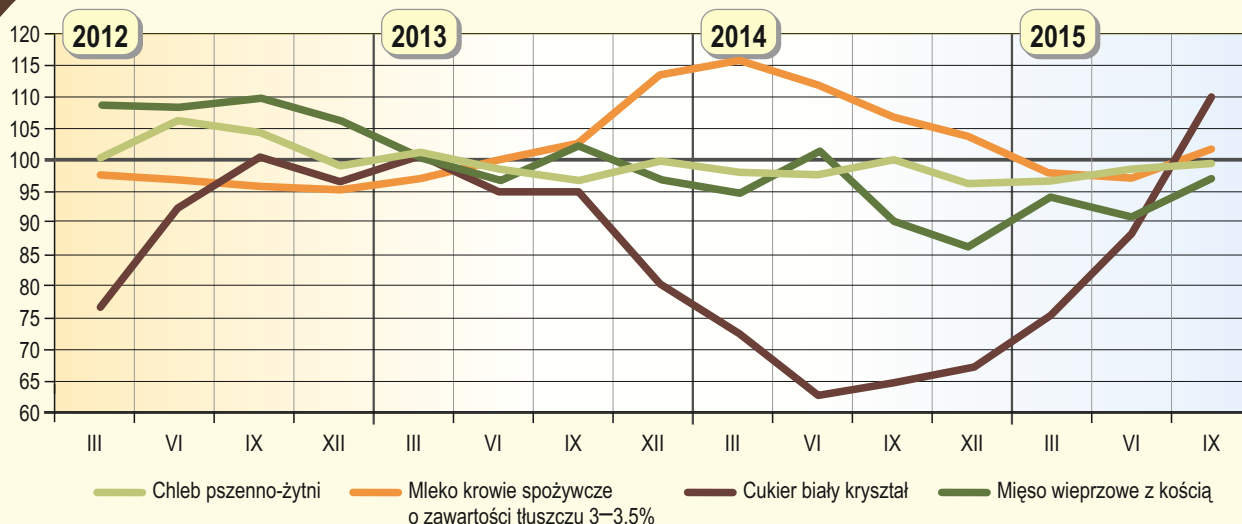


WSKAŹNIK CEN TOWARÓW I USŁUG KONSUMPCYJNYCH
Analogiczny okres poprzedniego roku = 100

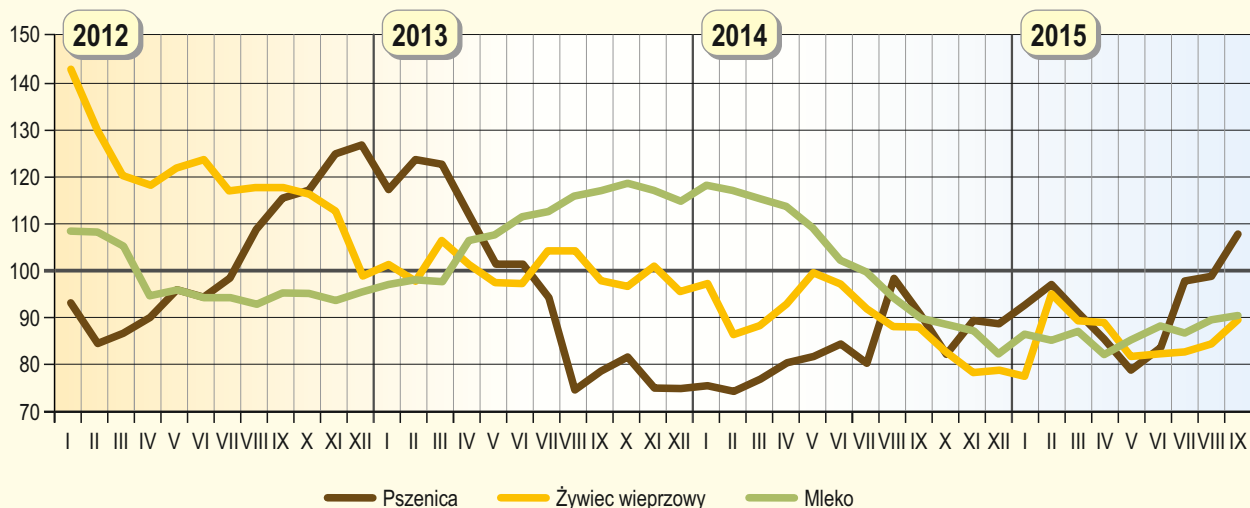


WSKAŹNIKI CEN DETALICZNYCH WYBRANYCH ARTYKUŁÓW ŻYWNOŚCIOWYCH
Analogiczny okres poprzedniego roku = 100

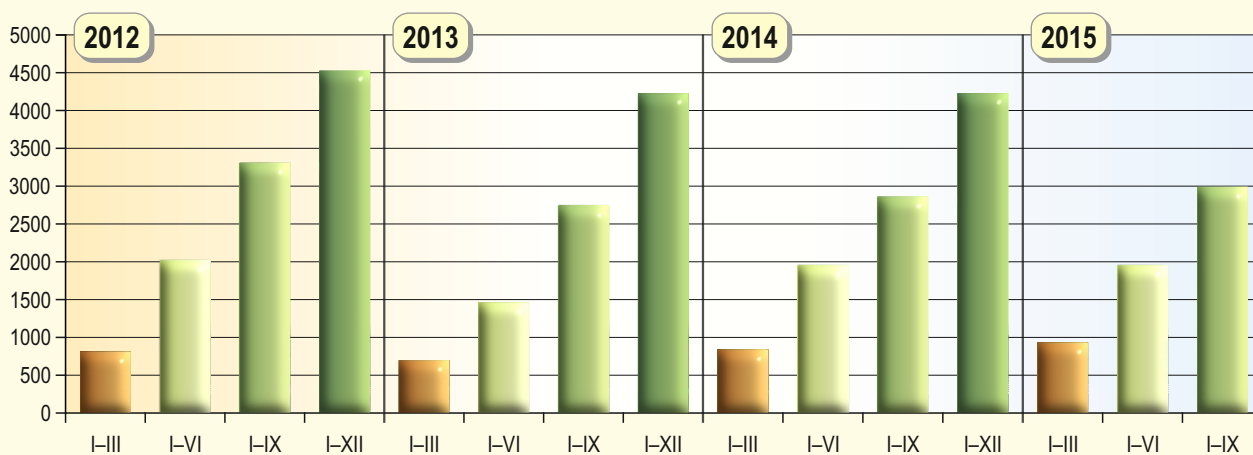
776 4458
2369875
11445
99
18729
652
83225



WSKAŹNIKI CEN SKUPU WYBRANYCH PRODUKTÓW ROLNYCH
Analogiczny okres poprzedniego roku = 100

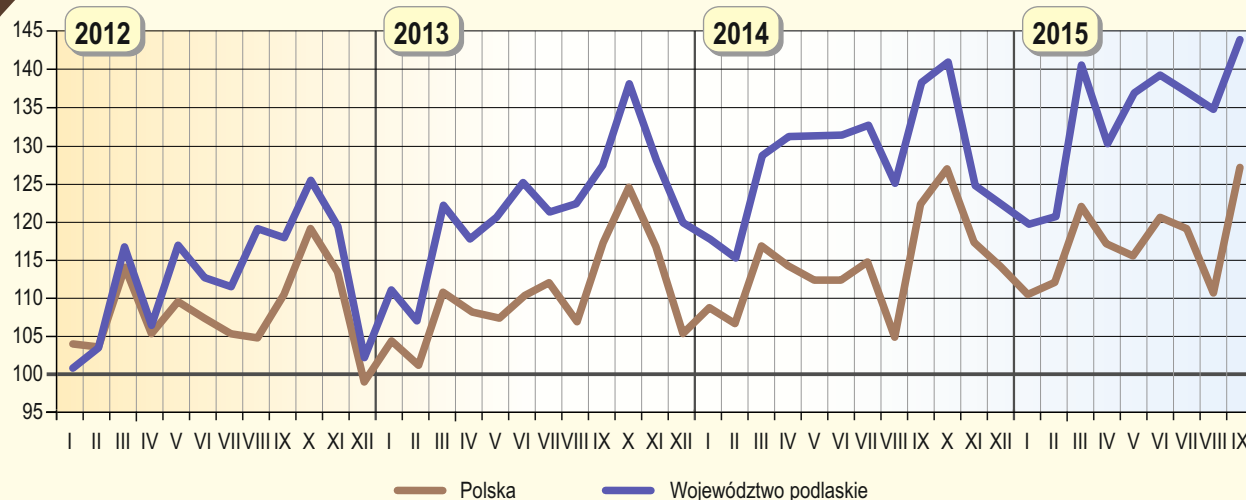


MIESZKANIA ODDANE DO UŻYTKOWANIA



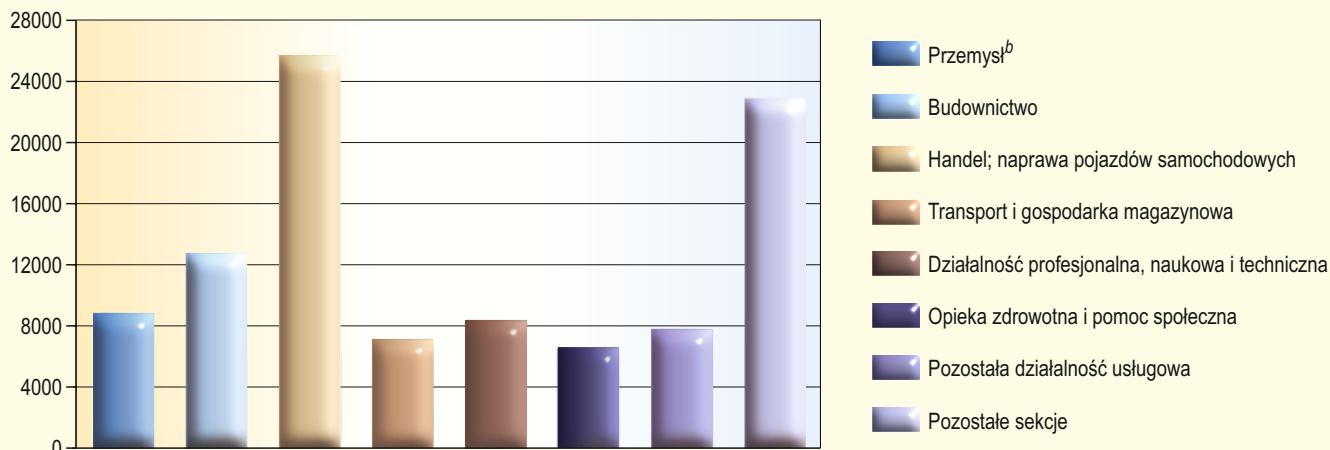
PRODUKCJA SPRZEDANA PRZEMYSŁU^a
Przeciętna miesięczna 2010 = 100 (ceny stałe)

776 4458
2369875
11445
99
18729
652
8325



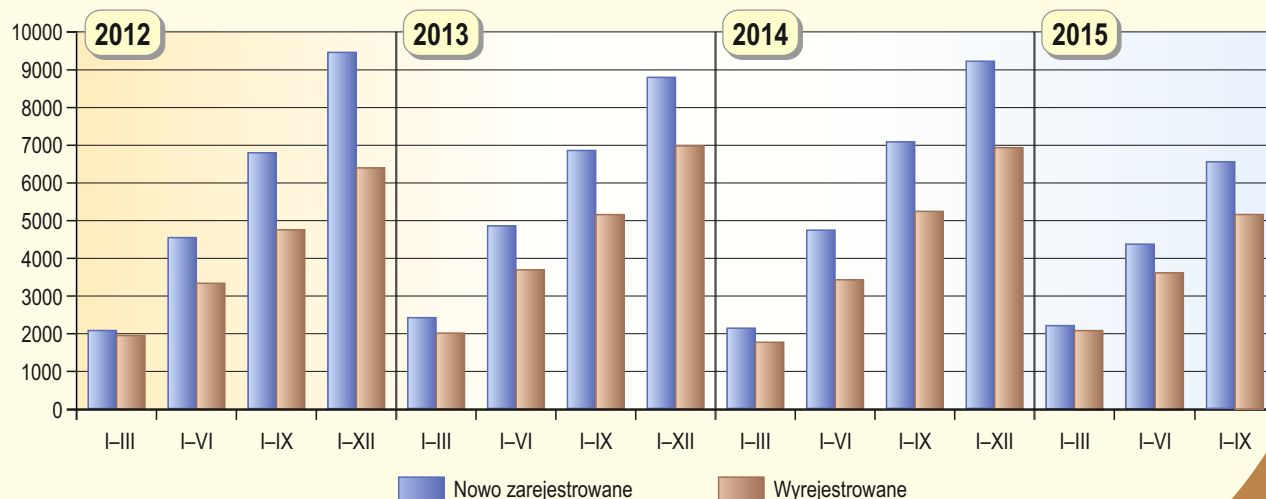
^a Obejmuje sekcje: „Górnictwo i wydobywanie”, „Przetwórstwo przemysłowe”, „Wytwarzanie i zaopatrywanie w energię elektryczną, gaz, parę wodną i gorącą wodę” oraz „Dostawa wody, gospodarowanie ściekami i odpadami; rekultywacja”; dane dotyczą podmiotów gospodarczych, w których liczba pracujących przekracza 9 osób.

PODMIOTY GOSPODARKI NARODOWEJ^a W 2015 R.
Stan w dniu 30 IX



^a W rejestrze REGON; bez osób prowadzących gospodarstwa indywidualne w rolnictwie. ^b Obejmuje sekcje: „Górnictwo i wydobywanie”, „Przetwórstwo przemysłowe”, „Wytwarzanie i zaopatrywanie w energię elektryczną, gaz, parę wodną i gorącą wodę” oraz „Dostawa wody, gospodarowanie ściekami i odpadami; rekultywacja”.

PODMIOTY GOSPODARKI NARODOWEJ^a NOWO ZAREJESTROWANE I WYREJESTROWANE



^a W rejestrze REGON; bez osób prowadzących gospodarstwa indywidualne w rolnictwie.