



WOJEWÓDZTWO PODLASKIE W LATACH 2013–2016

PODSTAWOWE DANE STATYSTYCZNE

3597 11125 4600 22443
78965 31113
2369875 99
18729 83225
776 4458 11445

Ludność (stan w dniu 31 XII 2015 r.) 1188800

Powierzchnia 20187 km²

29 5692

11445

745 82

18729 7

652

83225

	2013	2014	2015	2016
	I–IX			
Ludność^a	1195785	1192950	.	.
Przeciętne zatrudnienie w sektorze przedsiębiorstw^b	97180	97629	97917	100304
w tym:				
Przemysł ^c	46183	46581	47461	49102
Budownictwo	9748	9678	9131	9552
Handel; naprawa pojazdów samochodowych	23116	22830	22912	23188
Transport i gospodarka magazynowa	5035	5439	5809	5688
Przeciętne miesięczne wynagrodzenie brutto w sektorze przedsiębiorstw^b w zł	3148,56	3291,50	3414,41	3576,37
w tym:				
Przemysł ^c	3181,37	3330,44	3450,39	3603,69
Budownictwo	3769,13	3940,44	4096,54	4212,87
Handel; naprawa pojazdów samochodowych	2824,28	2934,18	3042,35	3249,30
Transport i gospodarka magazynowa	2951,39	3197,78	3138,56	3387,18
Stopa bezrobocia rejestrowanego^a w %	14,6	13,1	11,6	10,5
Wskaźnik cen towarów i usług konsumpcyjnych – analogiczny okres poprzedniego roku = 100	100,6	99,9	98,6	98,8
Przeciętne ceny detaliczne wybranych artykułów żywnościowych^d w zł				
Chleb pszenno-żytni – za 0,5 kg	2,11	2,11	2,10	2,05
Mleko krowie spożywcze o zawartości tłuszczu 3–3,5% – za 1 l	2,81	3,00	3,05	2,85
Cukier biały kryształ – za 1 kg	3,25	2,10	2,31	3,09
Mięso wieprzowe z kością – za 1 kg	16,46	14,82	14,39	14,37

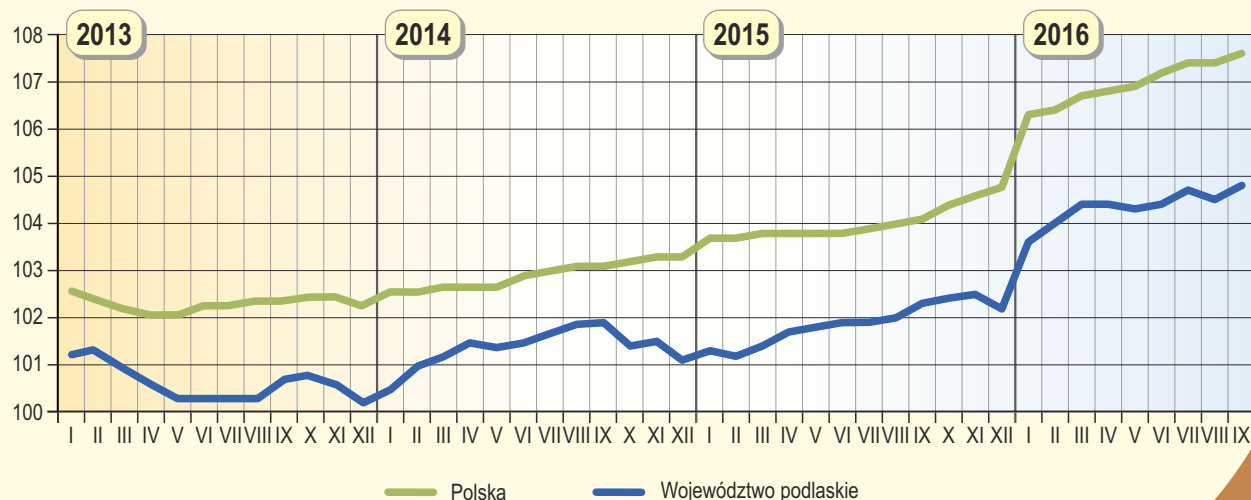
a Stan w końcu okresu. b Dane dotyczą podmiotów gospodarczych, w których liczba pracujących przekracza 9 osób. c Obejmuje sekcje: „Górnictwo i wydobywanie”, „Przetwórstwo przemysłowe”, „Wytwarzanie i zaopatrywanie w energię elektryczną, gaz, parę wodną i gorącą wodę” oraz „Dostawa wody, gospodarowanie ściekami i odpadami; rekultywacja”. d Dane dotyczą miesiąca kończącego okres.

	2013	2014	2015	2016
	I-IX			
Przeciętne ceny skupu wybranych produktów rolnych w zł				
Pszenvica – za 1 dt	84,12	70,83	66,88	60,98
Żywiec wieprzowy – za 1 kg	5,27	4,98	4,19	4,43
Mleko – za 1 l	1,34	1,44	1,21	1,13
Mieszkania oddane do użytkowania				
Mieszkania	2741	2831	2961	2962
Przeciętna powierzchnia użytkowa 1 mieszkania w m ²	102,7	109,3	108,5	108,2
Produkcja sprzedana przemysłu^{bc} (ceny bieżące)				
W milionach złotych	14872,4	15721,3	15291,5	15886,3
Na 1 zatrudnionego w zł	322031	337504	322191	323471
Podmioty gospodarki narodowej^e				
Ogółem ^a	96471	98202	99575	99777
Nowo zarejestrowane	6843	7019	6493	6191
Wyrejestrowane	5138	5208	5124	5521

a Stan w końcu okresu. b Dane dotyczą podmiotów gospodarczych, w których liczba pracujących przekracza 9 osób. c Obejmuje sekcje: „Górnictwo i wydobywanie”, „Przetwórstwo przemysłowe”, „Wytwarzanie i zaopatrywanie w energię elektryczną, gaz, parę wodną i gorącą wodę” oraz „Dostawa wody, gospodarowanie ściekami i odpadami; rekultywacja”. e W rejestrze REGON; bez osób prowadzących gospodarstwa indywidualne w rolnictwie.

PRZECIĘTNE ZATRUDNIENIE W SEKTORZE PRZEDSIĘBIORSTW^a

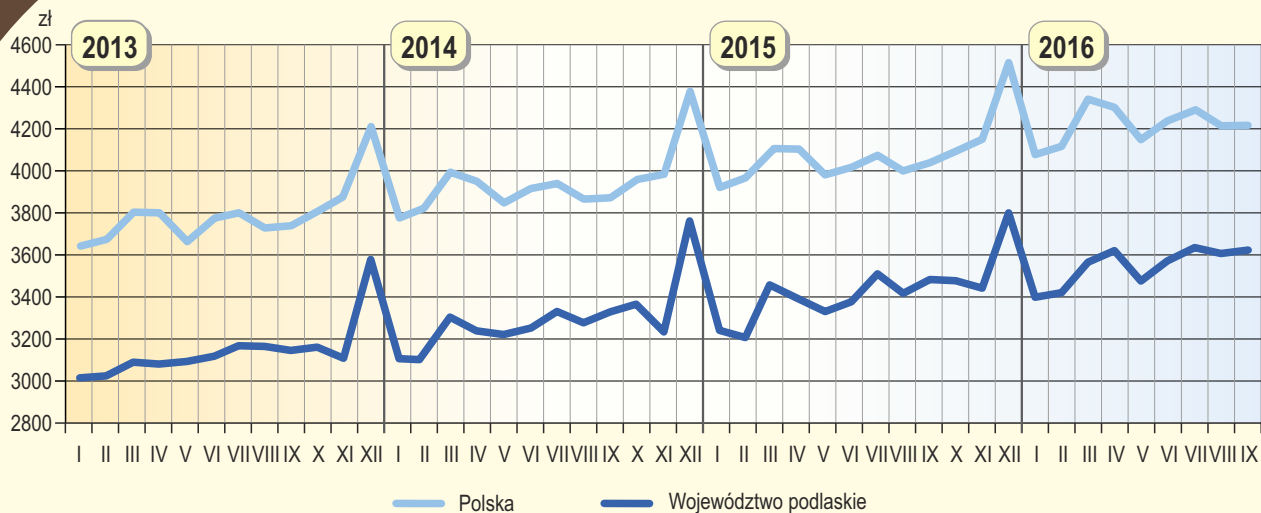
Przeciętna miesięczna 2010 = 100



a Dane dotyczą podmiotów gospodarczych, w których liczba pracujących przekracza 9 osób.

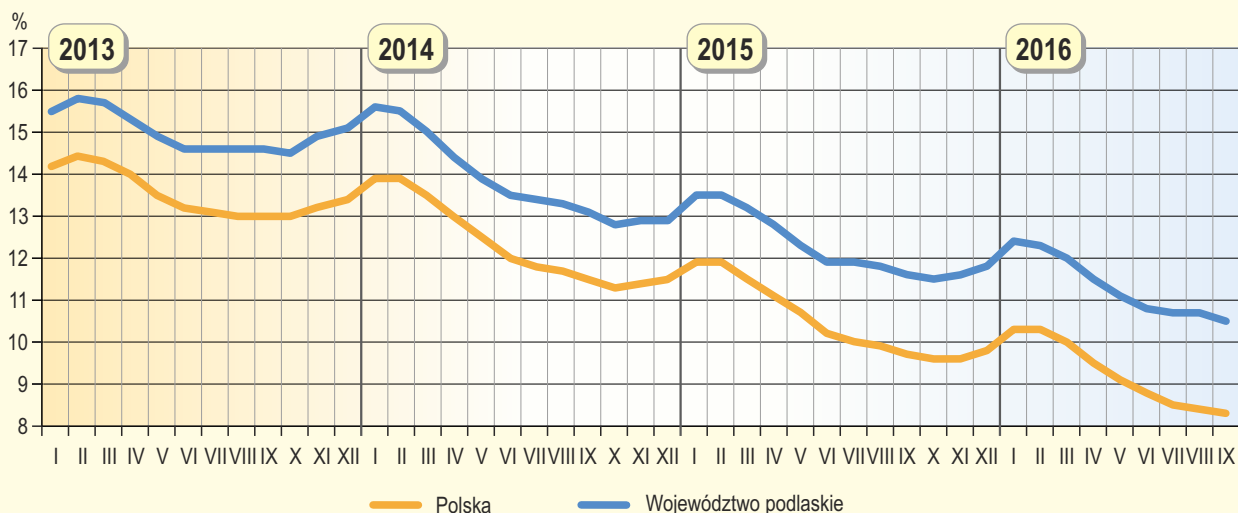
PRZECIĘTNE MIESIĘCZNE WYNAGRODZENIE BRUTTO W SEKTORZE PRZEDSIĘBIORSTW^a

776 4458
2369875
11445
99
18729
652
83225

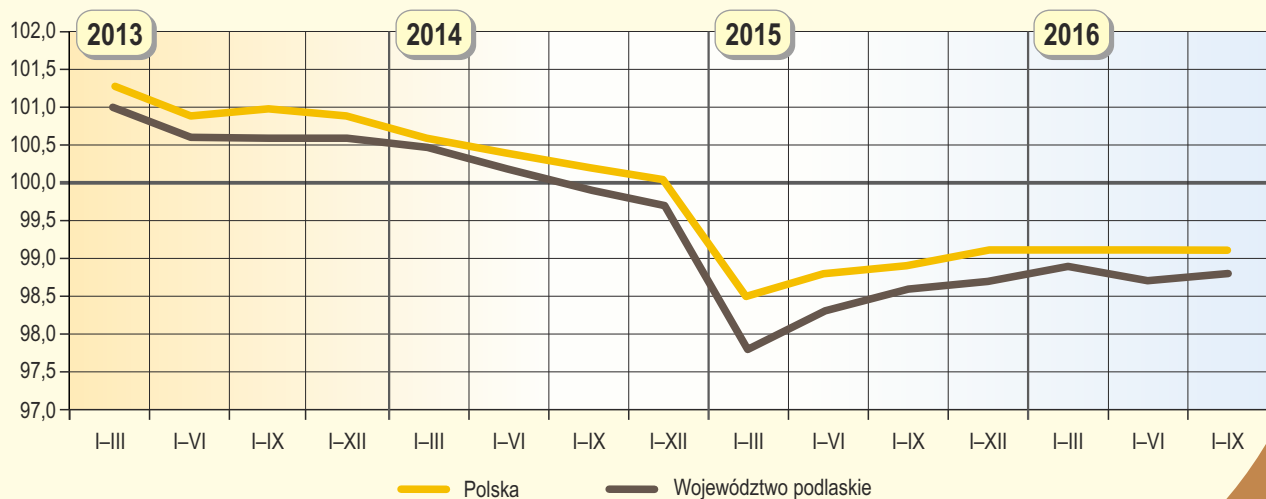


a Dane dotyczą podmiotów gospodarczych, w których liczba pracujących przekracza 9 osób.

STOPA BEZROBOCIA REJESTROWANEGO
Stan w końcu okresu

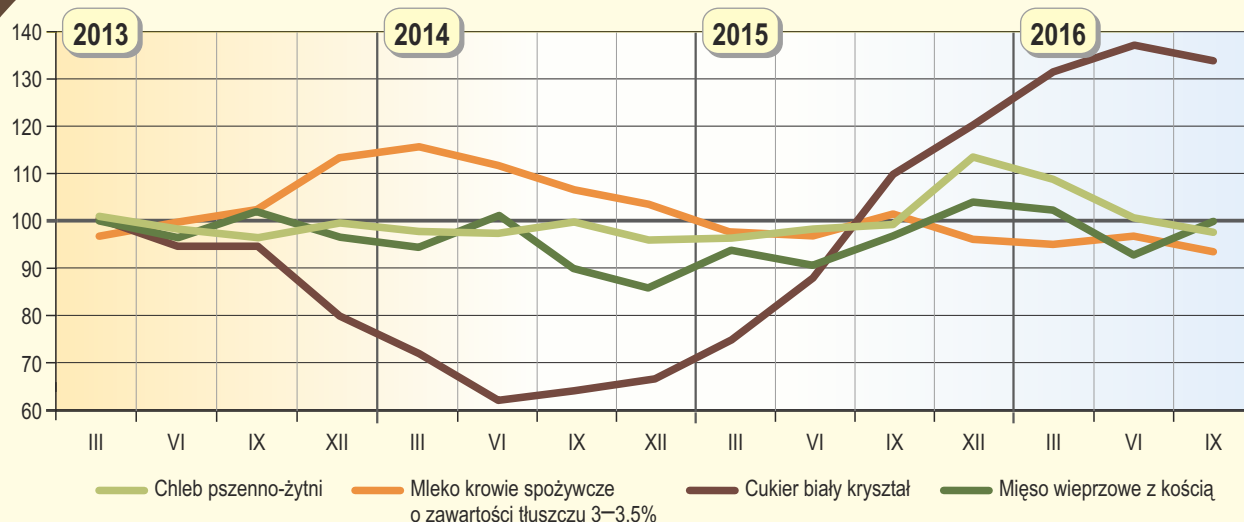


WSKAŹNIK CEN TOWARÓW I USŁUG KONSUMPCYJNYCH
Analogiczny okres poprzedniego roku = 100

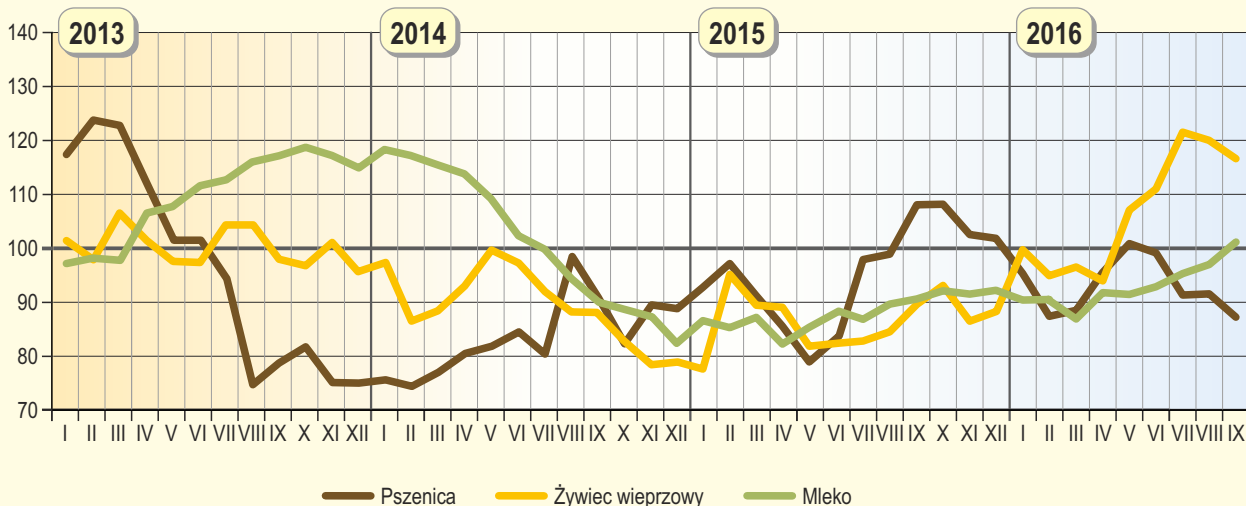


WSKAŹNIKI CEN DETALICZNYCH WYBRANYCH ARTYKUŁÓW ŻYWNOŚCIOWYCH
Analogiczny okres poprzedniego roku = 100

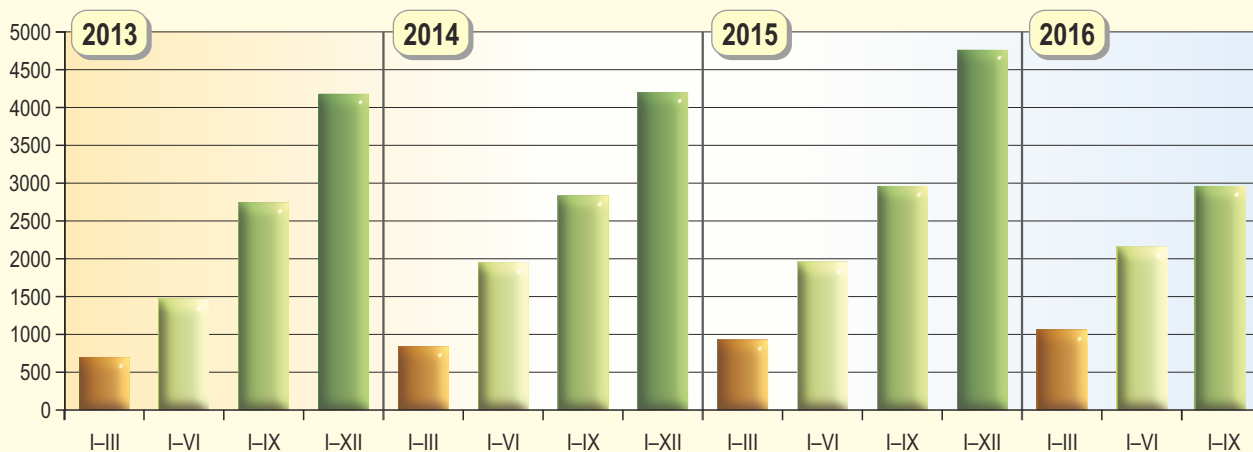
776 4458
2369875
11445
99
18729
652
83225



WSKAŹNIKI CEN SKUPU WYBRANYCH PRODUKTÓW ROLNYCH
Analogiczny okres poprzedniego roku = 100

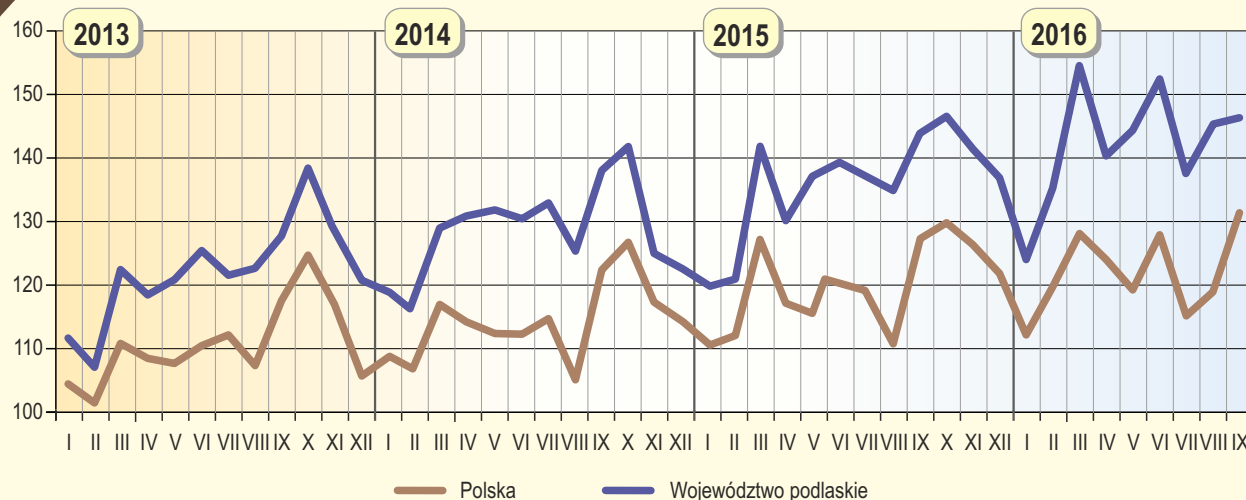


MIESZKANIA ODDANE DO UŻYTKOWANIA



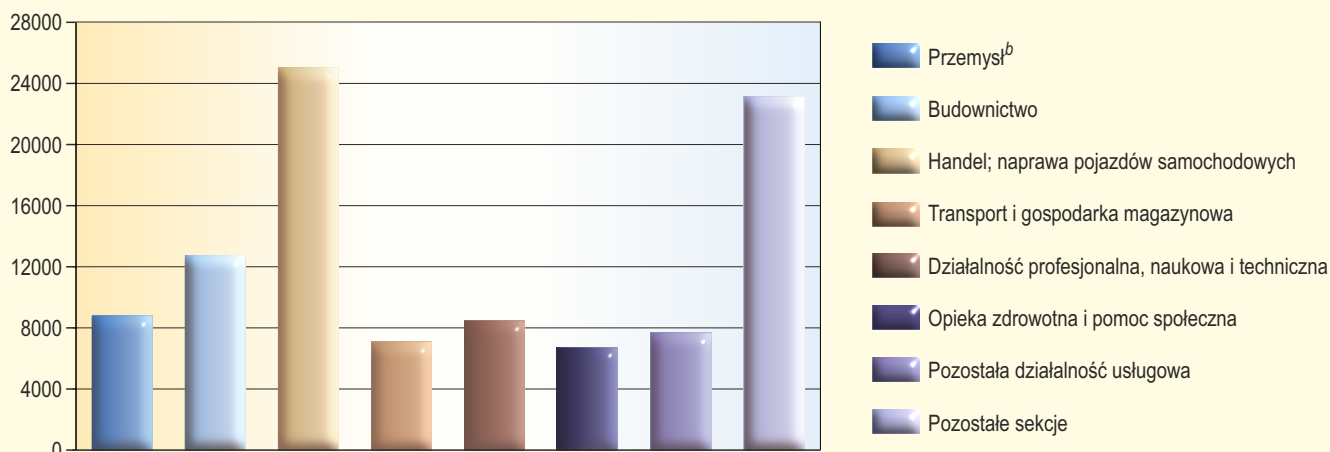
PRODUKCJA SPRZEDANA PRZEMYSŁU^a
Przeciętna miesięczna 2010 = 100 (ceny stałe)

776 4458
2369875
11445
99
18729
652
8325



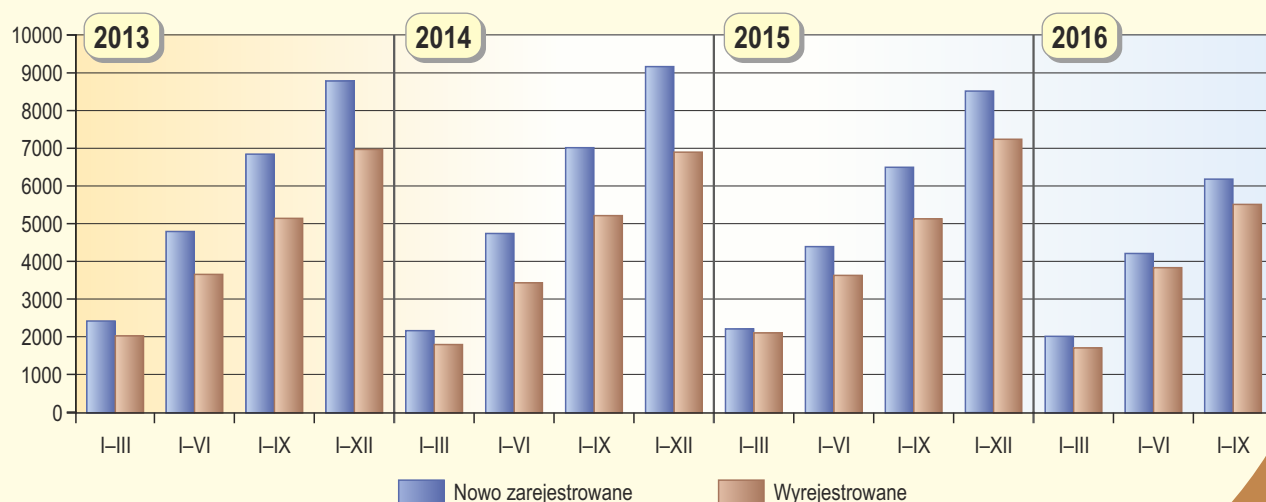
^a Obejmuje sekcje: „Górnictwo i wydobywanie”, „Przetwórstwo przemysłowe”, „Wytwarzanie i zaopatrywanie w energię elektryczną, gaz, parę wodną i gorącą wodę” oraz „Dostawa wody, gospodarowanie ściekami i odpadami; rekultywacja”; dane dotyczą podmiotów gospodarczych, w których liczba pracujących przekracza 9 osób.

PODMIOTY GOSPODARKI NARODOWEJ^a W 2016 R.
Stan w dniu 30 IX



^a W rejestrze REGON; bez osób prowadzących gospodarstwa indywidualne w rolnictwie. ^b Obejmuje sekcje: „Górnictwo i wydobywanie”, „Przetwórstwo przemysłowe”, „Wytwarzanie i zaopatrywanie w energię elektryczną, gaz, parę wodną i gorącą wodę” oraz „Dostawa wody, gospodarowanie ściekami i odpadami; rekultywacja”.

PODMIOTY GOSPODARKI NARODOWEJ^a NOWO ZAREJESTROWANE I WYREJESTROWANE



^a W rejestrze REGON; bez osób prowadzących gospodarstwa indywidualne w rolnictwie.