



WOJEWÓDZTWO PODLASKIE W LATACH 2013–2016 PODSTAWOWE DANE STATYSTYCZNE

3597 11125 4600 22443
78965 31113
2369875 99
18729 83225
776 4458 11445

Ludność (stan w dniu 31 XII 2016 r.) 1186625

Powierzchnia 20187 km²

29 5692

11445

745 82

18729 7

652

83225

	2013	2014	2015	2016
	I–XII			
Ludność^a	1194965	1191918	1188800	1186625
Przeciętne zatrudnienie w sektorze przedsiębiorstw^b	97268	97900	97874	100106
w tym:				
Przemysł ^c	46264	46616	47360	48687
Budownictwo	9865	9802	9159	9642
Handel; naprawa pojazdów samochodowych	23109	22809	22890	23298
Transport i gospodarka magazynowa	5057	5577	5819	5744
Przeciętne miesięczne wynagrodzenie brutto w sektorze przedsiębiorstw^b w zł	3186,58	3337,51	3458,56	3613,85
w tym:				
Przemysł ^c	3223,99	3378,48	3486,18	3617,36
Budownictwo	3796,18	3964,28	4174,22	4281,60
Handel; naprawa pojazdów samochodowych	2837,98	2957,16	3071,73	3276,65
Transport i gospodarka magazynowa	2907,71	3162,50	3187,49	3413,87
Stopa bezrobocia rejestrowanego^a w %	15,1	12,9	11,8	10,4
Wskaźnik cen towarów i usług konsumpcyjnych – analogiczny okres poprzedniego roku = 100	100,6	99,7	98,7	99,0
Przeciętne ceny detaliczne wybranych artykułów żywnościowych^d w zł				
Chleb pszenno-żytni – za 0,5 kg	2,15	2,07	2,35	2,03
Mleko krowie spożywcze o zawartości tłuszczu 3–3,5% – za 1 l	2,94	3,05	2,94	2,99
Cukier biały kryształ – za 1 kg	2,99	2,02	2,43	3,05
Mięso wieprzowe z kością – za 1 kg	15,87	13,69	14,26	14,41

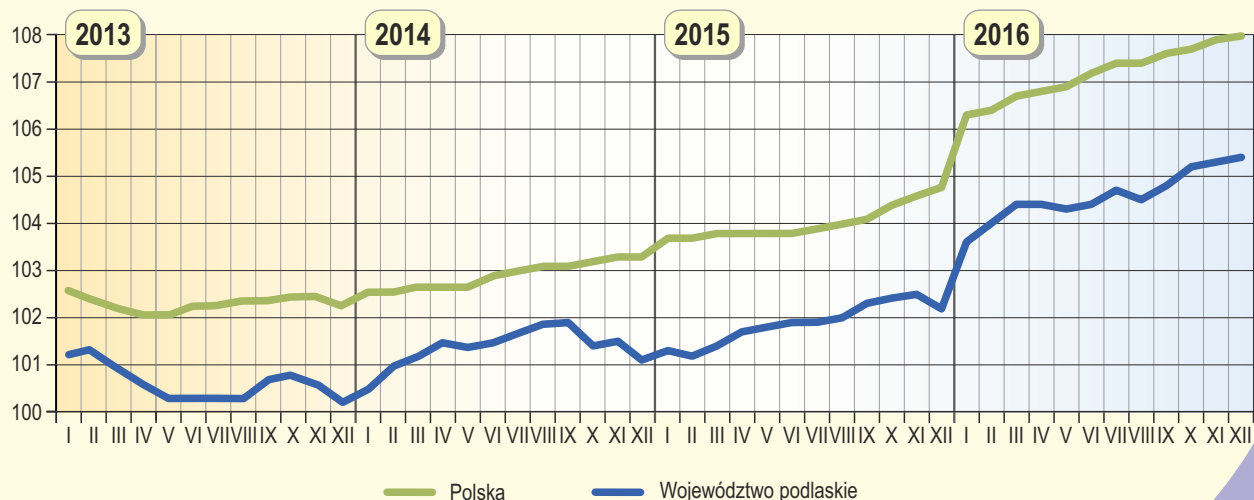
a Stan w końcu okresu. b Dane dotyczą podmiotów gospodarczych, w których liczba pracujących przekracza 9 osób. c Obejmuje sekcje: „Górnictwo i wydobywanie”, „Przetwórstwo przemysłowe”, „Wytwarzanie i zaopatrywanie w energię elektryczną, gaz, parę wodną i gorącą wodę” oraz „Dostawa wody, gospodarowanie ściekami i odpadami; rekultywacja”. d Dane dotyczą miesiąca kończącego okres.

	2013	2014	2015	2016
	I-XII			
Przeciętne ceny skupu wybranych produktów rolnych w zł				
Pszenica – za 1 dt	81,81	69,51	66,77	61,21
Żywiec wieprzowy – za 1 kg	5,28	4,81	4,14	4,54
Mleko – za 1 l	1,43	1,42	1,21	1,19
Mieszkania oddane do użytkowania				
Mieszkania	4182	4197	4762 ^e	4670
Przeciętna powierzchnia użytkowa 1 mieszkania w m ²	100,0	106,1	100,5 ^e	106,6
Produkcja sprzedana przemysłu^{bc} (ceny bieżące)				
W milionach złotych	20381,4	20785,2	20576,7	21171,7
Na 1 zatrudnionego w zł	440545	445881	434474	434852
Podmioty gospodarki narodowej^f				
Ogółem ^a	96517	98339	99309	99956
Nowo zarejestrowane	8793	9174	8515	8093
Wyrejestrowane	6971	6899	7241	7137

a Stan w końcu okresu. b Dane dotyczą podmiotów gospodarczych, w których liczba pracujących przekracza 9 osób. c Obejmuje sekcje: „Górnictwo i wydobywanie”, „Przetwórstwo przemysłowe”, „Wytwarzanie i zaopatrywanie w energię elektryczną, gaz, parę wodną i gorącą wodę” oraz „Dostawa wody, gospodarowanie ściekami i odpadami; rekultywacja”. e Dane zostały skorygowane w stosunku do wcześniej opublikowanych. f W rejestrze REGON; bez osób prowadzących gospodarstwa indywidualne w rolnictwie.

PRZECIĘTNE ZATRUDNIENIE W SEKTORZE PRZEDSIĘBIORSTW^a

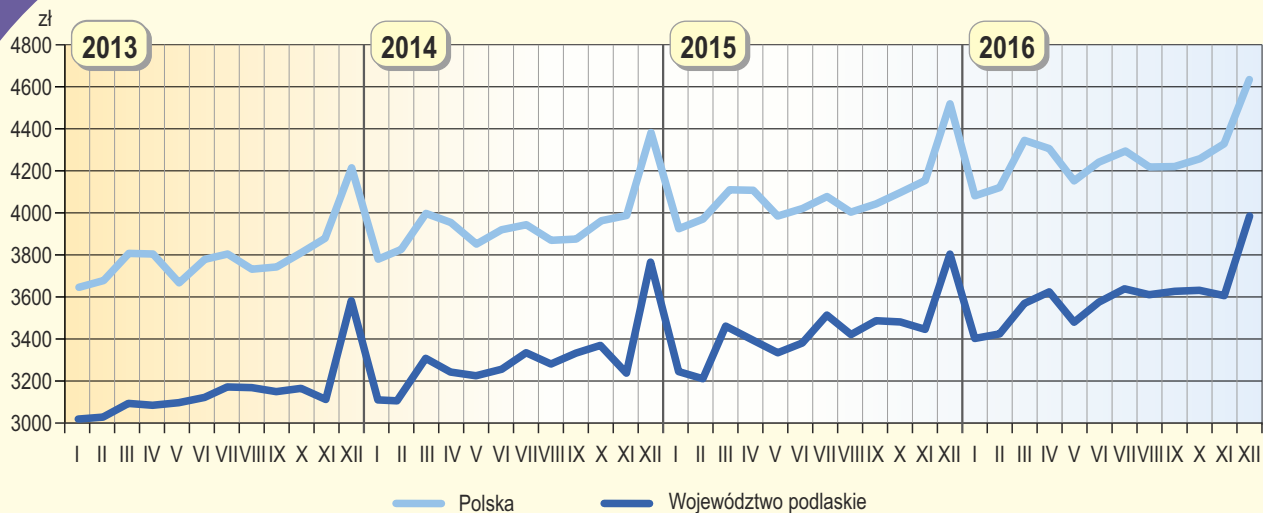
Przeciętna miesięczna 2010 = 100



a Dane dotyczą podmiotów gospodarczych, w których liczba pracujących przekracza 9 osób.

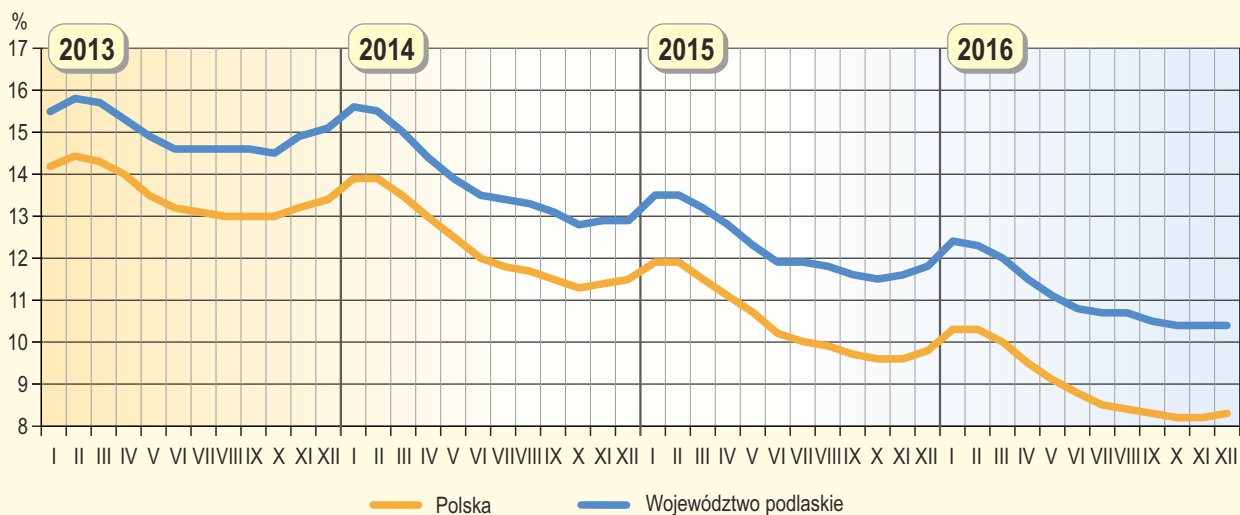
PRZECIĘTNE MIESIĘCZNE WYNAGRODZENIE BRUTTO W SEKTORZE PRZEDSIĘBIORSTW^a

776 4458
2369875
11445
99
18729
652
63225

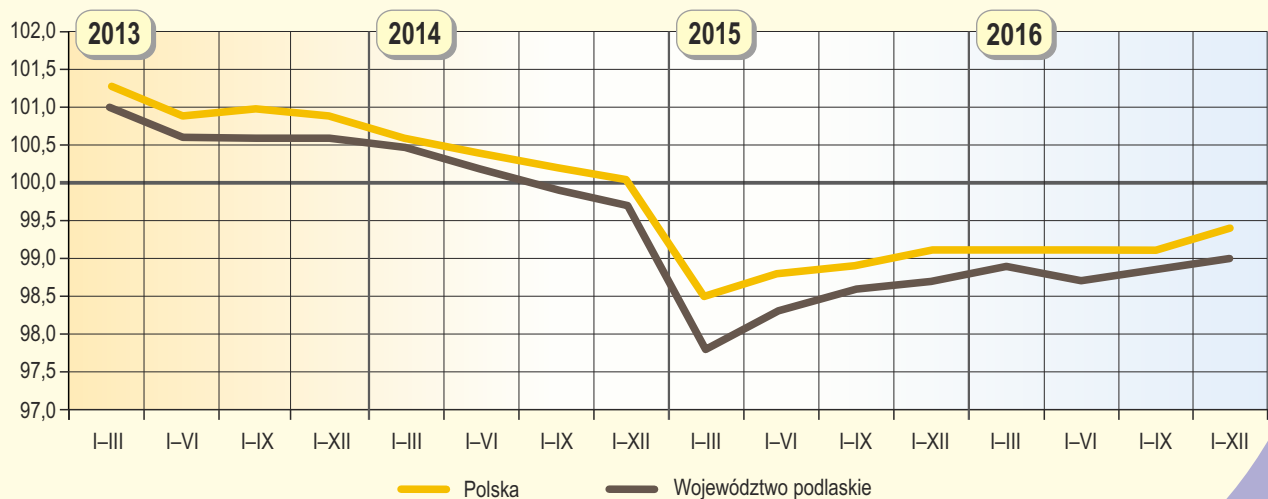


a Dane dotyczą podmiotów gospodarczych, w których liczba pracujących przekracza 9 osób.

STOPA BEZROBOCIA REJESTROWANEGO
Stan w końcu okresu

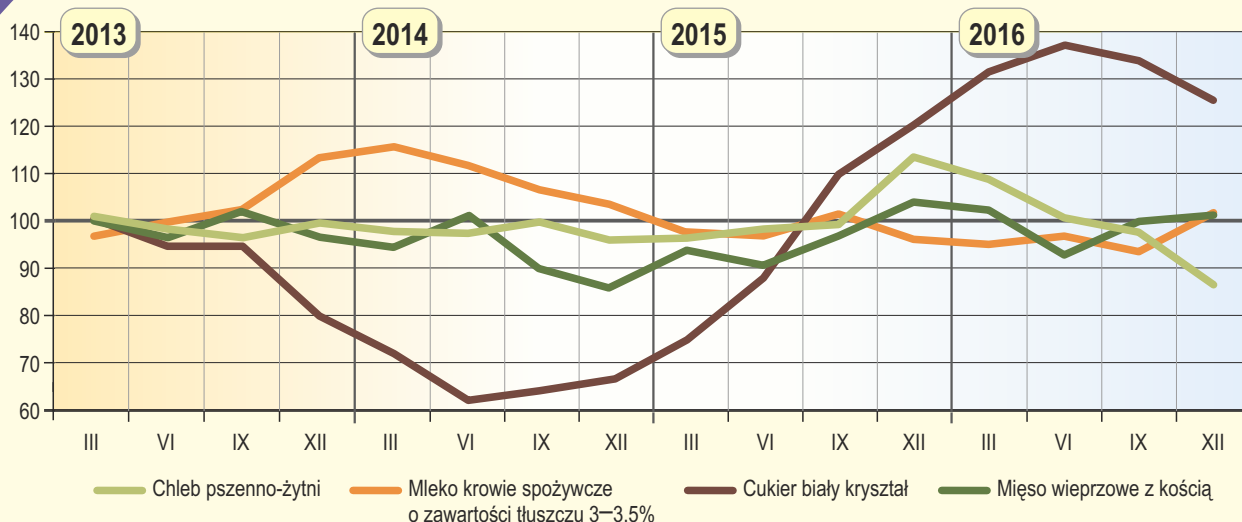


WSKAŹNIK CEN TOWARÓW I USŁUG KONSUMPCYJNYCH
Analogiczny okres poprzedniego roku = 100

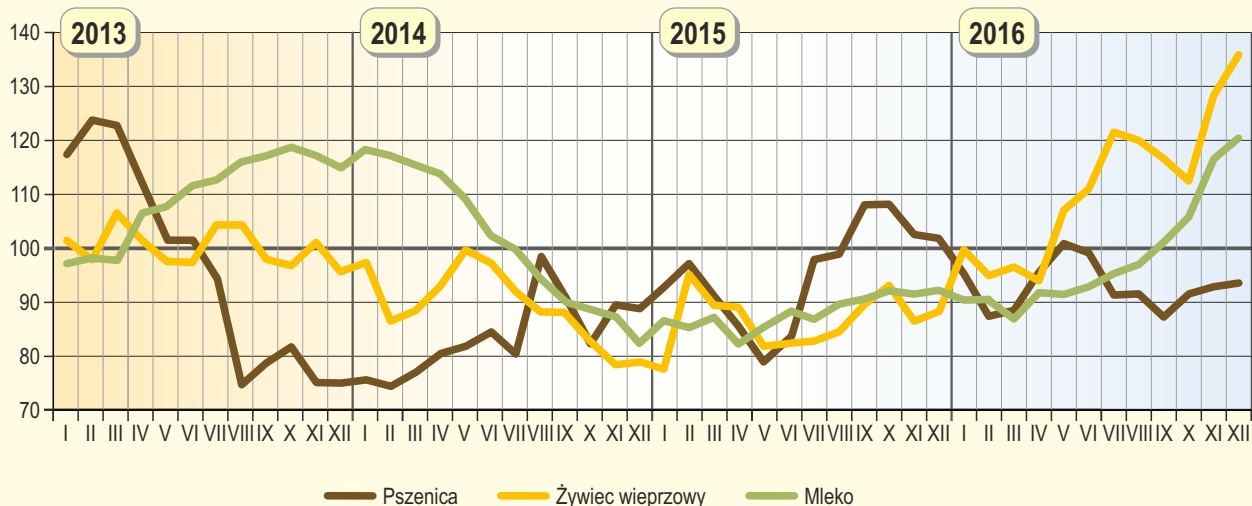


WSKAŹNIKI CEN DETALICZNYCH WYBRANYCH ARTYKUŁÓW ŻYWNOŚCIOWYCH
Analogiczny okres poprzedniego roku = 100

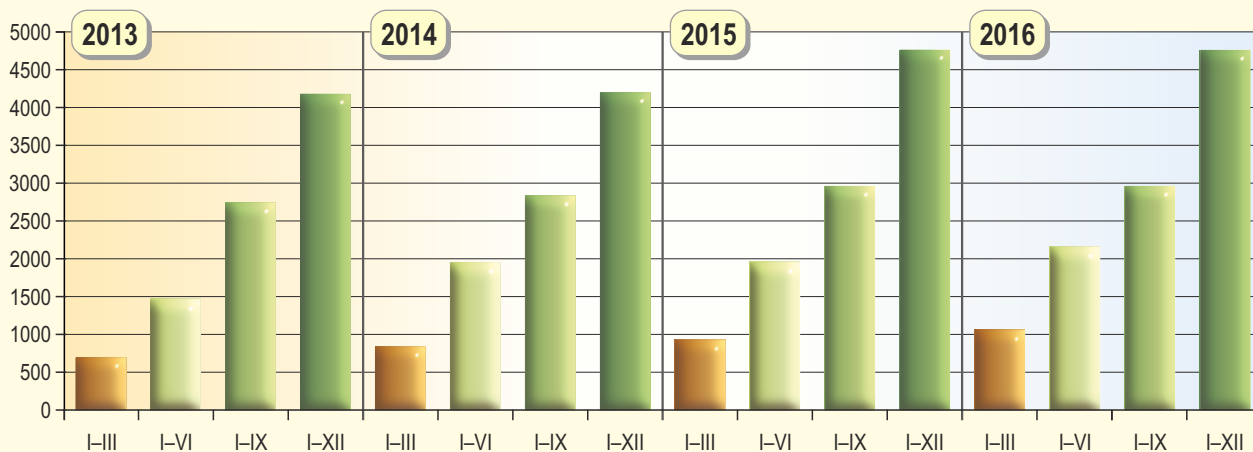
776 4458
2369875
11445
99
18729
652
8325



WSKAŹNIKI CEN SKUPU WYBRANYCH PRODUKTÓW ROLNYCH
Analogiczny okres poprzedniego roku = 100

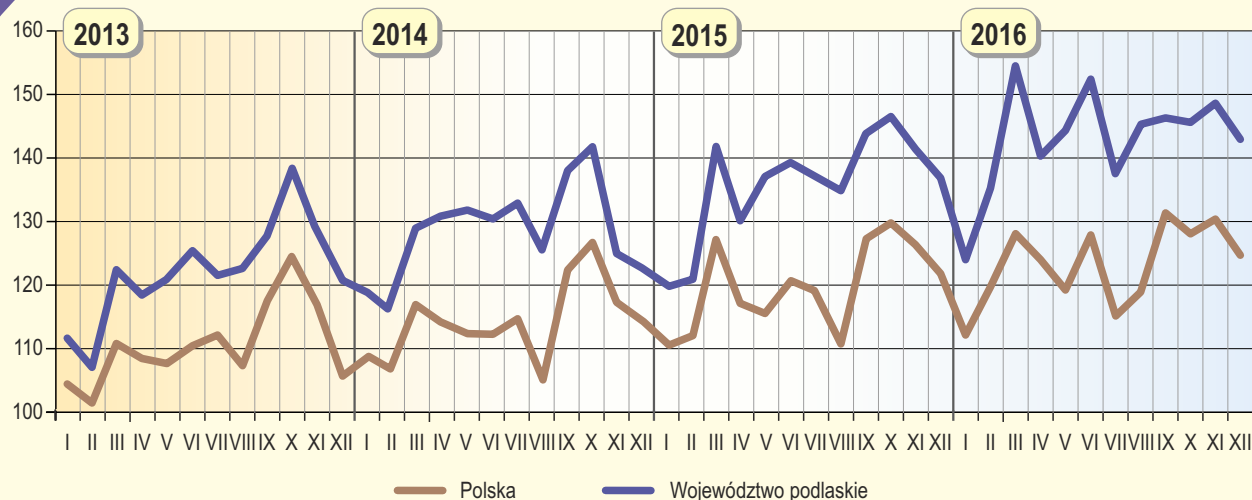


MIESZKANIA ODDANE DO UŻYTKOWANIA



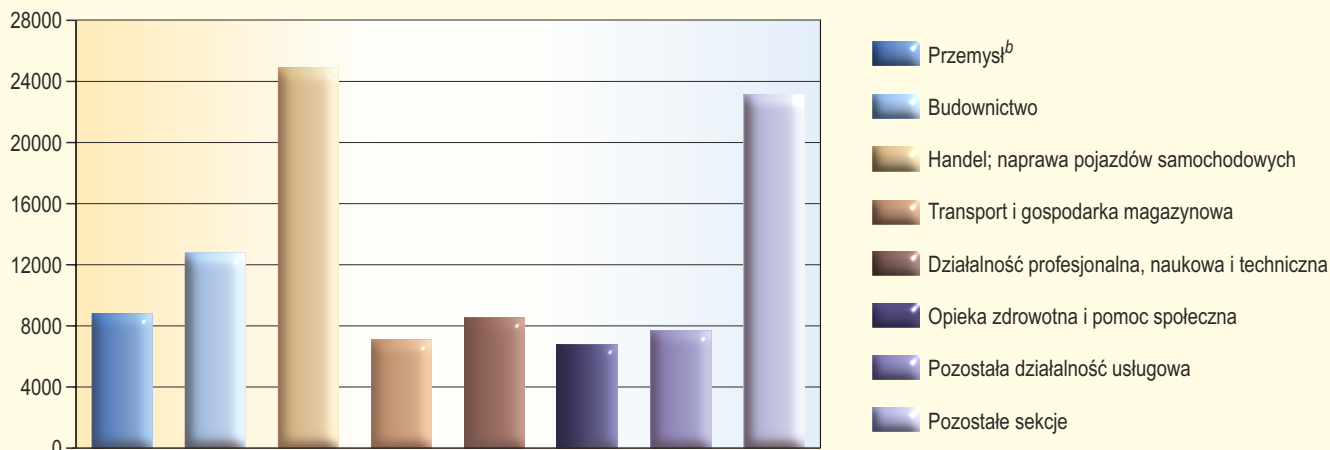
PRODUKCJA SPRZEDANA PRZEMYSŁU^a
Przeciętna miesięczna 2010 = 100 (ceny stałe)

776 4458
2369875
11445
99
18729
8325



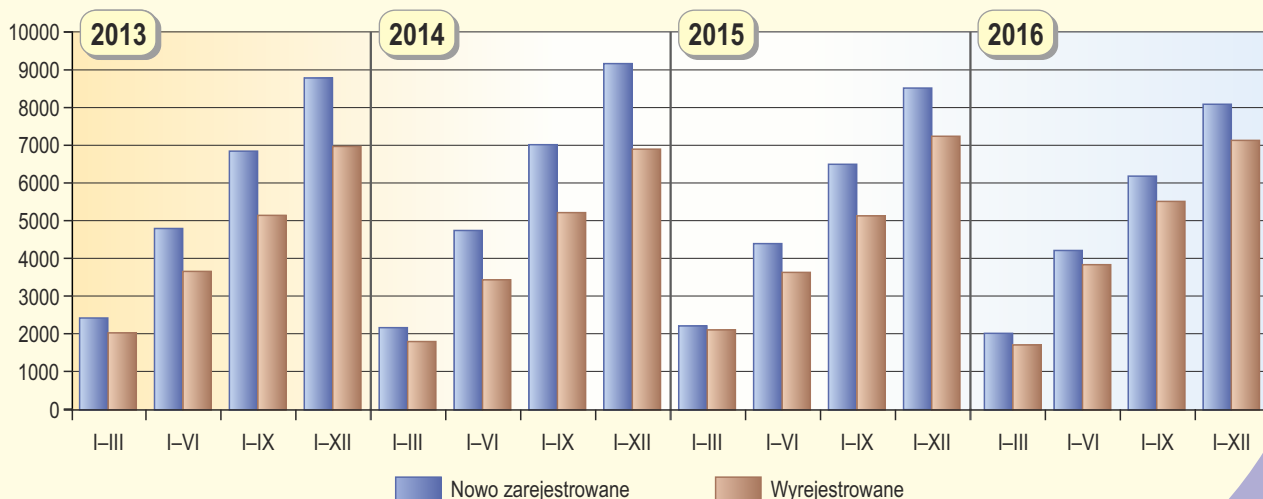
a Obejmuje sekcje: „Górnictwo i wydobywanie”, „Przetwórstwo przemysłowe”, „Wytwarzanie i zaopatrywanie w energię elektryczną, gaz, parę wodną i gorącą wodę” oraz „Dostawa wody, gospodarowanie ściekami i odpadami; rekultywacja”; dane dotyczą podmiotów gospodarczych, w których liczba pracujących przekracza 9 osób.

PODMIOTY GOSPODARKI NARODOWEJ^a W 2016 R.
Stan w dniu 31 XII



a W rejestrze REGON; bez osób prowadzących gospodarstwa indywidualne w rolnictwie. b Obejmuje sekcje: „Górnictwo i wydobywanie”, „Przetwórstwo przemysłowe”, „Wytwarzanie i zaopatrywanie w energię elektryczną, gaz, parę wodną i gorącą wodę” oraz „Dostawa wody, gospodarowanie ściekami i odpadami; rekultywacja”.

PODMIOTY GOSPODARKI NARODOWEJ^a NOWO ZAREJESTROWANE I WYREJESTROWANE



a W rejestrze REGON; bez osób prowadzących gospodarstwa indywidualne w rolnictwie.