

Koniunktura gospodarcza, opinie formułowane przez jednostki z siedzibą w województwie PODLASKIM – marzec 2024 r.

Pogłębione pytania o aktualne zagadnienia gospodarcze – oceny i oczekiwania

29.03.2024 r.

↓ -10,6

Wskaźnik ogólnego klimatu koniunktury gospodarczej w przetwórstwie przemysłowym

W marcu br. w większości badanych obszarów gospodarki oceny koniunktury formułowane przez przedsiębiorców są negatywne i zazwyczaj gorsze niż w ubiegłym miesiącu. Najbardziej pesymistyczne nastroje gospodarcze panują wśród jednostek z sekcji transport i gospodarka magazynowa. Największe pogorszenie opinii zaobserwowano w gronie podmiotów prowadzących usługi w zakresie informacji i komunikacji – spadek wartości wskaźnika

ogólnego klimatu koniunktury o 33,7 w porównaniu z lutym br. Bardziej negatywnie niż w poprzednim miesiącu koniunkturę oceniają też przedsiębiorcy z sekcji budownictwo. Jedynie przedsiębiorcy zajmujący się handlem hurtowym, a także zakwaterowaniem i gastronomią formułują opinie optymistyczne, odpowiednio na poziomie niższym oraz zbliżonym do tego z lutego br.

Do badania za bieżący miesiąc – odpowiedzi udzielane w okresie od 1 do 10 dnia bm. – dołączono moduł pytań dotyczących rynku pracy (wyniki w tablicy 2).

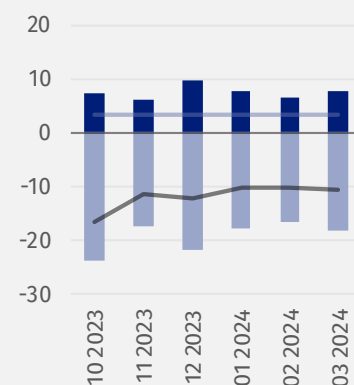
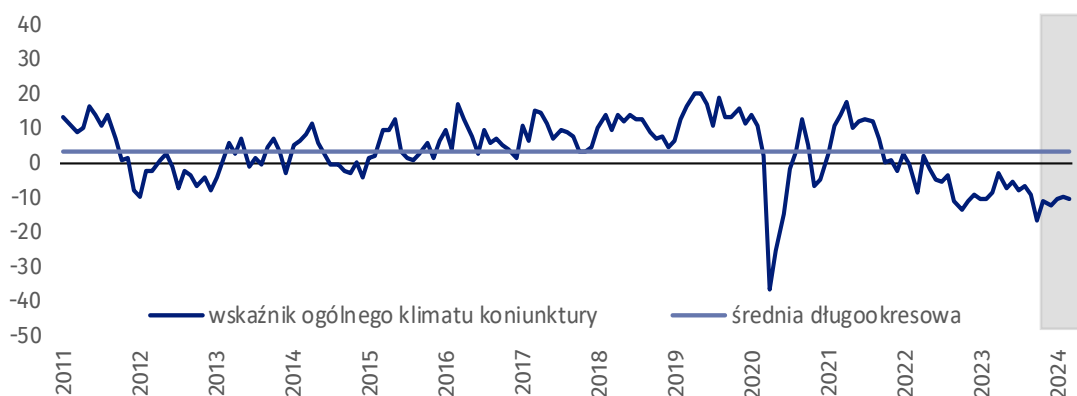
Wskaźnik ogólnego klimatu koniunktury i jego składowe w ostatnich sześciu miesiącach

■ Pogorszenie
■ Poprawa
— średnia długookresowa
— wskaźnik ogólnego klimatu koniunktury



Przetwórstwo przemysłowe (wykres 1)

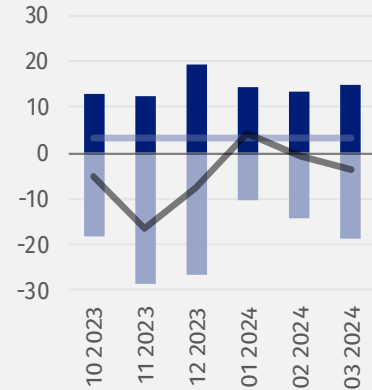
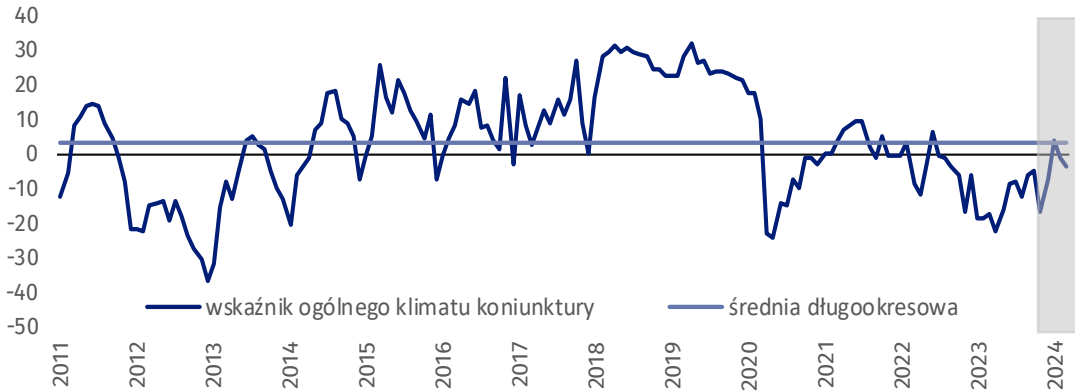
Wskaźnik ogólnego klimatu koniunktury kształtuje się na poziomie minus 10,6, tj. podobnym jak przed miesiącem (minus 10,1).





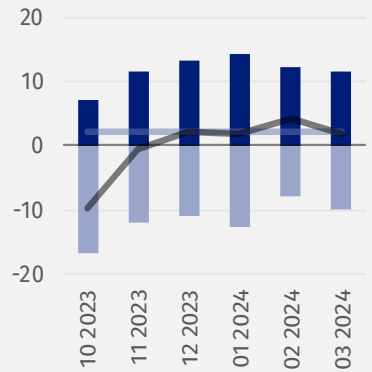
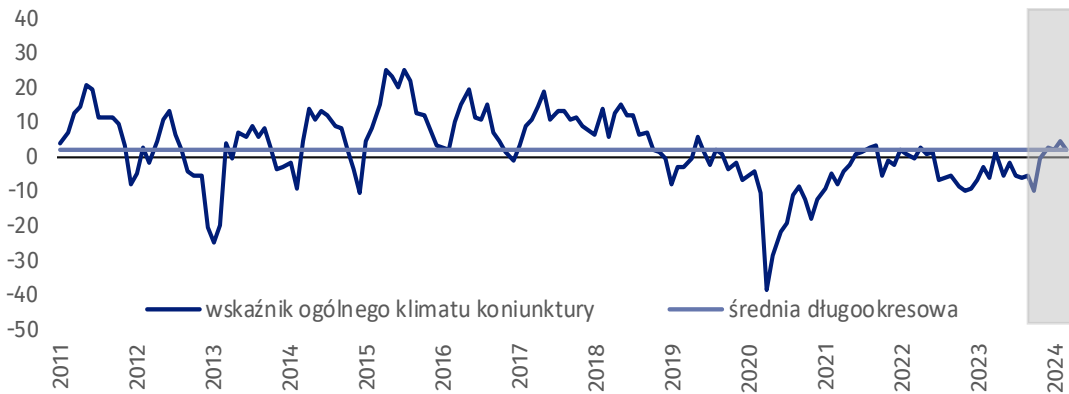
Budownictwo (wykres 2)

W marcu br. wskaźnik ogólnego klimatu koniunktury kształtuje się na poziomie minus 3,8, tj. niższym niż w lutym (minus 0,9).



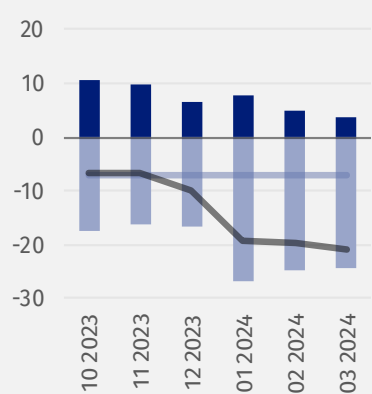
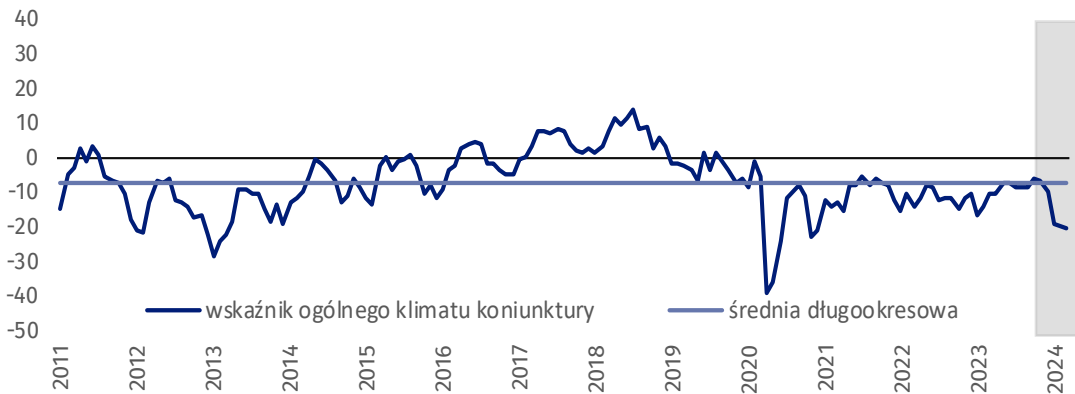
Handel hurtowy (wykres 3)

W marcu br. wskaźnik ogólnego klimatu koniunktury kształtuje się na poziomie plus 1,7, tj. niższym niż przed miesiącem (plus 4,2).



Handel detaliczny (wykres 4)

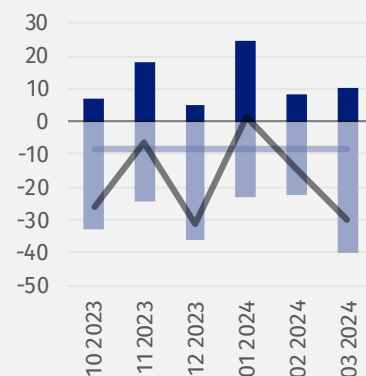
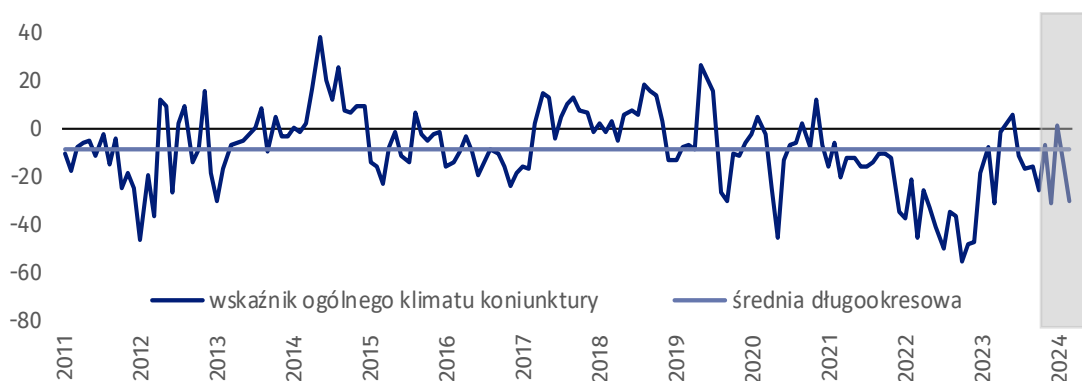
W bieżącym miesiącu wskaźnik ogólnego klimatu koniunktury kształtuje się na poziomie minus 20,9, tj. podobnym jak w lutym (minus 19,8).





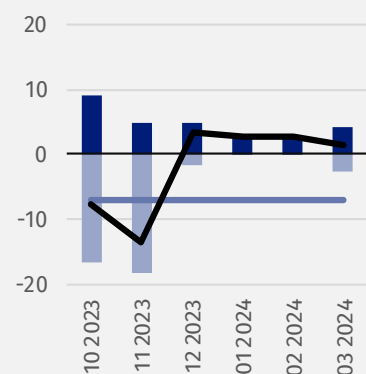
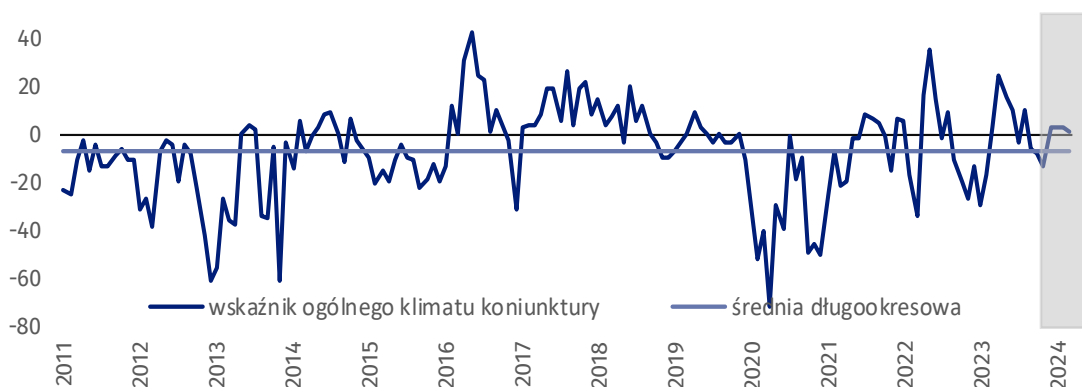
Transport i gospodarka magazynowa (wykres 5)

W marcu br. wskaźnik ogólnego klimatu koniunktury kształtuje się na poziomie minus 30,0, tj. niższym niż przed miesiącem (minus 14,5).



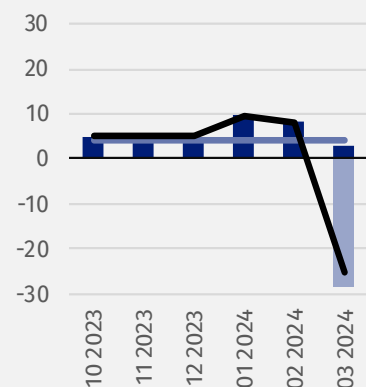
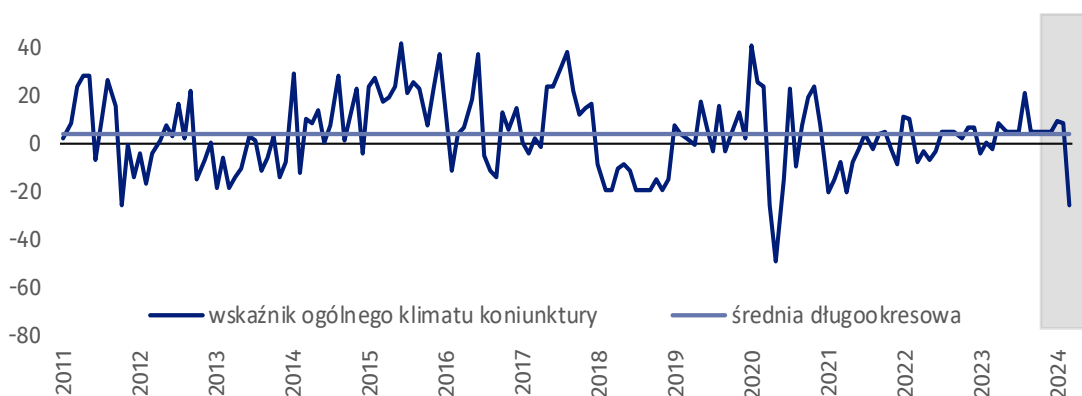
Zakwaterowanie i gastronomia (wykres 6)

W bieżącym miesiącu wskaźnik ogólnego klimatu koniunktury kształtuje się na poziomie plus 1,4, tj. podobnym jak w lutym (plus 2,8).



Informacja i komunikacja (wykres 7)

Wskaźnik ogólnego klimatu koniunktury kształtuje się na poziomie minus 25,5, tj. niższym niż w lutym (plus 8,2).








Tablica 1. Wskaźniki ogólnego klimatu koniunktury według rodzaju działalności

WYSZCZEGÓLNIENIE		Analogiczny miesiąc ubiegłego roku	Ubiegły miesiąc	Bieżący miesiąc	Średnia długookresowa
Przetwórstwo przemysłowe 	wskaźnik ogólnego klimatu koniunktury	-9,0	-10,1	-10,6	3,1
	składowa "diagnostyczna" wskaźnika	-5,2	-15,5	-12,8	4,5
	składowa "prognostyczna" wskaźnika	-12,8	-4,7	-8,4	1,7
Budownictwo 	wskaźnik ogólnego klimatu koniunktury	-17,4	-0,9	-3,8	3,0
	składowa "diagnostyczna" wskaźnika	-16,0	6,6	-11,7	2,8
	składowa "prognostyczna" wskaźnika	-18,8	-8,4	4,2	3,2
Handel hurtowy 	wskaźnik ogólnego klimatu koniunktury	-6,4	4,2	1,7	2,0
	składowa "diagnostyczna" wskaźnika	2,4	9,8	9,5	7,4
	składowa "prognostyczna" wskaźnika	-15,1	-1,4	-6,1	-3,3
Handel detaliczny 	wskaźnik ogólnego klimatu koniunktury	-10,9	-19,8	-20,9	-7,3
	składowa "diagnostyczna" wskaźnika	-4,4	-17,0	-23,1	-4,0
	składowa "prognostyczna" wskaźnika	-17,3	-22,6	-18,6	-10,5
Transport i gospodarka magazynowa 	wskaźnik ogólnego klimatu koniunktury	-31,0	-14,5	-30,0	-8,6
	składowa "diagnostyczna" wskaźnika	-22,9	-24,3	-23,2	-6,9
	składowa "prognostyczna" wskaźnika	-39,1	-4,6	-36,7	-10,3
Zakwaterowanie i gastronomia 	wskaźnik ogólnego klimatu koniunktury	3,3	2,8	1,4	-7,1
	składowa "diagnostyczna" wskaźnika	0,0	2,8	0,0	-4,7
	składowa "prognostyczna" wskaźnika	6,6	2,8	2,8	-9,5
Informacja i komunikacja 	wskaźnik ogólnego klimatu koniunktury	-2,3	8,2	-25,5	4,0
	składowa "diagnostyczna" wskaźnika	-4,5	16,4	6,2	7,1
	składowa "prognostyczna" wskaźnika	0,0	0,0	-57,1	0,8

Pogłębione pytania o aktualne zagadnienia gospodarcze – oceny i oczekiwania

Badanie zostało przeprowadzone od 1 do 10 dnia bieżącego miesiąca na próbie jednostek przemysłowych, budowlanych, handlowych i usługowych. Odpowiedzi na cały dodatkowy blok pytań są udzielane na zasadzie dobrowolności. W poniższej tabeli we wszystkich pytaniach prezentowany jest procent (ważony) odpowiedzi respondentów na dany wariant. Dane zostały zagregowane zgodnie z metodologią agregacji (ważenia) stosowaną standardowo w badaniu koniunktury gospodarczej.

Tablica 2. Pogłębione pytania o aktualne zagadnienia gospodarcze

Pytania					
	Przetwórstwo przemysłowe	Budownictwo	Handel hurtowy	Handel detaliczny	Usługi
RYNEK PRACY					
1. Czy zamierzają Państwo w najbliższych trzech miesiącach:					
w przypadku pracowników relatywnie łatwych do zastąpienia – w porównaniu z aktualną sytuacją:					
zwiększyć zatrudnienie	7,0	8,3	1,6	2,1	6,2
utrzymać zatrudnienie	72,7	80,7	91,9	85,1	90,6
ograniczyć zatrudnienie	20,3	11,0	6,5	12,8	3,2
w przypadku pracowników relatywnie trudnych do zastąpienia – w porównaniu z aktualną sytuacją:					
zwiększyć zatrudnienie	2,6	11,9	0,0	2,1	11,1
utrzymać zatrudnienie	93,2	80,3	92,4	87,2	86,1
ograniczyć zatrudnienie	4,2	7,8	7,6	10,7	2,8
2. Które z poniższych czynników i w jakim stopniu wpłyną na poziom wynagrodzenia pracowników w Państwa firmie w najbliższych trzech miesiącach:					
w istotnym stopniu					
utrzymanie realnej wartości wynagrodzeń (podwyżki inflacyjne)	61,0	60,6	52,7	46,5	67,2
sytuacja finansowa firmy	67,6	70,6	58,7	65,2	73,1
utrzymanie konkurencyjnych płac	17,2	28,7	25,8	22,5	24,2
inne	9,5	18,9	6,5	12,8	7,2
w małym stopniu/ brak wpływu					
utrzymanie realnej wartości wynagrodzeń (podwyżki inflacyjne)	35,5	26,4	23,6	32,4	31,4
sytuacja finansowa firmy	17,6	9,9	18,0	19,1	22,2
utrzymanie konkurencyjnych płac	50,4	50,7	38,3	38,6	36,0
inne	41,3	44,5	32,8	40,7	50,1
3. W jakim stopniu Państwa decyzje w zakresie zatrudnienia i wynagrodzeń w najbliższych trzech miesiącach oparte są:					
w istotnym stopniu					
na podstawie bieżących danych	70,7	85,8	79,3	62,4	65,6
na podstawie oczekiwań dotyczących zmian jakie mogą nastąpić w długim okresie (rok)	34,0	46,6	38,5	41,2	32,5
w małym stopniu/ brak wpływu					
na podstawie bieżących danych	29,3	14,2	20,7	35,0	34,4
na podstawie oczekiwań dotyczących zmian jakie mogą nastąpić w długim okresie (rok)	65,7	51,4	57,4	58,5	66,5

W przypadku cytowania danych Głównego Urzędu Statystycznego prosimy o zamieszczenie informacji: „Źródło danych GUS”, a w przypadku publikowania obliczeń dokonanych na danych opublikowanych przez GUS prosimy o zamieszczenie informacji: „Opracowanie własne na podstawie danych GUS”.

Opracowanie merytoryczne:
Urząd Statystyczny w Zielonej Górze

Dyrektor Roman Fedak
Tel: 68 322 31 12

Rzeczposzechnianie:
Rzecznik Prasowy Prezesa GUS


Karolina Banaszek
Tel: 695 255 011

Wydział Współpracy z Mediami


Tel: 22 608 38 04


e-mail: obslugaprasowa@stat.gov.pl


 www.stat.gov.pl

 [@GUS_STAT](https://twitter.com/GUS_STAT)

 [@GlownyUrzadStatystyczny](https://www.facebook.com/GlownyUrzadStatystyczny)

 [gus_stat](https://www.instagram.com/gus_stat)

 [glownyurządstatystycznygus](https://www.youtube.com/glownyurządstatystycznygus)

 [glownyurządstatystyczny](https://www.linkedin.com/company/glownyurządstatystyczny)

Powiązane opracowania

[Koniunktura gospodarcza w przetwórstwie przemysłowym, budownictwie, handlu i usługach](#)

Informacje sygnałne – opinie formułowane przez jednostki z siedzibą w danym województwie dostępne na stronach Urzędów Statystycznych

[Infografika – Koniunktura gospodarcza w Polsce](#)

[Badanie koniunktury gospodarczej – zeszyt metodologiczny](#)

Temat dostępny w bazach danych

[Dziedzina Baza Wiedzy Koniunktura Gospodarcza](#)

[Bank Danych Makroekonomicznych \(BDM\)](#)

Ważniejsze pojęcia dostępne w słowniku

[Koniunktura gospodarcza](#)