

Koniunktura gospodarcza, opinie formułowane przez jednostki z siedzibą w województwie PODLASKIM – czerwiec 2018 r.

29 czerwca 2018 r.

30,7

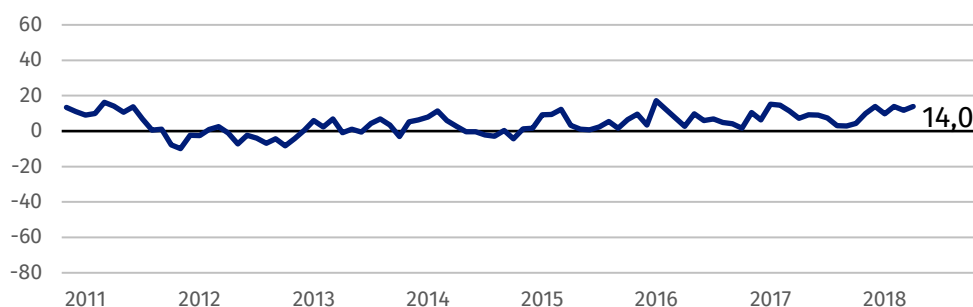
Wskaźnik ogólnego klimatu koniunktury w sekcji budownictwo

Ogólny klimat koniunktury w przedsiębiorstwach z siedzibą w województwie podlaskim jest oceniany pozytywnie przez podmioty z większości prezentowanych rodzajów działalności gospodarczej, najlepiej – przez przedstawicieli firm z sekcji budownictwo. Negatywne oceny zgłaszają jedynie przedsiębiorstwa z sekcji informacja i komunikacja.

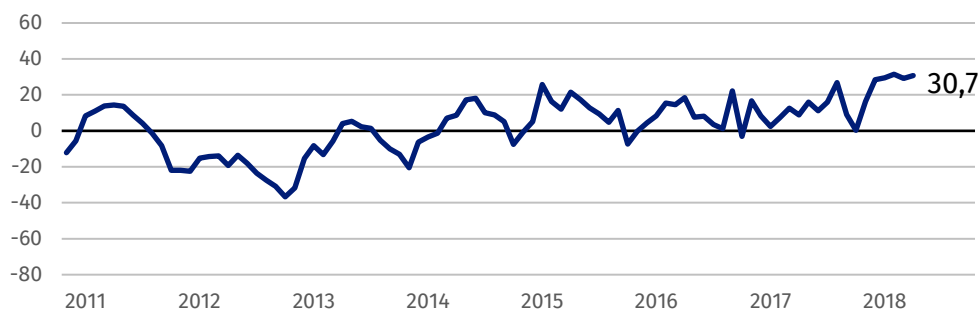
Dyrektorzy jednostek z sekcji budownictwo oceniają w czerwcu koniunkturę najlepiej spośród podmiotów z siedzibą w województwie podlaskim.

Wskaźnik ogólnego klimatu koniunktury

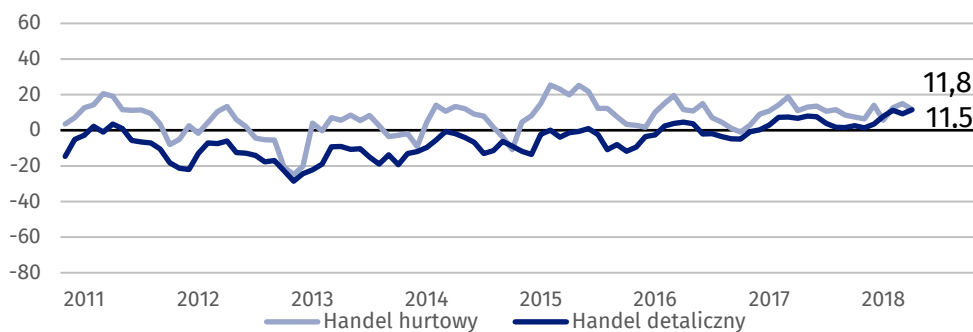
Wykres 1. Wskaźnik ogólnego klimatu koniunktury w przetwórstwie przemysłowym



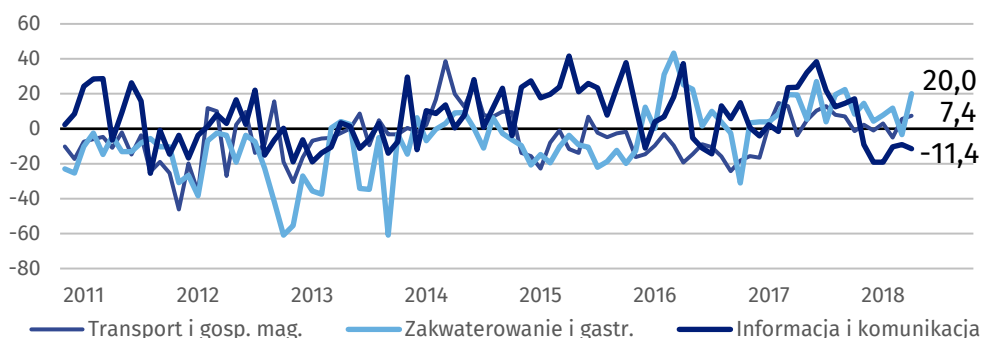
Wykres 2. Wskaźnik ogólnego klimatu koniunktury w budownictwie



Wykres 3. Wskaźnik ogólnego klimatu koniunktury w handlu



Wykres 4. Wskaźnik ogólnego klimatu koniunktury w wybranych sekcjach usługowych



Barierzy działalności przedsiębiorstw

BUDOWNICTWO

Największe trudności wskazywane przez firmy zgłaszające bariery związane są z niedoborem wykwalifikowanych pracowników (75,8% w czerwcu br., 40,7% w analogicznym miesiącu ub. r. – jest to bariera, której znaczenie w skali roku wzrosło najbardziej) oraz kosztami zatrudnienia (69,4% w czerwcu br., 68,1% przed rokiem). W porównaniu z czerwcem ub. r. wzrosło również istotnie znaczenie utrudnień związanych z niedoborem sprzętu oraz/lub materiałów i surowców z przyczyn pozafinansowych (z 3,9% do 25,0%), a spadło – ze zbyt dużą konkurencją na rynku (z 57,7% do 22,8%), niedostatecznym popytem (z 28,3% do 6,2%), niepewnością ogólnej sytuacji gospodarczej (z 33,0% do 11,6%) oraz kosztami finansowej obsługi działalności (z 28,7% do 11,6%).

HANDEL HURTOWY

Koszty zatrudnienia są barierą najbardziej ograniczającą działalność firm (56,2% w czerwcu br., 44,7% przed rokiem – jej znaczenie wzrosło w skali roku w największym stopniu). W porównaniu z czerwcem 2017 r. znacznie częściej wskazywane są również trudności związane z niedoborem pracowników (z 12,1% do 23,5%), a rzadziej – ze zbyt dużą konkurencją na rynku (z 60,8% do 47,2%) i trudnościami w rozrachunkach z kontrahentami (z 39,3% do 28,8%).

HANDEL DETALICZNY

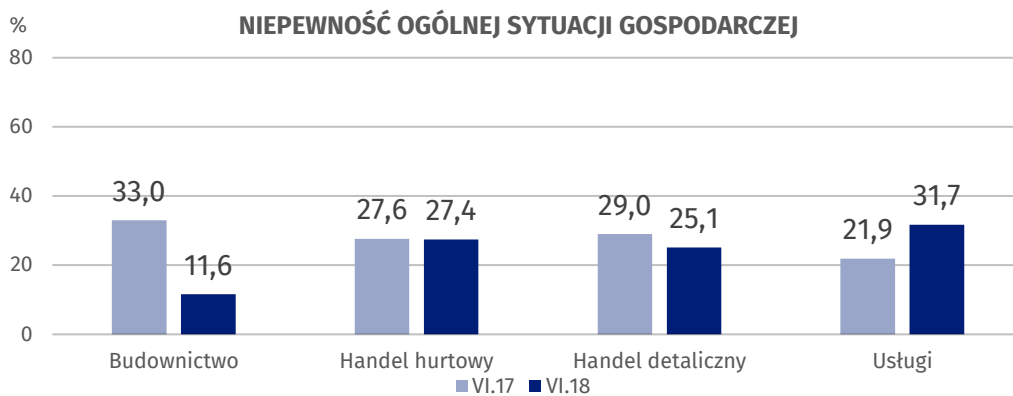
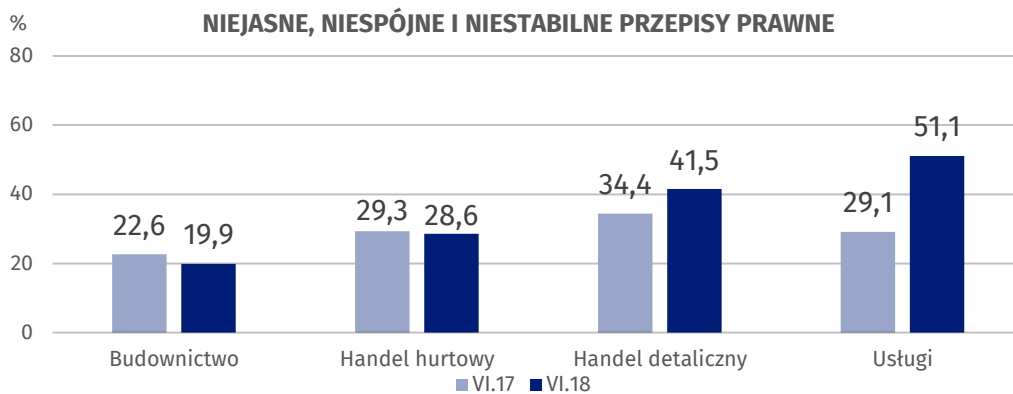
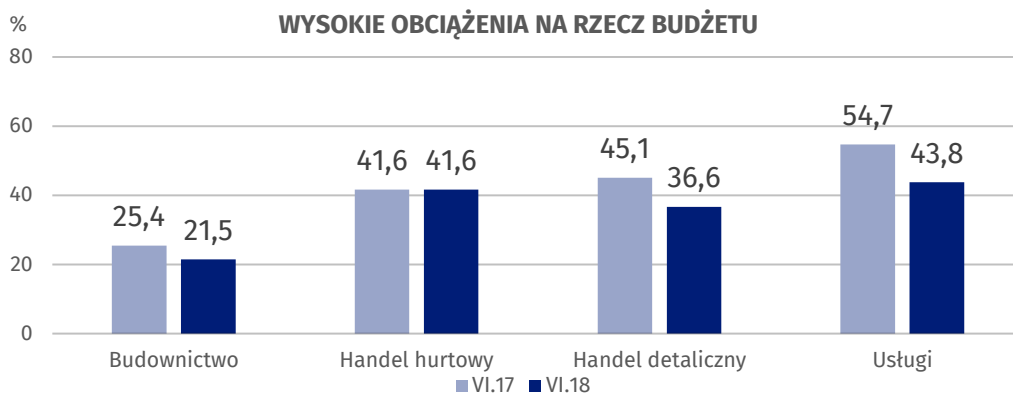
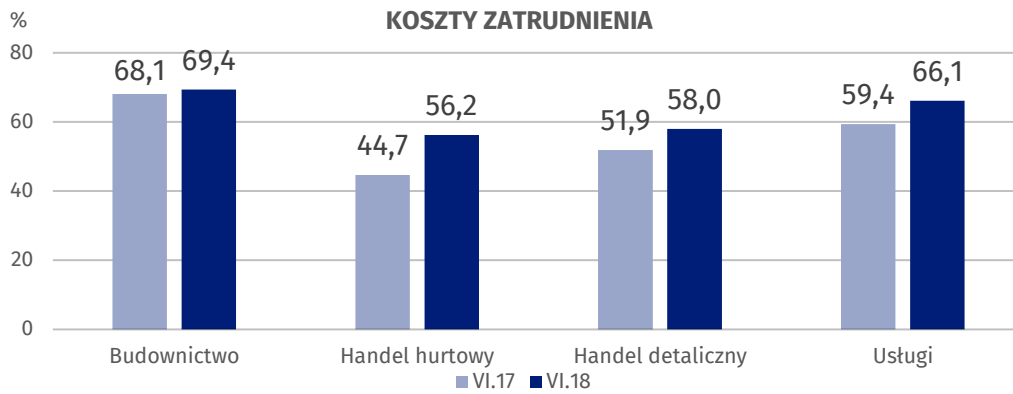
Największe trudności dla jednostek zgłaszających bariery stanowią koszty zatrudnienia (58,0% w czerwcu br., 51,9% przed rokiem). W porównaniu z czerwcem 2017 r. w największy stopniu wzrosło znaczenie barier związanych z niedoborem pracowników (z 17,2% do 25,4%), niejasnymi, niespójnymi i niestabilnymi przepisami prawnymi (z 34,4% do 41,5%) oraz kosztami zatrudnienia, natomiast spadło – bariery związanej ze zbyt dużą konkurencją na rynku (z 65,9% do 48,1%).

USŁUGI

Najważniejszą barierą ograniczającą działalność przedsiębiorstw stanowią koszty zatrudnienia (66,1% w czerwcu br., 59,4% przed rokiem). W porównaniu z czerwcem 2017 r. najbardziej wzrosło znaczenie trudności związanych z niejasnymi, niespójnymi i niestabilnymi przepisami prawnymi (z 29,1% do 51,1%), niedoborem wykwalifikowanych pracowników (z 23,2% do 42,6%) oraz zbyt dużą konkurencją firm zagranicznych (z 15,6% do 28,1%), natomiast spadło – bariery związanych z niedostatecznym popytem (z 43,1% do 30,2%) i wysokimi obciążeniami na rzecz budżetu (z 54,7% do 43,8%).

W skali roku istotnie wzrosło znaczenie bariery niedoboru wykwalifikowanych pracowników w budownictwie i usługach oraz niedoboru pracowników w handlu.

Wykres 5. Wybrane bariery działalności gospodarczej



Opracowanie merytoryczne:
**Departament Studiów
Makroekonomicznych i Finansów
Hubert Stefaniak**
Tel: 22 608 3651
e-mail: h.stefaniak@stat.gov.pl

Rzeczposzechnianie:
**Rzecznik Prasowy Prezesa GUS
Karolina Dawidziuk**
Tel: 22 608 3475, 22 608 3009
e-mail: rzecznik@stat.gov.pl

Wydział Współpracy z Mediami

tel.: (+48 22) 608 34 91, (+48 22) 608 38 04

faks: (+48 22) 608 38 86

e-mail: obslugaprasowa@stat.gov.pl



www.stat.gov.pl



@GUS_STAT



@GlownyUrzadStatystyczny

Powiązane opracowania

[Koniunktura gospodarcza w przemyśle, budownictwie, handlu i usługach 2000 – 2018](#)

[Badanie koniunktury gospodarczej – zeszyt metodologiczny](#)

Temat dostępny w bazach danych

[Dziedzina Baza Wiedzy Koniunktura Gospodarcza](#)

Ważniejsze pojęcia dostępne w słowniku

[Koniunktura gospodarcza](#)

[Bariery działalności](#)