



URZĄD STATYSTYCZNY W BIAŁYMSTOKU

Opracowania sygnalne

Białystok, maj 2008 r.


90
lat
1918-2008

Kontakt: e-mail: SekretariatUSBST@stat.gov.pl
tel. 085 749 77 00, fax 085 749 77 79

Internet: www.stat.gov.pl/urzedz/bialystok



TURYSTYKA W WOJEWÓDZTWIE PODLASKIM W 2007 R.



Województwo podlaskie leży w północno-wschodniej części kraju, w geograficznym środku Europy. Region rozciąga się wzdłuż malowniczej Niziny Podlaskiej, sąsiadującej z Pojezierzem Mazurskim i Niziną Mazowiecką. Posiada korzystne położenie względem ważnych szlaków tranzytowych z zachodu na wschód i z południa na północ Europy. Od wschodu graniczy z Białorusią, zaś od północy z Litwą. O atrakcyjności turystycznej Podlasia decydują głównie walory przyrodnicze. Województwo podlaskie to perła polskiej przyrody – piękne krajobrazy, czyste powietrze, naturalne środowisko „Zielonych Płuc Polski”. Cenne kompleksy leśne, unikalna fauna i flora oraz obszary niezmienione działalnością człowieka stanowią niezaprzeczalne skarby regionu. Nie bez znaczenia dla turystycznej atrakcyjności województwa jest również położenie na styku kultur i narodowości. Zachowały się tu także cenne obiekty zabytkowe, świadczące o interesującej historii i bogatej kulturze regionu.

UWAGI OGÓLNE

Przedmiotem niniejszego opracowania są turystyczne obiekty zbiorowego zakwaterowania i ich wykorzystanie w 2007 r. Opracowanie powstało na podstawie wyników stałego badania statystycznego GUS, prowadzonego na formularzach KT-1 i KT-1a. W sporządzanych sprawozdaniach jednostki podają: dokładną lokalizację, rodzaj i kategorię obiektu, liczbę pokoi, miejsc noclegowych, placówek gastronomicznych. Ponadto informują o wykorzystaniu obiektu w poszczególnych miesiącach, tj. o liczbie dni działalności obiektu, nominalnej liczbie noclegów lub pokoi, a także o liczbie osób korzystających z zakwaterowania oraz liczbie udzielonych noclegów i wynajętych pokoi (z wyodrębnieniem turystów zagranicznych).

Zgodnie z metodologią badania KT-1 (KT-1a), pojęcie „turysta”, o którym mowa w opracowaniu, oznacza osobę podróżującą do miejsca znajdującego się poza jej zwykłym otoczeniem na czas nie dłuższy niż 12 kolejnych miesięcy, jeśli podstawowym celem podróży nie jest podjęcie działalności zarobkowej wynagradzanej ze środków pochodzących z odwiedzanego miejsca oraz korzystającą z miejsc zbiorowego lub indywidualnego zakwaterowania w odwiedzanym miejscu przynajmniej przez jedną noc. Z kolei „korzystający z noclegów” to liczba osób (turystów), które rozpoczęły pobyt, tj. zostały zameldowane w obiekcie w danym miesiącu, przy czym osoby przebywające na przełomie miesięcy są liczone tylko jeden raz.

Baza noclegowa

Baza noclegowa województwa podlaskiego, według stanu w końcu lipca 2007 r., obejmowała 169 turystycznych obiektów zbiorowego zakwaterowania, w tym 103 obiekty całoroczne. Wśród turystycznych obiektów zbiorowego zakwaterowania zanotowano 42 obiekty hotelarskie oraz 127 pozostałych obiektów noclegowych turystyki. Na ogólną liczbę obiektów hotelarskich składało się 21 hoteli, 2 motele, 5 pensjonatów oraz 14 innych obiektów hotelowych.

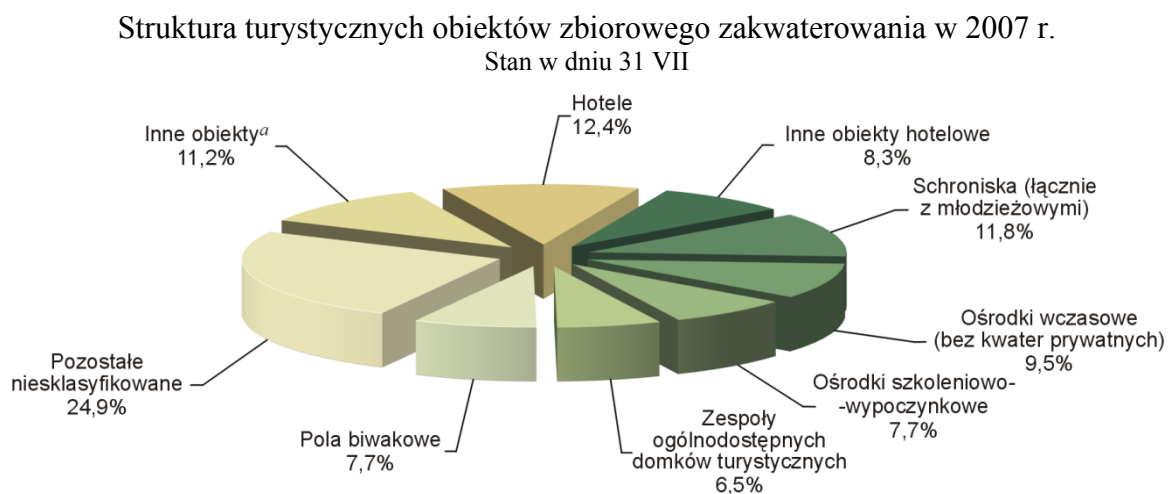
Tabl. 1. Ogólne dane o turystycznych obiektach zbiorowego zakwaterowania

Rodzaje obiektów	Obiekty ^a	Miejsca noclegowe ^a	Korzystający z noclegów		Udzielone noclegi		
			ogółem	w tym turyści zagraniczni	ogółem	w tym turystom zagranicznym	
O g ó l e m	2006	176	11741	403936	88998	841693	132295
	2007	169	11349	464249	90984	942813	135917
w tym obiekty całoroczne	2006	99	6171	372196	.	711968	.
	2007	103	6396	432987	.	809308	.
Hotele	2006	21	2274	175333	54486	279534	79408
	2007	21	2324	221519	62890	352293	91978
Motele	2006	2	53	8089	801	11031	1027
	2007	2	53	8412	1667	11877	2046
Pensjonaty	2006	4	120	5223	150	6820	487
	2007	5	154	7239	316	10935	466
Inne obiekty hotelowe	2006	10	668	53999	16008	85565	23860
	2007	14	748	58177	9292	90222	14215
Domy wycieczkowe	2006	5	212	11431	2921	18601	3157
	2007	5	222	14234	3421	27138	3455
Schroniska (łącznie z młodzieżowymi)	2006	25	1148	8314	822	25181	1789
	2007	20	993	8275	1027	23103	2166
Ośrodki wczasowe (bez kwater prywatnych)	2006	18	2085	15074	42	96383	78
	2007	16	2042	18464	232	107882	765
Ośrodki kolonijne	2006	2	170	460	–	5860	–
	2007	1	89	240	–	5280	–
Ośrodki szkoleniowo-wypoczynkowe	2006	12	1174	22689	585	59154	1097
	2007	13	1259	26229	736	70596	1291
Domy pracy twórczej	2006	1	92	3115	436	8972	1104
	2007	1	100	3265	469	7674	1103
Zespoły ogólnodostępnych domków turystycznych	2006	13	503	6265	1069	10400	1279
	2007	11	338	4415	425	8043	572
Kempingi	2006	2	270	3035	918	4238	1735
	2007	2	310	2226	420	4606	618
Pola biwakowe	2006	13	810	5205	239	12491	351
	2007	13	895	3855	480	9793	596
Ośrodki do wypoczynku sobotnio-niedzielnego i świątecznego	2006	2	39	244	2	1736	4
	2007	2	39	249	–	1572	–
Zakłady uzdrowiskowe	2006	1	195	4461	38	55933	292
	2007	1	195	4513	10	58234	103
Pozostałe niesklasyfikowane	2006	45	1928	80999	10481	159794	16627
	2007	42	1588	82937	9599	153565	16543

^a Stan w dniu 31 VII.

W porównaniu ze stanem zanotowanym w końcu lipca 2006 r. ogólna liczba obiektów turystycznych zbiorowego zakwaterowania w województwie uległa zmniejszeniu o 4,0%, przy czym stwierdzono różnokie-

runkowe zmiany w ilości poszczególnych rodzajów obiektów. Ubyło 5 schronisk, 3 pozostałe obiekty niesklasyfikowane, 2 ośrodki wczasowe, 2 zespoły ogólnodostępnych domków turystycznych oraz 1 ośrodek kolonijny. Powstały natomiast 4 inne obiekty hotelowe, a także pojedyncze turystyczne obiekty zbiorowego zakwaterowania, tj. pensjonat oraz ośrodek szkoleniowo-wypoczynkowy.



^a Motele, pensjonaty, domy wycieczkowe, ośrodki kolonijne, domy pracy twórczej, kempingi, ośrodki do wypoczynku sobotnio-niedzielnego i świątecznego, zakłady uzdrowiskowe.

W województwie podlaskim obserwuje się nierównomierne rozmieszczenie bazy noclegowej turystyki. Najbardziej rozwiniętą sieć turystycznych obiektów zbiorowego zakwaterowania posiada północna i wschodnia część Podlasia. W 2007 r. najwięcej obiektów turystycznych znajdowało się na terenie powiatów augustowskiego, suwalskiego oraz w mieście Białystok.

Tabl. 2. Baza noclegowa turystyki według powiatów

Wyszczególnienie	Obiekty ^a	Miejsca noclegowe ^a	Korzystający z noclegów	Udzielone noclegi	Wynajęte pokoje ^b	Stopień wykorzystania pokoi ^b w %
Województwo ...						
2006	176	11741	403936	841693	207016	36,5
2007	169	11349	464249	942813	256302	43,3
Powiaty						
Augustowski						
2006	37	3464	78025	247350	32692	42,2
2007	36	3457	80738	254895	34381	40,3
Białostocki						
2006	12	910	41147	52985	12806	27,6
2007	13	965	58826	76726	21540	42,8
Bielski						
2006	6	269	7671	12676	7603	34,3
2007	6	240	7142	12470	6288	28,3
Grajewski						
2006	6	663	9759	36488	–	x
2007	5	412	10894	36968	172	7,6
Hajnowski						
2006	14	770	38756	78281	11300	39,5
2007	13	652	38180	72971	14329	46,7
Kolneński						
2006	3	150	3095	7076	2257	22,1
2007	1	58	3987	5652	2816	28,4
Łomżyński						
2006	11	426	20654	30722	12970	31,7
2007	7	256	20320	30700	11659	29,3
Moniecki						
2006	11	469	3077	8132	928	12,2
2007	11	470	4727	12282	1491	14,1
Sejneński						
2006	14	482	7220	17934	2289	20,9
2007	14	698	10165	24849	2728	24,9

^a Stan w dniu 31 VII. ^b Dane dotyczą hoteli, moteli, pensjonatów.

Tabl. 2. Baza noclegowa turystyki według powiatów (dok.)

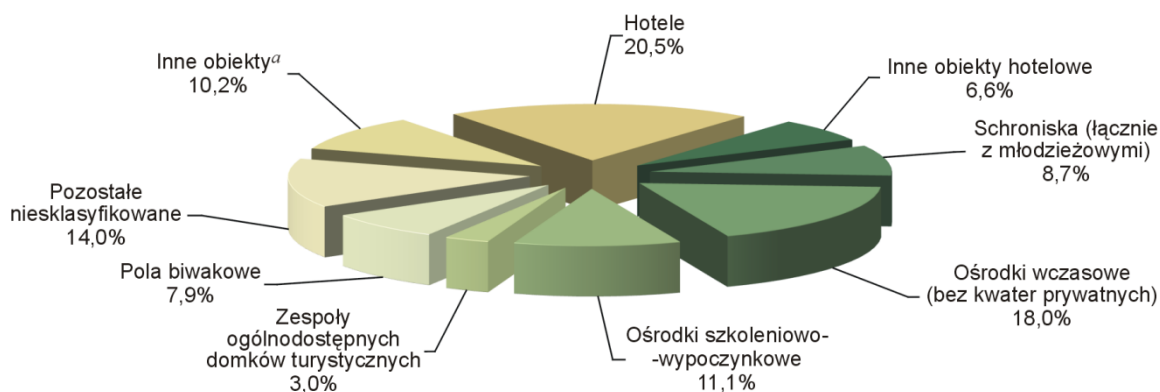
Wyszczególnienie	Obiekty ^a	Miejsca noclegowe ^a	Korzystający z noclegów	Udzielone noclegi	Wynajęte pokoje ^b	Stopień wykorzystania pokoi ^b w %
Powiaty (dok.)						
Siemiatycki 2006	4	101	3316	8412	899	40,9
..... 2007	5	108	3989	9538	1464	38,1
Sokółski 2006	6	222	4888	27850	–	x
..... 2007	6	210	5001	23414	–	x
Suwalski 2006	21	1228	14785	39282	–	x
..... 2007	21	1443	16203	47149	–	x
Wysokomazowiecki 2006	4	166	2358	6201	178	2,4
..... 2007	3	153	2104	3982	82	1,6
Zambrowski 2006	1	20	488	1309	316	12,4
..... 2007	1	20	579	1110	378	13,6
Miasta na prawach powiatu						
Białystok 2006	16	1554	130271	201551	95180	41,0
..... 2007	17	1532	158038	256441	125962	52,7
Łomża 2006	4	168	8962	19904	8283	23,4
..... 2007	4	168	10554	19604	9716	28,4
Suwałki 2006	6	679	29464	45540	19315	45,4
..... 2007	6	507	32802	54062	23296	52,2

a Stan w dniu 31 VII. b Dane dotyczą hoteli, moteli, pensjonatów.

Miejsca noclegowe

W dniu 31 lipca 2007 r. turystyczne obiekty zbiorowego zakwaterowania w województwie podlaskim dysponowały 11,3 tys. miejsc noclegowych, z czego 6,4 tys. znajdowało się w obiektach całorocznych. Najwięcej miejsc oferowały hotele, ośrodki wczasowe, pozostałe obiekty niesklasyfikowane oraz ośrodki szkoleniowo-wypoczynkowe. Najmniejszy odsetek miejsc noclegowych zanotowano w ośrodkach do wypoczynku sobotnio-niedzielnego i świątecznego, motelach, ośrodkach kolonijnych, domach pracy twórczej i pensjonatach.

Struktura miejsc noclegowych w turystycznych obiektach zbiorowego zakwaterowania w 2007 r.
Stan w dniu 31 VII



a Motele, pensjonaty, domy wycieczkowe, ośrodki kolonijne, domy pracy twórczej, kempingi, ośrodki do wypoczynku sobotnio-niedzielnego i świątecznego, zakłady uzdrowiskowe.

W stosunku do poprzedniego roku ogólna liczba miejsc noclegowych zmniejszyła się o 3,3%, przy czym znaczny spadek liczby miejsc stwierdzono m.in. w ośrodkach kolonijnych (o 47,6%), zespołach ogólnodo-

stępnych domków turystycznych (o 32,8%) i pozostałych obiektach niesklasyfikowanych (o 17,6%). Wzrost liczby miejsc noclegowych w porównaniu z 2006 r. odnotowano w pensjonatach (o 28,3%), na kempingach (o 14,8%) oraz w innych obiektach hotelowych (o 12,0%).

Korzystający z noclegów

W 2007 r. obiekty noclegowe zbiorowego zakwaterowania zlokalizowane na terenie województwa podlaskiego przyjęły 464,2 tys. turystów, tj. o 14,9% więcej niż przed rokiem. Turyści najchętniej korzystali z usług oferowanych przez hotele, w których zatrzymało się 221,5 tys. osób (47,7% ogółu korzystających z noclegów). Zdecydowana większość spośród nich, bo aż 69,8 tys., tj. 31,5% wybierała hotele dwugwiazdkowe. Z usług innych obiektów hotelowych skorzystało 12,5% turystów korzystających z noclegów w województwie podlaskim, ośrodków szkoleniowo-wypoczynkowych – 5,6%, ośrodków wczasowych – 4,0%, a domów wycieczkowych – 3,1%. Pozostałe obiekty niesklasyfikowane, które w czasie niepełnego wykorzystania zgodnie z ich przeznaczeniem pełniły funkcję obiektów noclegowych dla turystów, przyjęły 17,9% ogółu osób korzystających z noclegów.

W porównaniu z 2006 r. największy wzrost przyjętej liczby turystów odnotowano w pensjonatach (o 38,6%). Dużą popularnością cieszyły się również hotele, gdzie liczba korzystających z noclegów wzrosła o 26,3%. Znacznie więcej osób niż przed rokiem przyjęły również domy wycieczkowe (o 24,5%) i ośrodki wczasowe (o 22,5%). Największy spadek liczby turystów korzystających z noclegów miał miejsce w ośrodkach kolonijnych (o 47,8%), zespołach ogólnodostępnych domków turystycznych (o 29,5%), na kempingach (o 26,7%) oraz polach biwakowych (o 25,9%).

Udzielone noclegi

W 2007 r. turystyczne obiekty zbiorowego zakwaterowania znajdujące się na terenie województwa podlaskiego udzieliły 942,8 tys. noclegów, tj. o 12,0% więcej niż przed rokiem. Najwięcej, bo aż 352,3 tys. udzielonych noclegów zanotowano w hotelach (37,4% ogólnej ich liczby). W następnej kolejności pod tym względem uplasowały się ośrodki wczasowe (11,4%), inne obiekty hotelowe (9,6%) i ośrodki szkoleniowo-wypoczynkowe (7,5%). Popularnością cieszyły się również pozostałe obiekty niesklasyfikowane typu internaty, domy studenckie, które w okresie niepełnego ich wykorzystania zgodnie z przeznaczeniem pełniły funkcję obiektów noclegowych dla turystów (16,3% ogółu udzielonych noclegów).

Największy wzrost liczby udzielonych noclegów w 2007 r., w stosunku do roku poprzedniego, odnotowano w pensjonatach (o 60,3%), domach wycieczkowych (o 45,9%), hotelach (o 26,0%) oraz ośrodkach szkoleniowo-wypoczynkowych (o 19,3%). Do obiektów, w których zaobserwowano znaczny spadek ilości udzielonych noclegów należały natomiast: zespoły ogólnodostępnych domków turystycznych (o 22,7%), pola biwakowe (o 21,6%), domy pracy twórczej (o 14,5%) oraz ośrodki kolonijne (o 9,9%).

W 2007 r. przeciętny pobyt turysty w obiekcie noclegowym trwał 2,0 dnia, podczas gdy w 2006 r. wyniósł 2,1 dnia. Turyści najdłużej przebywali w ośrodkach kolonijnych (22,0 dnia) i zakładach uzdrowiskowych (12,9 dnia), natomiast najkrócej w motelach (1,4 dnia) i pensjonatach (1,5 dnia).

Wykorzystanie miejsc noclegowych

Stopień wykorzystania miejsc noclegowych, mierzony stosunkiem liczby udzielonych noclegów do nominalnej liczby miejsc noclegowych (wyrażony w procentach), w 2007 r. ukształtował się na poziomie 35,5% i był o 3,1 pkt wyższy niż rok wcześniej. Najwyższy stopień wykorzystania miejsc noclegowych charakteryzował: zakłady uzdrowiskowe – 83,2%, ośrodki kolonijne – 82,4%, ośrodki do wypoczynku sobotnio-niedzielnego i świątecznego – 78,1% oraz motele – 61,4%.

W województwie podlaskim z miejsc noclegowych w obiektach turystycznych w 2007 r. najczęściej korzystano w miesiącach wiosenno-letnich, tj. od maja do września. Wizytom w celach turystycznych najbardziej sprzyjały czerwiec i lipiec, a najmniej grudzień.

Tabl. 3. Stopień wykorzystania miejsc noclegowych w turystycznych obiektach zbiorowego zakwaterowania

Rodzaje obiektów	2006		2007											
	ogółem		miesiące											
			I	II	III	IV	V	VI	VII	VIII	IX	X	XI	XII
w procentach														
O g ó ł e m	32,4	35,5	24,1	26,1	28,7	29,7	37,2	44,2	44,2	43,4	36,6	34,8	33,4	23,4
Hotele	38,0	45,6	30,4	33,1	38,8	38,8	55,4	60,6	52,5	54,8	53,1	48,4	48,3	32,2
Motele	57,0	61,4	33,4	32,7	57,3	66,5	75,2	69,6	68,5	69,4	69,7	69,4	64,5	58,4
Pensjonaty	14,4	20,0	17,0	11,9	10,8	23,7	29,8	32,0	26,7	15,4	18,8	18,4	20,7	14,9
Inne obiekty hotelowe	34,5	34,9	26,4	27,7	28,3	28,6	36,3	46,1	49,9	49,4	37,4	31,1	29,6	25,2
Domy wycieczkowe	24,3	35,2	29,6	36,9	42,5	34,5	36,2	45,9	24,1	34,7	37,9	34,1	42,9	25,5
Schroniska (łącznie z młodzieżowymi)	22,2	21,9	16,9	15,6	15,7	24,6	32,5	22,6	25,3	21,8	15,5	24,6	14,7	12,2
Ośrodki wczasowe (bez kwater prywatnych)	41,0	38,2	4,7	1,9	1,2	9,0	18,8	40,7	62,5	52,0	23,8	11,1	1,4	2,1
Ośrodki kolonijne	73,3	82,4	–	–	–	–	–	89,9	81,2	81,2	–	–	–	–
Ośrodki szkoleniowo-wypoczynkowe	19,5	21,6	9,6	9,3	9,4	10,4	18,4	31,0	35,7	45,6	25,7	13,6	9,6	6,5
Domy pracy twórczej	26,3	22,5	6,6	7,0	6,9	17,2	26,6	39,8	57,5	59,5	26,1	5,1	1,6	2,4
Zespoły ogólnodostępnych domków turystycznych	20,6	22,9	–	–	–	–	5,5	17,4	30,0	26,5	16,1	–	–	–
Kempingi	22,4	20,1	–	–	–	–	10,5	39,6	18,0	20,5	24,8	–	–	–
Pola biwakowe	25,4	17,2	–	–	–	–	–	14,9	23,4	11,1	0,0	–	–	–
Ośrodki do wypoczynku sobotnio-niedzielnego i świątecznego	80,8	78,1	–	–	–	–	–	–	64,1	94,1	–	–	–	–
Zakłady uzdrowiskowe	81,3	83,2	72,4	74,8	81,6	82,0	90,3	90,1	87,2	93,1	92,4	88,3	82,3	61,2
Pozostałe niesklasyfikowane	27,2	28,6	18,9	21,0	20,3	23,5	36,9	37,5	40,6	39,8	29,8	29,2	24,6	16,7

Turyści zagraniczni

Województwo podlaskie chętnie odwiedzają obcokrajowcy. Świadczy o tym liczba gości zagranicznych korzystających z noclegów w obiektach zlokalizowanych na terenie Podlasia. W 2007 r. z noclegów skorzystało 91,0 tys. turystów zagranicznych, tj. o 2,2% więcej niż w roku poprzednim. Stanowili oni 19,6% wszystkich turystów korzystających z noclegów w turystycznych obiektach zbiorowego zakwaterowania

znajdujących się w naszym województwie. Najwięcej turystów zagranicznych przybyło z państw członkowskich Unii Europejskiej, głównie z Estonii (28,2% ogólnej liczby), Niemiec (9,3%) i Litwy (8,1%). Dość dużą zbiorowość turystów pochodzących z innych krajów europejskich tworzyli obywatele Białorusi (17,3% ogółu). W stosunkowo niewielkiej grupie obcokrajowców, którzy przybyli z państw pozaeuropejskich, dominowali obywatele krajów azjatyckich, a wśród nich przeważali turyści z Izraela (3,1% ogólnej liczby turystów zagranicznych).

W 2007 r. zdecydowana większość turystów zagranicznych (62,9 tys., tj. 69,1% ogółu) zatrzymała się w hotelach.

Tabl. 4. *Turyści zagraniczni korzystający z noclegów w turystycznych obiektach zbiorowego zakwaterowania*

Wyszczególnienie	2006	2007									
	ogółem	hotele	motele	pensjonaty	inne obiekty hotełowe	pozostałe obiekty					
						razem	domy wycieczkowe	schroniska (łącznie z młodzieżowymi)	kempingi	zespoły ogólnodostępnych domków turystycznych	
O g ó ł e m	88998	90984	62890	1667	316	9292	16819	3421	1027	420	425
w tym:											
Unia Europejska	57971	61919	43939	1550	200	5921	10309	2074	784	414	386
w tym:											
Estonia	23962	25625	21909	360	20	1719	1617	1029	60	11	3
Finlandia	2883	3148	1690	101	14	595	748	72	29	5	8
Litwa	6172	7386	4039	513	15	1304	1515	407	19	2	82
Łotwa	2736	2992	1532	145	–	448	867	383	44	6	–
Niemcy	8748	8502	5896	152	42	563	1849	26	113	308	193
Wielka Brytania	2209	2233	1422	8	9	74	720	2	58	6	30
Inne kraje europejskie ..	23881	21531	12682	95	31	2895	5828	1259	131	–	1
w tym Białoruś	17706	15757	9410	22	17	2177	4131	618	72	–	–
Ameryka Północna	1318	1295	973	6	77	57	182	5	36	–	15
w tym Stany Zjednoczone	1214	1192	906	4	77	53	152	5	30	–	15
Ameryka Środkowa i Południowa	126	80	70	–	–	4	6	–	3	–	–
Azja	3130	3591	3120	5	4	313	149	4	14	–	–
w tym Izrael	2728	2828	2666	4	–	136	22	–	–	–	–
Oceania	201	195	117	–	–	17	61	–	25	2	–
w tym Australia	178	157	98	–	–	14	45	–	17	–	–

W omawianym roku w podlaskich obiektach turystycznych gościom z zagranicy udzielono 135,9 tys. noclegów, co stanowiło 14,4% ogółu noclegów udzielonych w województwie.

Średni pobyt turysty zagranicznego w turystycznych obiektach zbiorowego zakwaterowania w 2007 r. trwał 1,5 dnia i kształtował się w granicach od 1,0 dnia w domach wycieczkowych do 10,3 dnia w zakładach uzdrowiskowych.

Placówki gastronomiczne

W końcu lipca 2007 r. w turystycznych obiektach zbiorowego zakwaterowania zlokalizowanych na terenie województwa podlaskiego funkcjonowało 167 placówek gastronomicznych, czyli tyle samo co rok wcześniej, przy czym zmniejszyła się liczba stołówek, barów i kawiarni, zaś powstały nowe restauracje oraz punkty gastronomiczne.

Tabl. 5. Placówki gastronomiczne w turystycznych obiektach zbiorowego zakwaterowania
Stan w dniu 31 VII

Rodzaje obiektów		Restauracje	Bary i kawiarnie	Stołówki	Punkty gastronomiczne
O g ó l e m	2006	48	74	37	8
	2007	56	70	30	11
w tym:					
Hotele		23	21	–	4
Pensjonaty		3	3	–	–
Inne obiekty hotelowe		7	6	1	1
Ośrodki wczasowe (bez kwater prywatnych)		–	9	10	2
Ośrodki szkoleniowo-wypoczynkowe		2	7	8	1
Zespoły ogólnodostępnych domków turystycznych ...		–	3	2	1
Pozostałe niesklasyfikowane		14	13	6	1