

Dział XVIII. Finanse publiczne
Chapter XVIII. Public finance

TABL. 1 (143). DOCHODY BUDŻETÓW JEDNOSTEK SAMORZĄDU TERYTORIALNEGO
REVENUE OF LOCAL GOVERNMENT UNITS BUDGETS

WYSZCZEGÓLNIENIE SPECIFICATION		Ogółem	Gminy ^a	Miasta na prawach powiatu	Powiaty	Wojewódz- two
		Total	Gminas ^a	Cities with powiat status	Powiatas	Voivodship
		w tys. zł		in thousand PLN		
O G Ó Ł E M	2015	6107168,1	2568966,9	1941312,3	749322,7	847566,2
T O T A L	2019	8906279,8	3881823,4	3117650,9	1022506,1	884299,3
	2020	9310112,3	4220414,8	3212136,7	1036961,3	840599,5
	2022	10422373,9	5099784,3	3321572,9	1280469,1	720547,6
Dochody własne						
Own revenue		4609717,6	2128918,0	1716495,3	495189,3	269115,1
w tym: of which:						
Udziały w podatku dochodowym						
Share in income tax		2018014,5	865183,3	726496,5	225396,9	200937,9
od osób prawnych						
corporate income tax		197831,4	22034,8	43576,0	4604,4	127616,1
od osób fizycznych						
personal income tax		1820183,2	843148,4	682920,5	220792,5	73321,8
Podatek od nieruchomości						
Tax on real estate		723426,4	440663,1	282763,3	-	-
Podatek rolny						
Agricultural tax		65166,0	64883,5	282,5	-	-
Podatek od środków transportowych						
Tax on means of transport		41828,9	24586,5	17242,4	-	-
Podatek od czynności cywilnoprawnych						
Tax on civil law transactions		87327,8	46517,3	40810,5	-	-
Opłata skarbowa						
Stamp duty		13679,2	4642,6	9036,5	-	-
Dochody z majątku						
Revenue from property		318850,5	89768,5	219802,2	8387,7	892,1
w tym dochody z najmu i dzierżawy oraz innych umów						
o podobnym charakterze						
of which income from renting and tenancy as well as agreements						
with a similar character		125123,3	30312,2	90030,4	4045,0	735,7
Wpływy z usług						
Services revenue		255729,2	64914,0	113470,6	67890,7	9453,9
Dotacje						
Grants		3184602,3	1895468,6	750946,5	379297,5	158889,7
w tym: of which:						
Z budżetu państwa						
From the state budget		1658290,8	935319,9	517827,2	150995,9	54147,9
na zadania: for tasks:						
z zakresu administracji rządowej						
for government administration tasks		1419928,5	805131,7	435318,7	129651,2	49826,9
własne						
for own tasks		224568,5	125209,3	78224,5	17803,3	3331,4
realizowane na podstawie porozumień z organami administracji						
rządowej						
realised on the basis of agreements with government						
administration bodies		13793,8	4978,8	4284,1	3541,3	989,6
Na zadania realizowane na podstawie porozumień między						
jednostkami samorządu terytorialnego						
For tasks realised on the basis of agreements between local						
government units		27230,5	6401,6	3408,2	12616,5	4804,2
Otrzymane z państwowych funduszy celowych						
Received from state appropriated funds		15883,5	5777,9	5893,4	4212,2	-
Z tytułu pomocy finansowej udzielanej między jednostkami						
samorządu terytorialnego na dofinansowanie własnych zadań						
For financial assistance between local government units						
for additional financing of own tasks		98742,1	31352,0	1020,0	64965,2	1404,9
Dotacje z paragrafów 200 i 620 oraz 205 i 625 ^b						
Grants from paragraphs 200 and 620; 205 and 625 ^b		526831,2	237975,9	119787,2	70798,3	98269,8
Subwencja ogólna z budżetu państwa						
General subvention from the state budget		2628054,0	1075397,7	854131,2	405982,3	292542,8
W tym część oświatowa						
Of which educational part		1646814,6	624732,1	788041,1	220685,6	13355,8

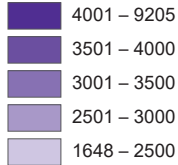
a Bez dochodów gmin mających również status miasta na prawach powiatu. b Obejmują m.in. dotacje przekazane w ramach programów finansowanych z udziałem środków europejskich oraz innych środków zagranicznych niepodlegających zwrotowi oraz płatności z budżetu środków europejskich..

a Excluding revenue of gminas which are also cities with powiat status. b Including, among others, grants provided under programmes financed with European funds and other foreign funds that are not reimbursable or payments from the European funds budget.

MAPA 1 (34).
MAP 1 (34).

DOCHODY WŁASNE BUDŻETÓW GMIN^a W 2022 R.
OWN REVENUE OF GMINAS' BUDGETS^a IN 2022

Na 1 mieszkańca w zł
Per capita in PLN

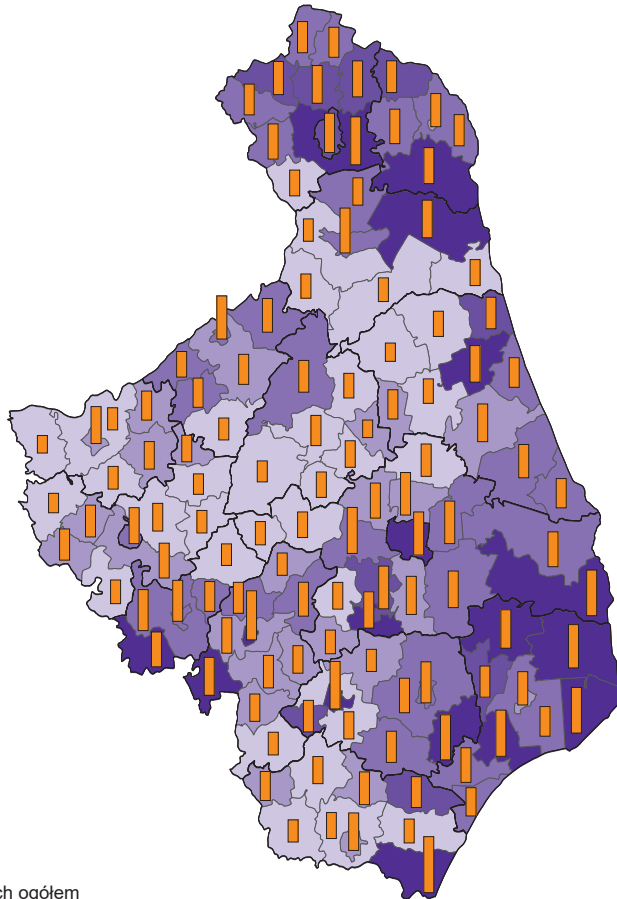


Podlaskie = 3356

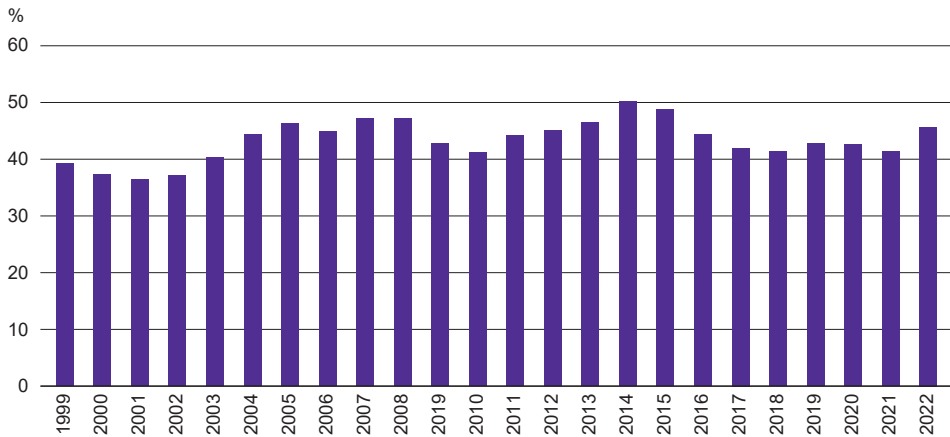
Udział dochodów własnych
w dochodach ogółem w %
Share of own revenue
in total revenue in %



Podlaskie = 45,7



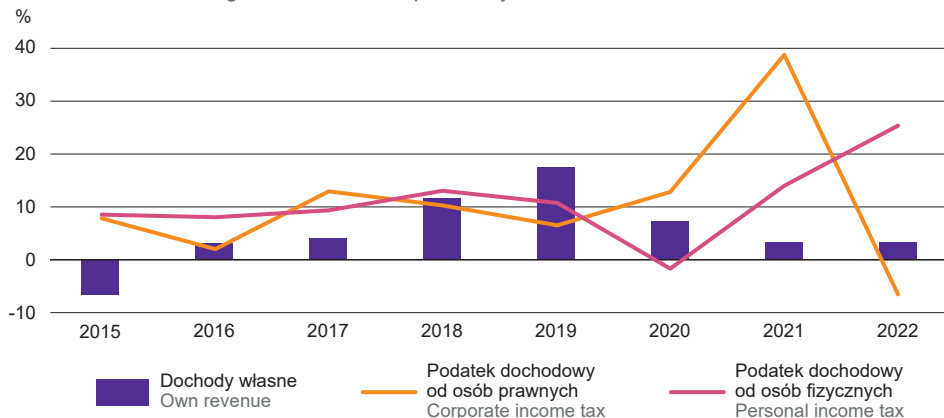
Udział dochodów własnych w dochodach ogółem
Share of own revenue in total revenue



^a Łącznie z dochodami gmin mających również status miasta na prawach powiatu.
^a Including revenue of gminas which are also cities with powiat status.

WYKRES 1 (88). WYBRANE RODZAJE DOCHODÓW WŁASNYCH JEDNOSTEK SAMORZĄDU TERYTORIALNEGO

Zmiana do roku poprzedniego

CHART 1 (88). SELECTED TYPES OF OWN REVENUE OF LOCAL GOVERNMENT UNITS
 Change in relation to the previous year

TABL. 2 (144). WYDATKI BUDŻETÓW JEDNOSTEK SAMORZĄDU TERYTORIALNEGO WEDŁUG RODZAJÓW
 EXPENDITURE OF LOCAL GOVERNMENT UNITS BUDGETS BY TYPE

WYSZCZEGÓLNIENIE SPECIFICATION		Ogółem	Gminy ^a	Miasta na prawach powiatu	Powiaty	Województwo
		Total	Gminas ^a	Cities with powiat status	Powiaty	Voivodship
		w tys. zł in thousand PLN				
OGÓŁEM	2015	6167473,9	2482025,8	2017175,8	737576,9	930695,4
TOTAL	2019	9003195,5	3791360,2	3274080,3	951084,1	986671,0
	2020	9161267,0	4032853,5	3278001,5	989364,4	861047,6
	2022	10505857,0	5105804,7	3362385,7	1326658,8	711007,8
Wydatki bieżące		8382696,2	3977303,5	3009382,0	866321,1	529689,6
Current expenditure						
Dotacje		802780,5	208643,9	356117,5	42458,0	195561,2
Grants						
w tym dla samorządowych zakładów budżetowych		18550,8	7147,8	10835,5	567,5	-
of which for local government budgetary establishments						
Świadczenia na rzecz osób fizycznych		1717271,5	1208405,4	475171,7	30263,2	3431,2
Benefits for natural persons						
Wydatki bieżące jednostek budżetowych		5735932,8	2516705,6	2115958,3	787672,3	315596,7
Current expenditure of budgetary units						
w tym:						
of which:						
wynagrodzenia		2922071,1	1227795,1	1115416,2	453695,0	125164,8
wages and salaries						
pochodne od wynagrodzeń ^b		540573,1	238842,2	205460,5	73293,0	22977,3
wages and salaries related expenditure ^b						
zakup materiałów i usług		1853651,0	827020,0	702379,5	202030,8	122220,7
purchase of materials and services						
Obsługa długu publicznego		126711,3	43548,6	62134,5	5927,7	15100,6
Public debt servicing						
Wydatki majątkowe		2123160,8	1128501,2	353003,7	460337,6	181318,1
Property expenditure						
W tym inwestycyjne ^c		2044893,0	1068947,2	340371,3	458887,6	176686,8
Of which investment expenditure ^c						

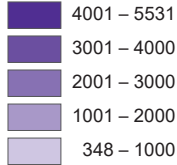
a Bez wydatków gmin mających również status miasta na prawach powiatu. b Obejmują składki na obowiązkowe ubezpieczenia społeczne, Fundusz Pracy oraz Fundusz Solidarnościowy oraz składkę na Fundusz Emerytur Pomostowych. c Łącznie z dotacjami na finansowanie zadań inwestycyjnych samorządowych zakładów budżetowych.

a Excluding expenditure of gminas which are also cities with powiat status. b These include social security contributions, the Labour Fund and the Solidarity Fund and the contribution to the Bridge Pension Fund. c Including grants for financing investment tasks of local government budgetary establishments.

MAPA 2 (35).
MAP 2 (35).

WYDATKI INWESTYCYJNE BUDŻETÓW GMIN^a W 2022 R.
INVESTMENT EXPENDITURES OF GMINAS' BUDGETS^a IN 2022

Na 1 mieszkańca w zł
Per capita in PLN

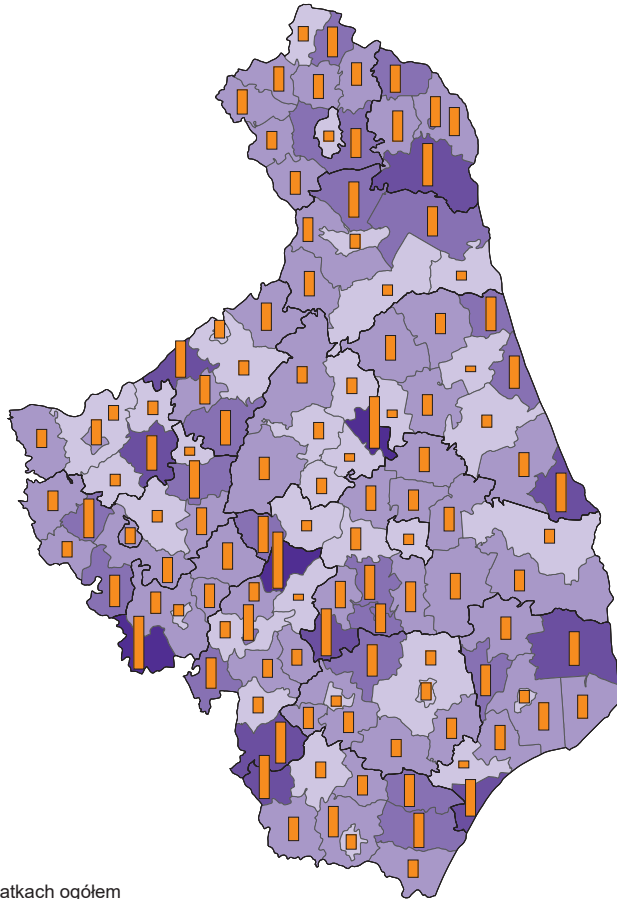


Podlaskie = 1230

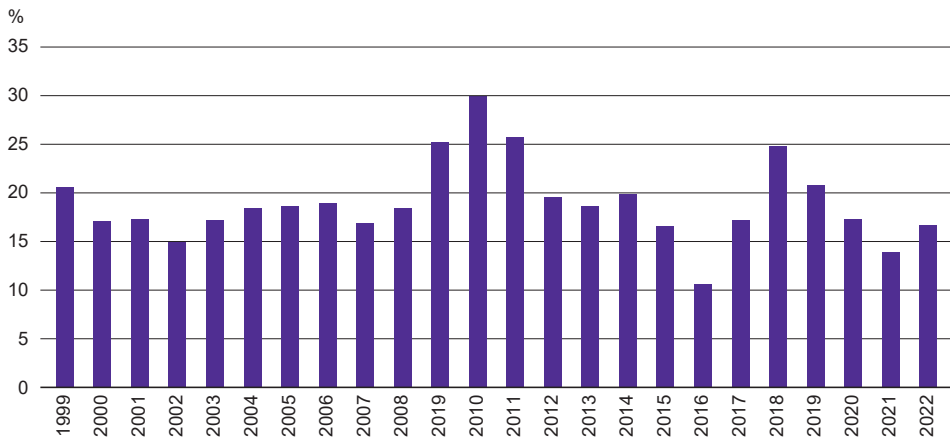
Udział wydatków inwestycyjnych
w wydatkach ogółem w %
Share of investment expenditure
in total expenditure in %



Podlaskie = 16,6



Udział wydatków inwestycyjnych w wydatkach ogółem
Share of investment expenditure in total expenditure



^a Łącznie z wydatkami gmin mających również status miasta na prawach powiatu.
a Including expenditure of gminas which are also cities with powiat status.

TABL. 3 (145).

STRUKTURA WYDATKÓW BUDŻETÓW JEDNOSTEK SAMORZĄDU TERYTORIALNEGO WEDŁUG DZIAŁÓW W 2022 R.

STRUCTURE OF EXPENDITURE OF LOCAL GOVERNMENT UNITS BUDGETS BY DIVISION IN 2022

WYSZCZEGÓLNIENIE SPECIFICATION	Ogółem Total	Gminy ^a Gminas ^a	Miasta na prawach powiatu Cities with powiat status	Powiaty Powiats	Województwo Voivodship
	w odsetkach in percent				
OGÓŁEM TOTAL	100,0	100,0	100,0	100,0	100,0
w tym: of which:					
Rolnictwo i łowiectwo Agriculture and hunting	2,7	4,3	0,0	2,8	3,3
Przetwórstwo przemysłowe Manufacturing	0,1	0,0	0,0	0,6	1,0
Transport i łączność Transport and communication	14,2	11,1	9,5	28,4	31,5
Gospodarka mieszkaniowa Dwelling economy	2,6	2,5	3,6	1,4	0,5
Działalność usługowa Service activity	0,6	0,3	0,7	1,8	0,5
Administracja publiczna Public administration	9,3	9,3	6,0	11,1	20,5
Bezpieczeństwo publiczne i ochrona przeciwpożarowa Public safety and fire care	2,7	2,0	3,1	6,0	0,6
Oświata i wychowanie Education	28,2	26,9	39,1	18,6	3,9
Ochrona zdrowia Health care	2,0	0,5	0,7	4,9	12,7
Pomoc społeczna Social assistance	6,4	6,4	6,9	7,6	1,4
Pozostałe zadania w zakresie polityki społecznej Other tasks in sphere of social policy	5,3	8,3	1,8	4,4	2,7
Edukacyjna opieka wychowawcza Educational care	1,6	0,2	2,5	5,8	0,2
Rodzina Family	10,4	12,5	11,9	3,3	0,8
Gospodarka komunalna i ochrona środowiska Municipal economy and environmental protection	6,8	9,1	7,2	0,1	0,7
Kultura i ochrona dziedzictwa narodowego Culture and national heritage	3,3	3,1	2,5	0,8	13,3
Kultura fizyczna Physical education	1,7	1,5	2,1	1,3	2,1

a Bez wydatków gmin mających również status miasta na prawach powiatu.

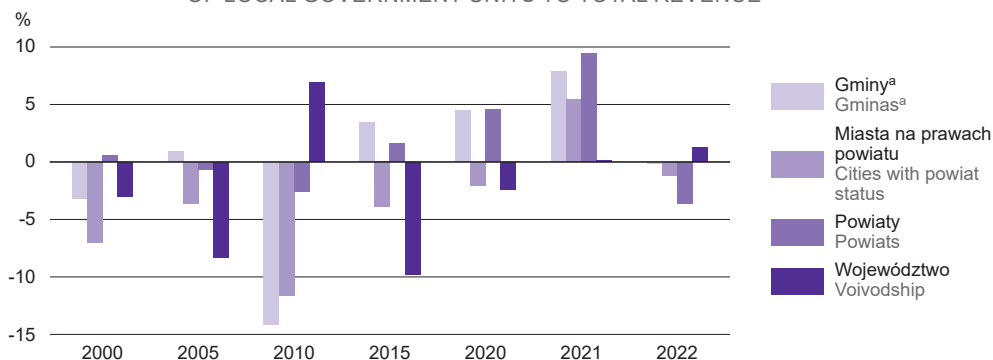
a Excluding expenditure of gminas which are also cities with powiat status.

WYKRES 2 (89).

RELACJA WYNIKÓW BUDŻETÓW JEDNOSTEK SAMORZĄDU TERYTORIALNEGO DO DOCHODÓW OGÓŁEM

CHART 2 (89).

RELATION OF RESULTS OF BUDGETS OF LOCAL GOVERNMENT UNITS TO TOTAL REVENUE



a Bez gmin mających również status miasta na prawach powiatu.

a Excluding gminas which are also cities with powiat status.