

Pokolenie gniazdowników w województwie podlaskim w 2022 r.

16.08.2024 r.

37,9%

Odsetek osób w wieku 25–34 lata, które nadal mieszkały z rodzicami i nie założyły własnej rodziny

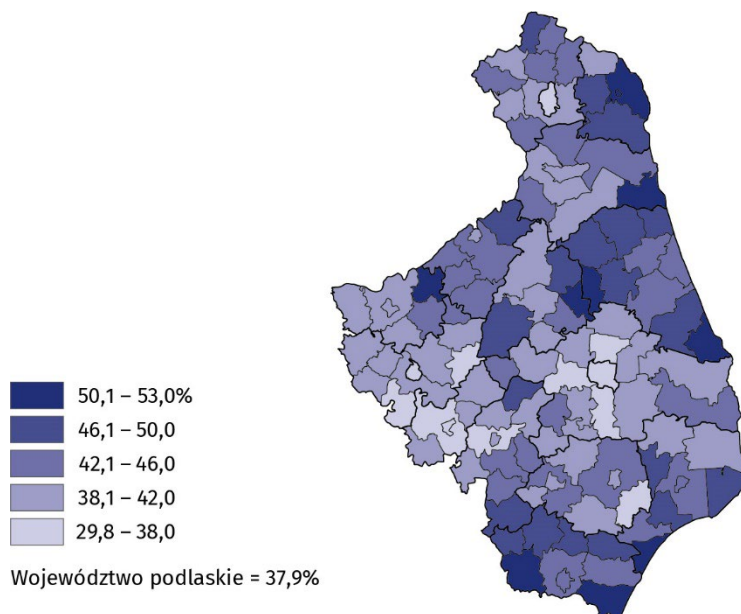
W 2022 r. w województwie podlaskim więcej niż co trzecia osoba w wieku od 25 do 34 lat mieszkała z rodzicami i nie założyła własnej rodziny, czyli tworzyła populację gniazdowników. Wśród nich 5,7% uczyło się lub studiowało, a 41,0% nie podjęło aktywności zawodowej.

Wyniki badania eksperymentalnego wykazały, że w 2022 r. w województwie podlaskim 37,9% osób w wieku 25–34 lata mieszkało przynajmniej z jednym ze swoich rodziców i nie założyło własnej rodziny (w kraju – 33,0%). Zbiorowość tych osób określa się mianem gniazdowników.

Badane zjawisko cechuje się dużym zróżnicowaniem przestrzennym. W skali kraju gminami charakteryzującymi się najwyższym odsetkiem gniazdowników były gminy przygraniczne położone we wschodniej części Polski. Warto zwrócić uwagę na fakt, że wśród 19 gmin, w których udział osób w omawianej grupie wieku mieszkających z rodzicami wyniósł co najmniej 50,0% populacji, aż 10 znajdowało się na terenie województwa podlaskiego. Należały do nich: gmina miejska Sejny, gminy miejsko-wiejskie: Krynki, Lipsk i Drohiczyn oraz gminy wiejskie: Mielnik, Czeremcha, Sejny, Jasionówka, Korycin i Grabowo.

W Podlaskiem największy odsetek gniazdowników odnotowano w gminie wiejskiej Mielnik (53,0%), gminie miejsko-wiejskiej Krynki (52,1%) oraz gminie miejskiej Sejny (51,9%). Najniższe wartości wskaźnika stwierdzono natomiast w mieście Białystok (29,8%), gminie miejsko-wiejskiej Wasilków (30,0%) oraz mieście Suwałki (35,2%).

Mapa 1. Udział gniazdowników w ogólnej liczbie ludności w wieku 25–34 lata w 2022 r.



Odsetek gniazdowników w województwie podlaskim ukształtował się na poziomie wyższym niż w kraju

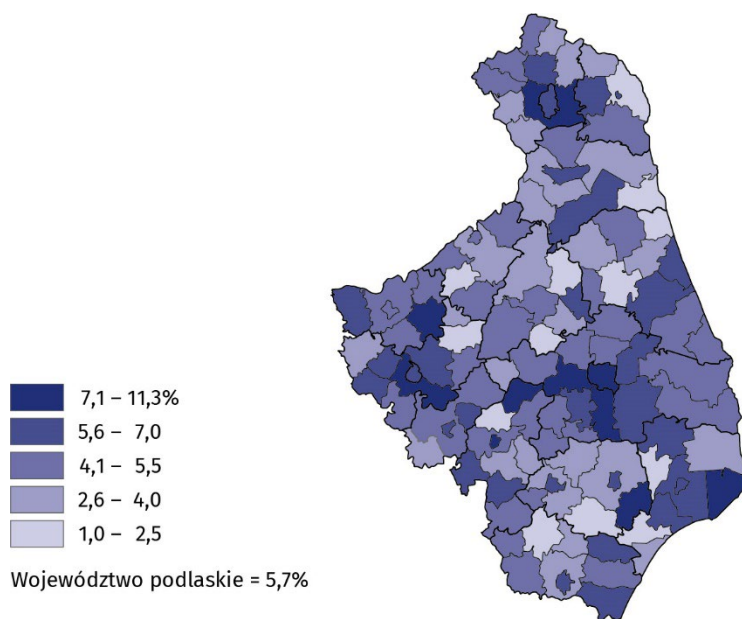
Zjawisko gniazdownictwa wykazuje zróżnicowanie także pod względem płci. W 2022 r. w województwie podlaskim udział gniazdowników wśród mężczyzn w wieku 25–34 lata osiągnął poziom 45,6%, podczas gdy wśród kobiet – 29,4%. W kraju omawiany wskaźnik w przypadku mężczyzn wyniósł 40,0%, a wśród kobiet – 25,0%.

W analizowanym roku w województwie podlaskim zanotowano aż 71 gmin, tj. 3/5 wszystkich gmin regionu, w których 50,0% lub więcej mężczyzn między 25 a 34 rokiem życia nie założyło rodziny i mieszkało z rodzicami. Nie było natomiast ani jednej gminy, w której taka sytuacja wystąpiła w przypadku kobiet.

Najwyższy poziom gniazdownictwa wśród mężczyzn zanotowano w gminie miejsko-wiejskiej Krynki (63,6%), gminie wiejskiej Wiżajny (62,6%) oraz gminie miejsko-wiejskiej Lipsk (62,1%), a wśród kobiet – w gminach wiejskich: Czyże (46,8%), Milejczyce (45,4%) oraz Mielnik (43,9%).

W 2022 r. w województwie podlaskim 5,7% gniazdowników podejmowało aktywność edukacyjną, tj. uczyło się lub studiowało (w kraju – 6,6%). Wyższą aktywność edukacyjną gniazdowników w regionie zaobserwowano w gminach okalających miasta na prawach powiatów. Najwyższy odsetek uczących się lub studiujących gniazdowników wystąpił w gminach wiejskich: Białowieża (11,3%), Orla (8,5%) oraz Łomża i Juchnowiec Kościelny (po 8,2%), a najniższy zanotowano w gminie miejsko-wiejskiej Kleszczel (1,0%) oraz gminach wiejskich: Janów i Nowy Dwór (po 1,4%) oraz Boćki (1,6%).

Mapa 2. Udział osób uczących się lub studiujących w ogólnej liczbie gniazdowników w 2022 r.



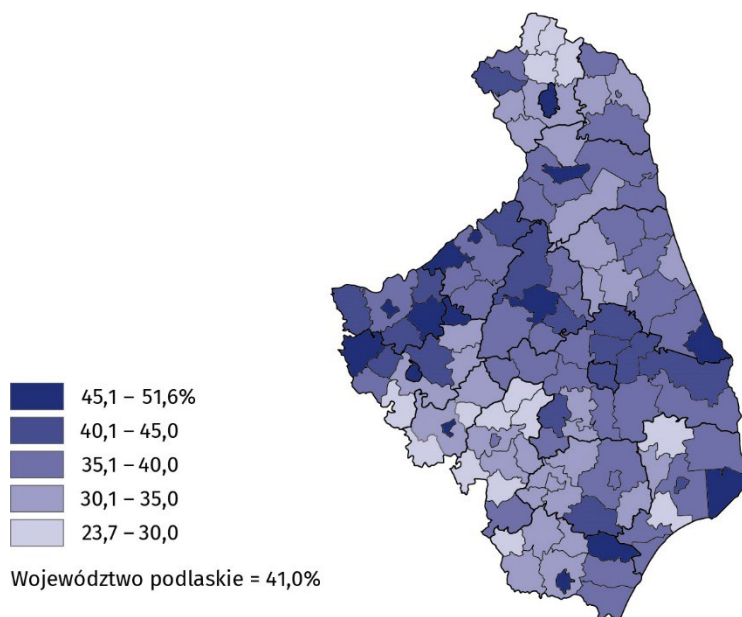
W omawianym roku w województwie podlaskim 41,0% gniazdowników nie pracowało (w kraju – 37,0%). Najwyższy udział niepracujących, tj. bezrobotnych lub biernych zawodowo, w ogólnej liczbie osób w wieku 25–34 lata mieszkających z rodzicami zanotowano w gminie miejskiej Kolno (51,6%), mieście Łomża (51,2%) oraz gminie wiejskiej Białowieża (50,0%), natomiast najniższy wystąpił w gminach wiejskich: Jeleniewo (23,7%), Kołaki Kościelne (23,8%) oraz Szumowo i Dubicze Cerkiewne (po 25,0%).

Zarówno w regionie jak i w kraju, odsetek gniazdowników wśród mężczyzn był znacznie wyższy wśród niż wśród kobiet

Odsetek gniazdowników podejmujących aktywność edukacyjną w regionie był niższy niż w kraju

W województwie podlaskim odsetek niepracujących gniazdowników był wyższy niż w kraju

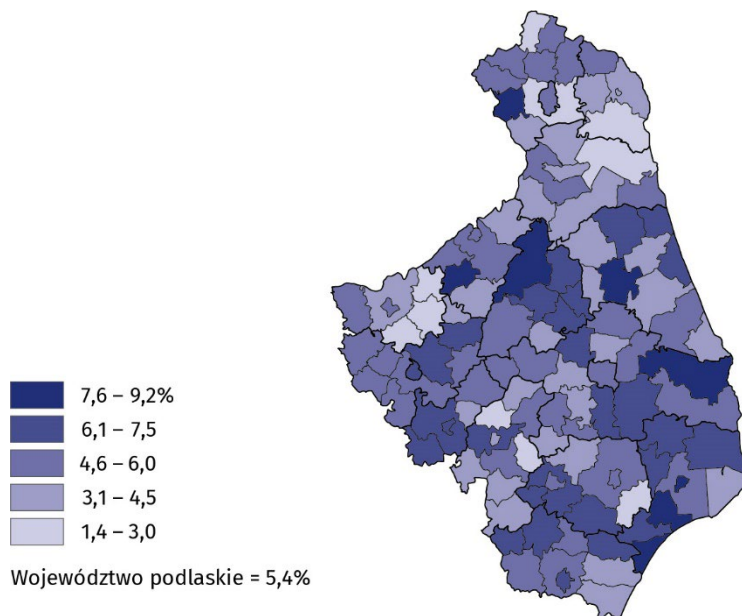
Mapa 3. Udział osób niepracujących w ogólnej liczbie gniazdowników w 2022 r.



Wyniki badania wykazały, że w 2022 r. w województwie podlaskim udział gniazdowników z niepełnosprawnościami potwierdzonymi orzeczeniem wydanym przez organ do tego uprawniony w ogólnej liczbie gniazdowników wyniósł 5,4% (w kraju – 5,9%). Największy ich odsetek wystąpił w gminach wiejskich Bakalarzewo (9,2%) i Wąsosz (9,0%) oraz gminie miejskiej Hajnówka (9,0%). Najniższy udział gniazdowników z niepełnosprawnościami w populacji gniazdowników ogółem odnotowano w gminach wiejskich: Płaska (1,4%), Grabowo (1,8%) i Orla (2,1%)

W województwie podlaskim odsetek gniazdowników z niepełnosprawnościami był nieco niższy niż w kraju

Mapa 4. Udział osób z niepełnosprawnościami w ogólnej liczbie gniazdowników w 2022 r.



Uwaga

Zaprezentowane dane są wynikiem pracy eksperymentalnej pn. „Pokolenie gniazdowników w Polsce” mającej na celu uzyskanie jak najbardziej pełnego obrazu zjawiska społecznego związanego z gniazdownictwem.

Gniazdownik to osoba w wieku 25–34 lata mieszkająca z rodzicami, nieposiadająca współmałżonka i niebędąca sama rodzicem. Populacja gniazdowników nie obejmuje osób rozwiedzionych oraz wdów/wdowców.

W przypadku cytowania danych Głównego Urzędu Statystycznego prosimy o zamieszczenie informacji: „Źródło danych GUS”, a w przypadku publikowania obliczeń dokonanych na danych opublikowanych przez GUS prosimy o zamieszczenie informacji: „Opracowanie własne na podstawie danych GUS”.

Opracowanie merytoryczne:
Urząd Statystyczny w Białymstoku
Dyrektor Ewa Kamińska-Gawryluk
Tel: 85 749 77 15

Rozpowszechnianie:
Informatorium Statystyczne
Tel: 85 749 77 45, 85 749 77 88



bialystok.stat.gov.pl



[@Bialystok_STAT](#)



[@UrzadStatystycznywBialymstoku](#)

Powiązane opracowania

[Pokolenie gniazdowników w Polsce](#)