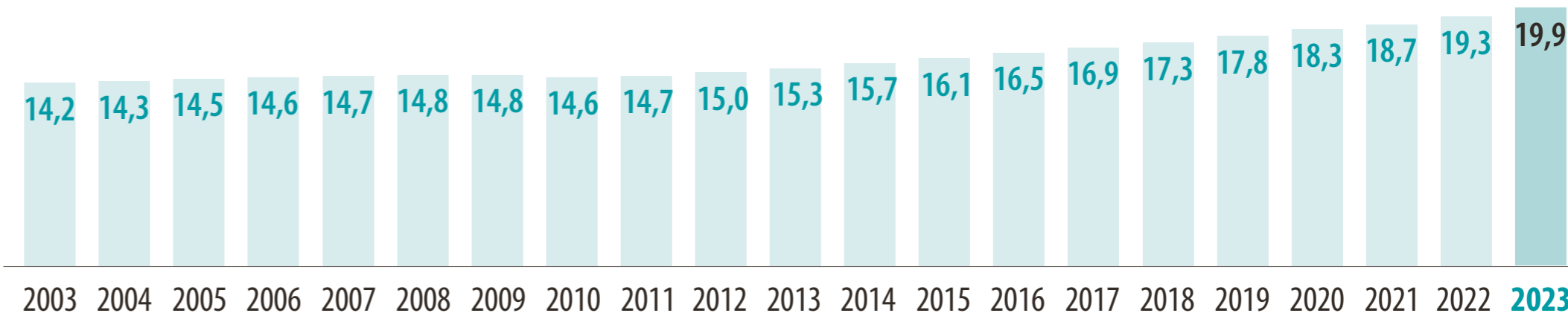




21, 22  
STYCZNIA  
2025

DZIEŃ BABCI,  
DZIEŃ DZIADKA

### Udział osób w wieku 65 lat i więcej w ogólnej liczbie ludności (w %)



## Ludność w wieku 65 lat i więcej



# 226 838



## 80

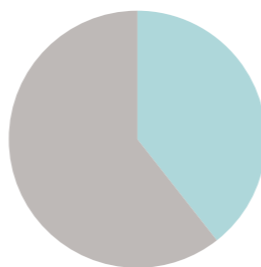
Liczba „babć”  
(kobiet w wieku  
65 lat i więcej)  
przypadająca na 100  
„wnuczków”  
(osób  
w wieku 0–14 lat)



## 54

Liczba „dziadków”  
(mężczyzn w wieku  
65 lat i więcej)  
przypadająca na 100  
„wnuczków”  
(osób  
w wieku 0–14 lat)

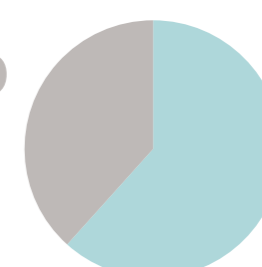
59,9%  
Kobiety



40,1%  
Mężczyźni



37,9%  
Wieś



62,1%  
Miasta

