



URZĄD STATYSTYCZNY

W BIAŁYMSTOKU

MIĘDZYNARODOWY DZIEŃ STUDENTA

17 LISTOPADA

2017 R.

Dane dotyczą

szkół wyższych mających siedzibę

na terenie województwa podlaskiego

OPRACOWANIE:

PODLASKI OŚRODEK BADAŃ

REGIONALNYCH

LICZBA UCZELNI 16

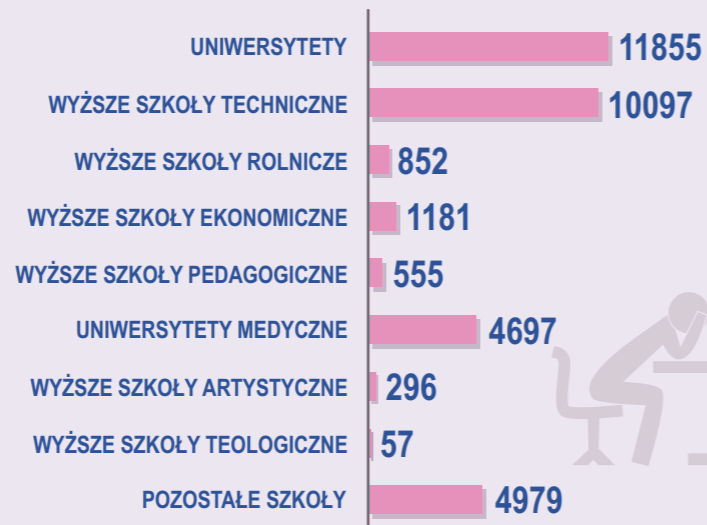
5 PUBLICZNYCH

11 NIEPUBLICZNYCH

NAJWIĘKSZE UCZELNIE WEDŁUG LICZBY STUDENTÓW

1. Uniwersytet w Białymstoku
2. Politechnika Białostocka
3. Uniwersytet Medyczny w Białymstoku
4. Państwowa Wyższa Szkoła Informatyki i Przedsiębiorczości w Łomży
5. Państwowa Wyższa Szkoła Zawodowa im. prof. E. Szczepanika w Suwałkach

LICZBA STUDENTÓW WEDŁUG TYPÓW SZKOŁ



LICZBA STUDENTÓW OGÓŁEM 34569

58,0% KOBIEC
42,0% MĘCZYZN

71,9% NA STUDIACH
STACJONARNYCH
28,1% NA STUDIACH
NIESTACJONARNYCH

87,0% W SZKOŁACH
PUBLICZNYCH
13,0% W SZKOŁACH
NIEPUBLICZNYCH

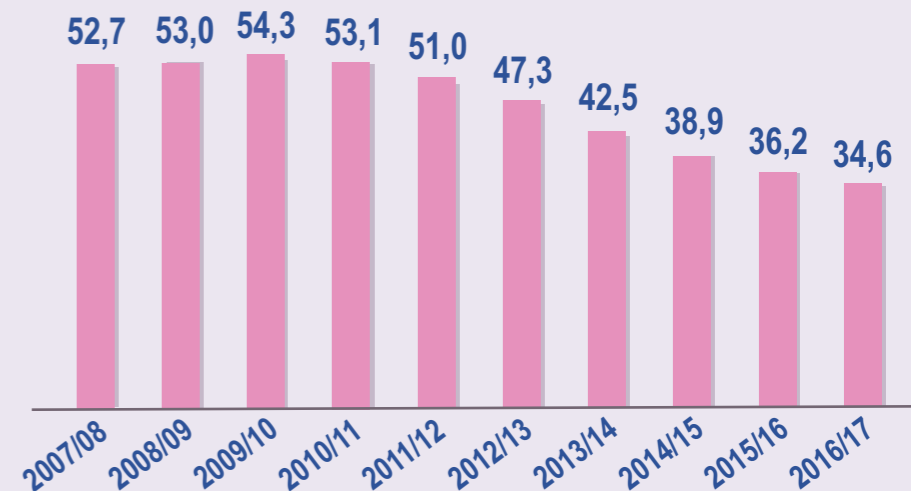
Z OGÓŁEM:

CUDZOZIEMCY 1324

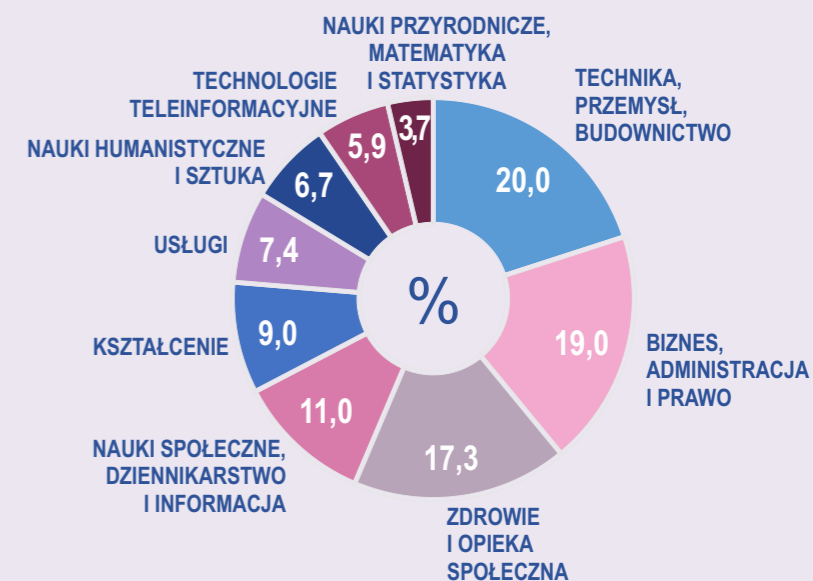


NIEPEŁNOSPRAWNI 598

LICZBA STUDENTÓW w tysiącach



STRUKTURA STUDENTÓW WEDŁUG GRUP KIERUNKÓW KSZTAŁCENIA



Uwaga. Jeśli nie zaznaczono inaczej – dane dotyczą roku akademickiego 2016/17 i podano je według stanu w dniu 30 XI.