



URZĄD STATYSTYCZNY

W BIAŁYMSTOKU

**DZIEŃ
BABCI
I DZIADKA**

**21, 22 STYCZNIA
2017 R.**

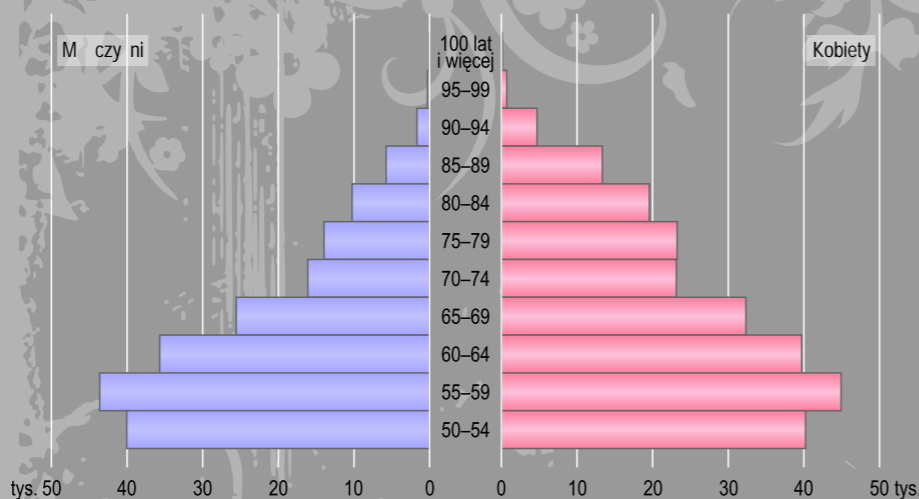
**Dane dotyczą województwa
podlaskiego**

OPRACOWANIE:

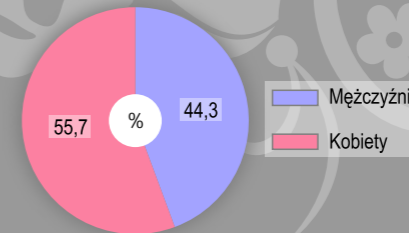
PODLASKI OŚRODEK BADAŃ

REGIONALNYCH

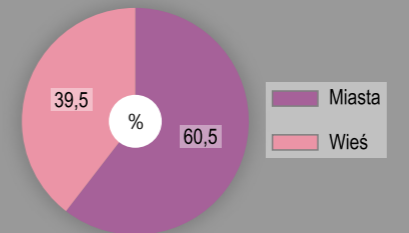
Ludność w wieku 50 lat i więcej według grup wieku w 2015 r.^a



Ludność w wieku 50 lat i więcej według płci w 2015 r.^a

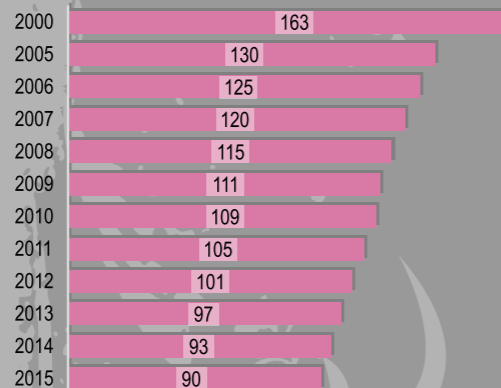


Ludność w wieku 50 lat i więcej według miejsca zamieszkania w 2015 r.^a

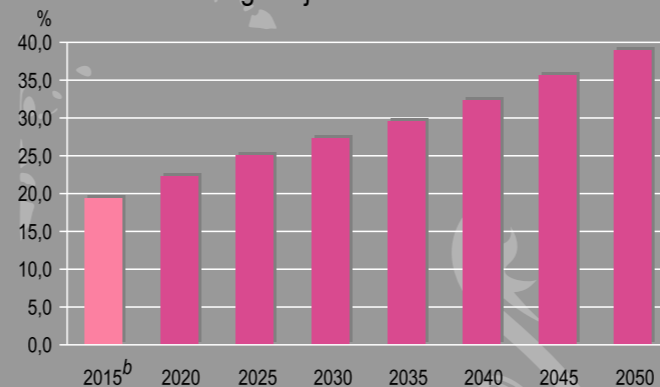


Udział osób w wieku 50 lat i więcej w ogólnej liczbie ludności według powiatów w 2015 r.^a

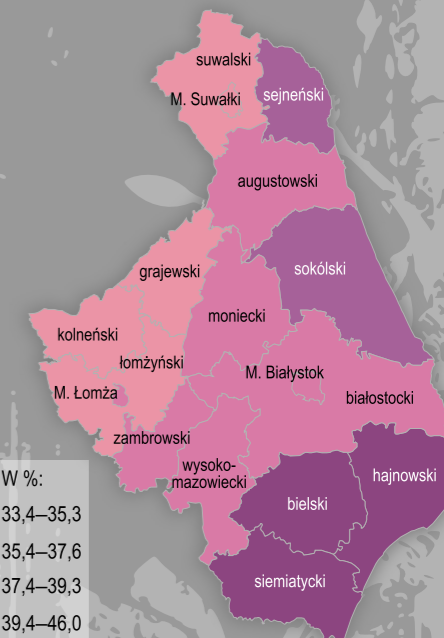
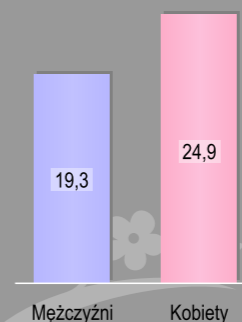
Ludność w wieku przedprodukcyjnym na 100 osób w wieku poprodukcyjnym^a



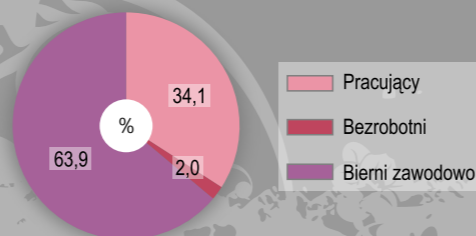
Prognoza udziału osób w wieku poprodukcyjnym w ogólnej liczbie ludności^a




Przeciętna liczba lat dalszego trwania życia dla osób w wieku 60 lat w 2015 r.



Aktywność ekonomiczna ludności w wieku 50 lat i więcej w 2015 r.^c



Emeryci i renciści^c



Przeciętna miesięczna emerytura i renta brutto w zł



^a Stan w dniu 31 XII. ^b Dane rzeczywiste. ^c Przeciętne w roku.