



URZĄD STATYSTYCZNY

W BIAŁYMSTOKU

ŚWIATOWY  
DZIEŃ  
ZDROWIA

7 KWIETNIA  
2017 R.

Dane – jeśli nie zaznaczono

inaczej – dotyczą

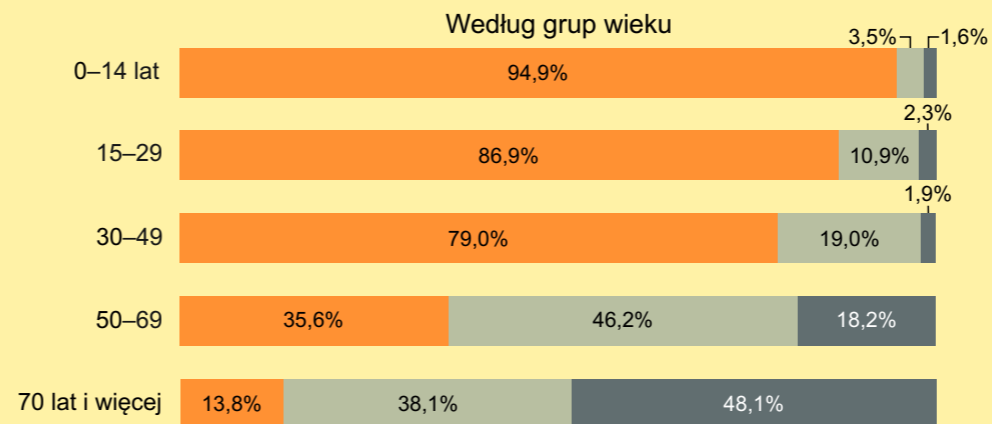
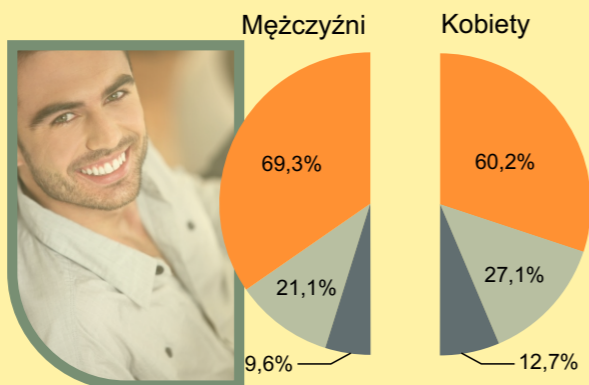
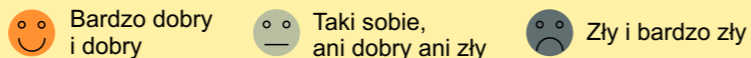

województwa podlaskiego

OPRACOWANIE:

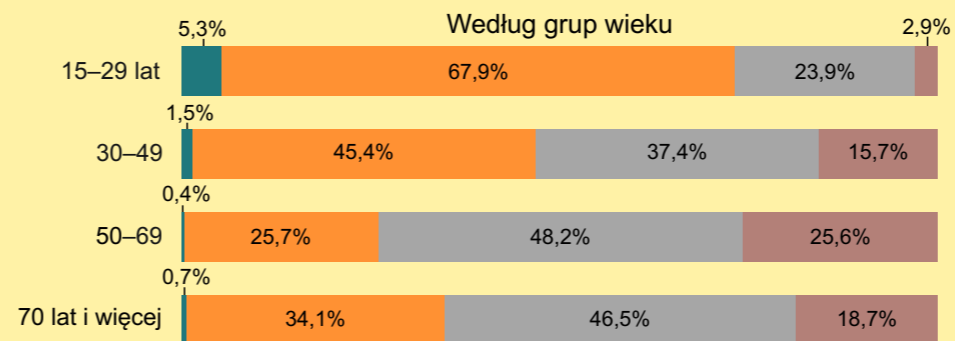
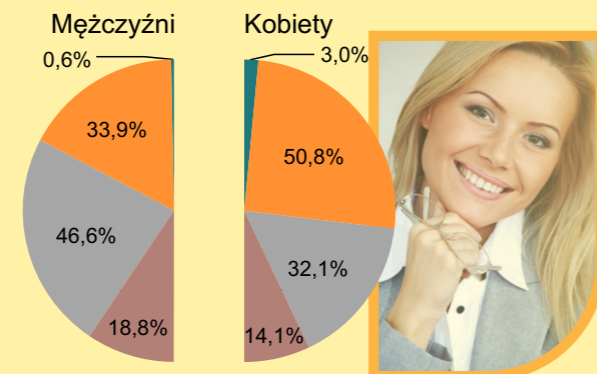

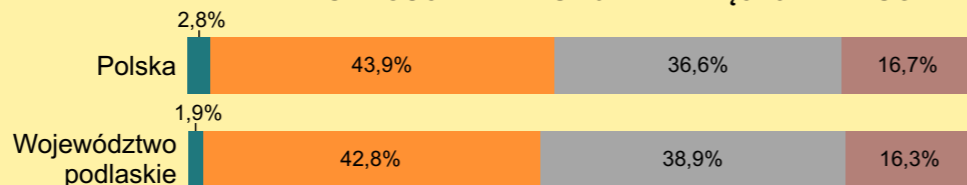
PODLASKI OŚRODEK BADAŃ

REGIONALNYCH

### OCENA STANU ZDROWIA LUDNOŚCI<sup>a</sup> W 2014 R.



### LUDNOŚĆ W WIEKU 15 LAT I WIĘCEJ WEDŁUG WAGI CIAŁA<sup>ab</sup> W 2014 R.



### WYDATKI SAMORZĄDÓW TERYTORIALNYCH NA OCHRONĘ ZDROWIA NA 1 MIESZKAŃCA W 2015 R.

W 2015 r. województwo podlaskie zajęło 2 lokatę w kraju pod względem wysokości wydatków samorządów terytorialnych na ochronę zdrowia w przeliczeniu na 1 mieszkańca.



<sup>a</sup> Na podstawie „Europejskiego Ankietowego Badania Zdrowia”; w % ogółu ludności w danej grupie. <sup>b</sup> Wagę ciała opracowano na podstawie wskaźnika masy ciała (BMI) obliczonego przez podzielenie wagi ciała w kilogramach przez wzrost w metrach do kwadratu i podano według grup: otyłość – 30,0 i więcej, nadwaga – od 25,0 do 29,99, w normie – od 18,5 do 24,99, niedowaga – poniżej 18,5.