



URZĄD STATYSTYCZNY

W BIAŁYMSTOKU

# OGÓLNOPOLSKI DZIEŃ WALKI Z BEZROBOCIEM

11 KWIETNIA  
2017 R.

Dane dotyczą województwa

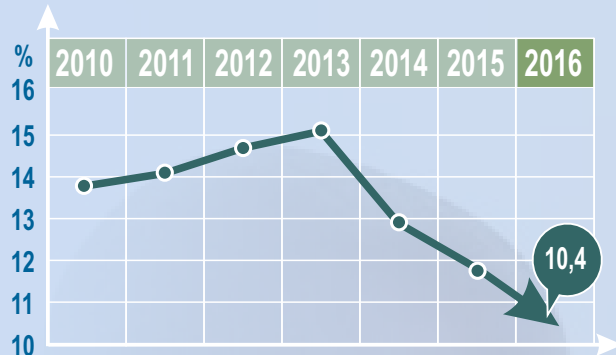
podlaskiego

OPRACOWANIE:


PODLASKI OŚRODEK BADAŃ

REGIONALNYCH

## STOPA BEZROBOCIA REJESTROWANEGO<sup>a</sup>



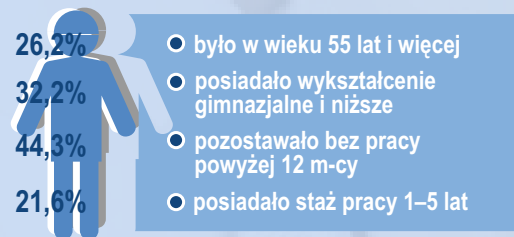
## BEZROBOTNI ZAREJESTROWANI W 2016 R.<sup>a</sup>



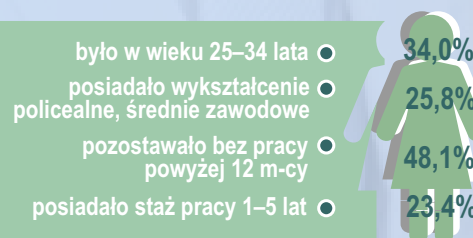
# 48361

MĘŻCZYŹNI 54,4%  
KOBIETY 45,6%

### NAJWIĘCEJ BEZROBOTNYCH MĘŻCZYZN

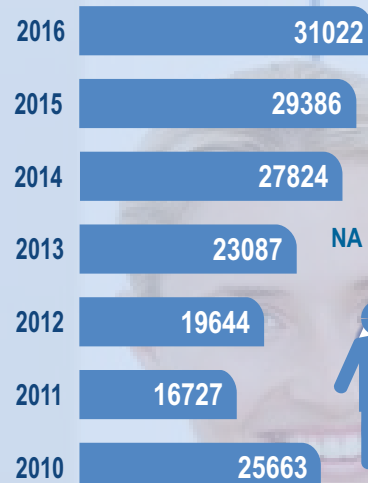


### NAJWIĘCEJ BEZROBOTNYCH KOBIET




<sup>a</sup> Stan w końcu grudnia.

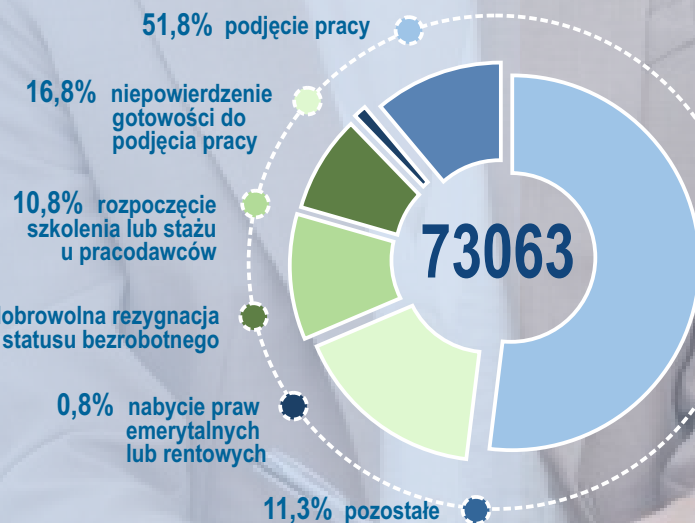
## OFERTY PRACY ZGŁOSZONE W CIĄGU ROKU



BEZROBOTNI  
NA 1 OFERTĘ PRACY  
W 2016 R.<sup>a</sup>



## BEZROBOTNI WYREJESTROWANI WEDŁUG PRZYCZYŃ W 2016 R.



## WYDATKI FUNDUSZU PRACY W 2016 R.

OGÓŁEM  
**222,2**  
mln zł

- ZASIŁKI DLA BEZROBOTNYCH **61,1** mln zł
- PROMOCJA ZATRUDNIENIA **151,0** mln zł
- POZOSTAŁE WYDATKI **10,1** mln zł



## BEZROBOTNI ZAREJESTROWANI KORZYSTAJĄCY Z AKTYWNYCH FORM PRZECIWDZIAŁANIA BEZROBOCIU W 2016 R.

**2148** Podjęli zatrudnienie przy pracach interwencyjnych

Podjęli zatrudnienie przy robotach publicznych **1143**

**7921** Rozpoczęli szkolenie lub staż u pracodawcy

Rozpoczęli prace społecznie użyteczne **955**