



URZĄD STATYSTYCZNY

W BIAŁYMSTOKU

DZIEŃ
MATKI

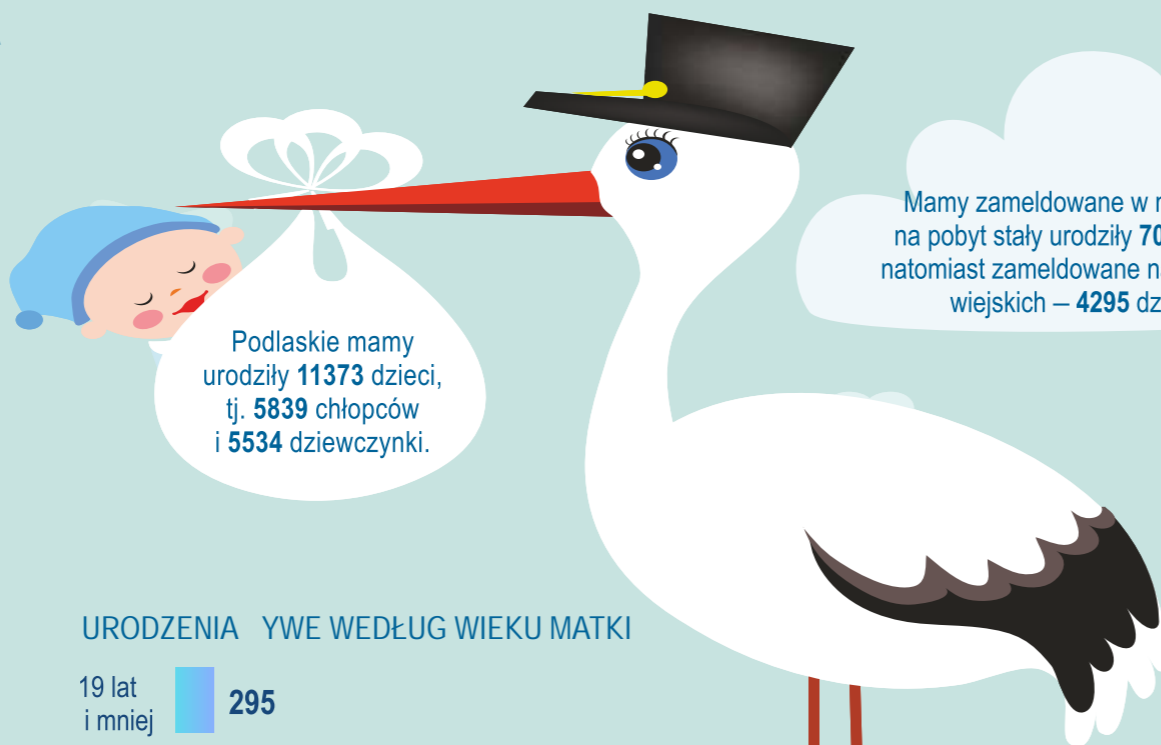
26 MAJA
2017 R.

Dane dotyczą województwa
podlaskiego w 2016 r.

OPRACOWANIE:

PODLASKI OŚRODEK BADAŃ


REGIONALNYCH



Podlaskie mamy urodziły **11373** dzieci, tj. **5839** chłopców i **5534** dziewczynki.

Mamy zameldowane w miastach na pobyt stały urodziły **7078** dzieci, natomiast zameldowane na terenach wiejskich – **4295** dzieci.

URODZENIA ŻYWE WEDŁUG WIEKU MATKI

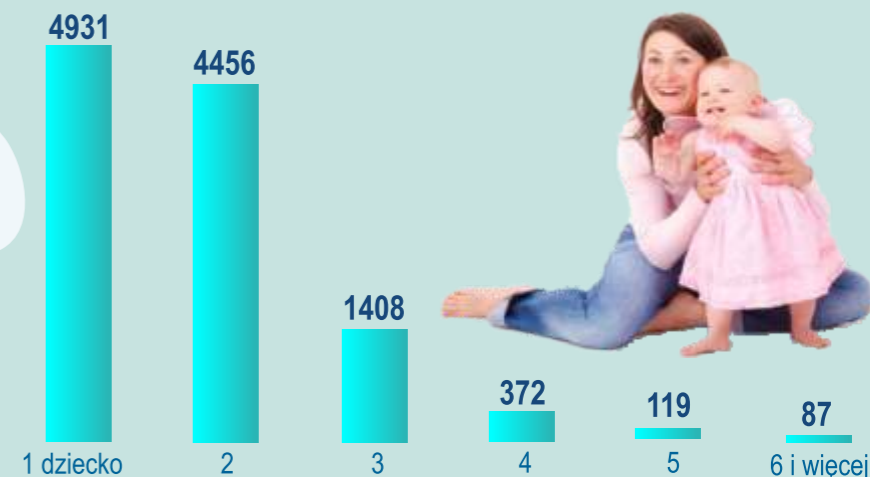


Mediana wieku kobiet rodzących dziecko wyniosła **29,7** roku, natomiast w przypadku kobiet rodzących pierwsze dziecko – **27,6** roku.

Współczynnik dzietności ogólnej kobiet^b wyniósł **1,30**.

Płodno kobiet^c w wieku rozrodczym wyniosła **40,27**.

URODZENIA ŻYWE WEDŁUG KOLEJNOŚCI URODZENIA DZIECKA U MATKI^a



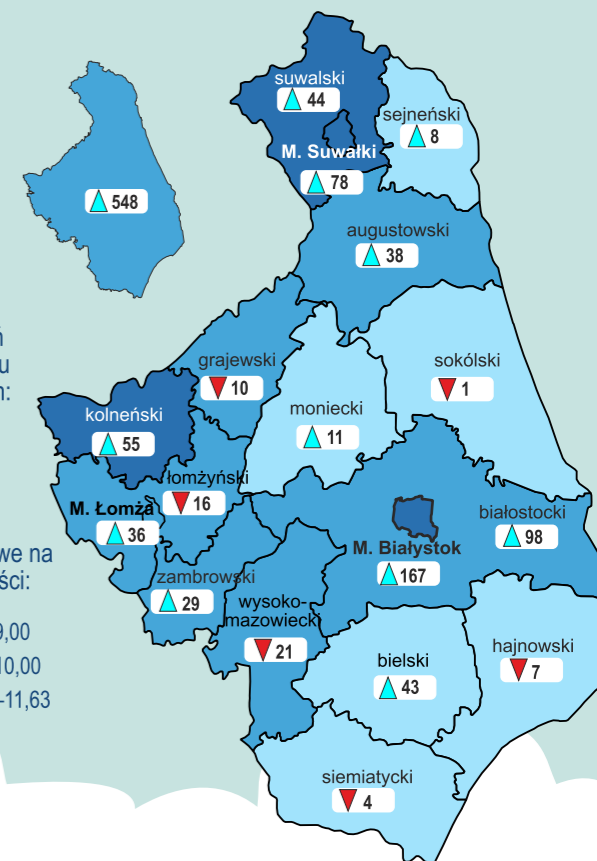
URODZENIA ŻYWE NA 1000 LUDNOŚCI ORAZ ZMIANA LICZBY URODZEŃ ŻYWYCH W SKALI ROKU WEDŁUG POWIATÓW

Zmiana liczby urodzeń żywych w porównaniu z poprzednim rokiem:

- ▲ 548 wzrost
- ▼ 548 spadek

Urodzenia żywe na 1000 ludności:

- 7,49–9,00
- 9,01–10,00
- 10,01–11,63



^a W podziale według kolejności urodzenia dziecka nie uwzględniono urodzeń o nieokreślonej kolejności urodzenia. ^b Liczba dzieci, które urodziłyby przeciętnie kobieta w ciągu całego okresu rozrodczego (15–49 lat), przy założeniu, że w poszczególnych fazach tego okresu rodziłyby z intensywnością obserwowaną w badanym roku, tzn. przy przyjęciu cząstkowych współczynników płodności z tego okresu za niezmiennie. ^c Liczba urodzeń żywych na 1000 kobiet w wieku rozrodczym (15–49 lat).