



URZĄD STATYSTYCZNY

W BIAŁYMSTOKU

**DZIEŃ
DZIECKA**

**1 CZERWCA
2017 R.**

OPRACOWANIE:

PODLASKI OŚRODEK BADAŃ

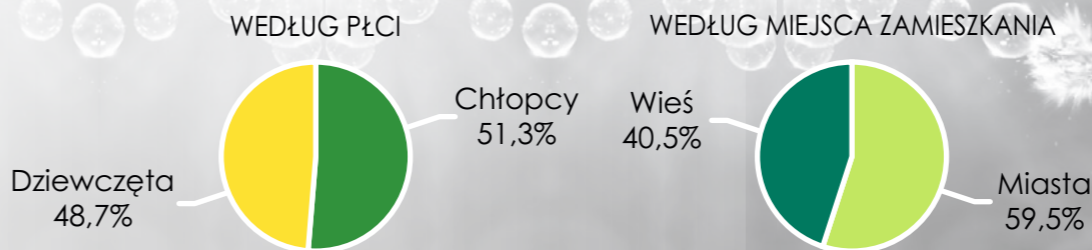
REGIONALNYCH

W 2016 r. liczba dzieci i młodzieży w wieku do 17 lat wynosiła **206,1 tys.**


i była mniejsza o:

- **1,3 tys.**, tj. o **0,6%** niż w 2015 r.,
- **23,0 tys.**, tj. o **10,0%** niż w 2010 r.,
- **53,7 tys.**, tj. o **20,7%** niż w 2005 r.

STRUKTURA DZIECI I MŁODZIEŻY W WIEKU DO 17 LAT W 2016 R.



UDZIAŁ DZIECI I MŁODZIEŻY W WIEKU DO 17 LAT W LUDNOŚCI OGÓŁEM



W okresie całego 2016 r. urodziło się **11373** dzieci, czyli:

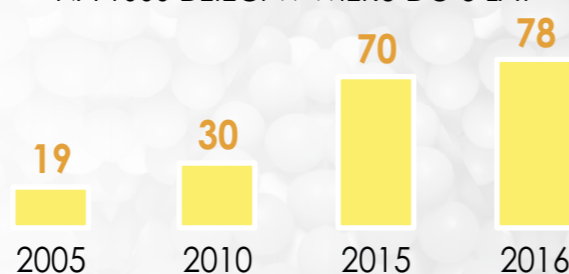
- więcej o **5,1%** niż w 2015 r.,
- mniej o **4,7%** niż w 2010 r.,
- więcej o **3,3%** niż w 2005 r.

Wśród dzieci, które przyszły na świat w ciągu 2016 r. było:

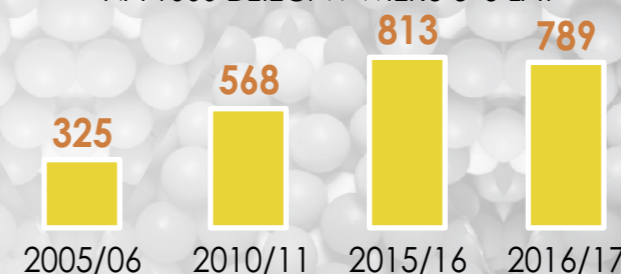
- **5839**, tj. **51,3%** chłopców,
- **5534**, tj. **48,7%** dziewczynek.

W miastach urodziło się **7078 (62,2%)** dzieci, a na wsi – **4295 (37,8%)**.

DZIECI PRZEBYWAJĄCE W ŻŁOBKACH I KLUBACH DZIECIĘCYCH NA 1000 DZIECI W WIEKU DO 3 LAT

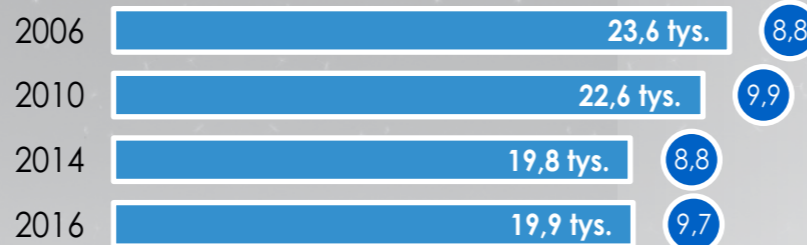


DZIECI W PLACÓWKACH WYCHOWANIA PRZEDSZKOLNEGO^a NA 1000 DZIECI W WIEKU 3-5 LAT

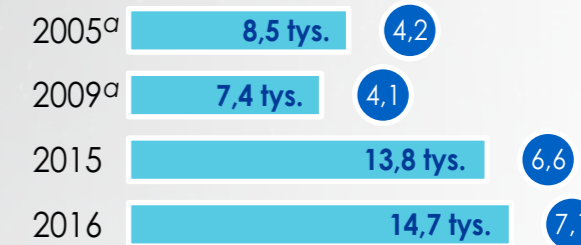


^a Stan na początku roku szkolnego

ĆWICZĄCY W WIEKU DO 18 LAT W KLUBACH SPORTOWYCH



DZIECI I MŁODZIEŻ SZKOLNA – CZŁONKOWIE GRUP ARTYSTYCZNYCH I KÓŁ W CENTRACH KULTURY, DOMACH I OŚRODKACH KULTURY, KLUBACH, ŚWIETLICACH



W % ogółu dzieci i młodzieży w wieku do 18 lat

^a W wieku do 14 lat.