



URZĄD STATYSTYCZNY

W BIAŁYMSTOKU

MIĘDZYNARODOWY  
DZIEŃ OSÓB  
STARSZYCH

1 PAŹDZIERNIKA

2017 R.

Jeżeli nie zaznaczono inaczej

dane dotyczą województwa

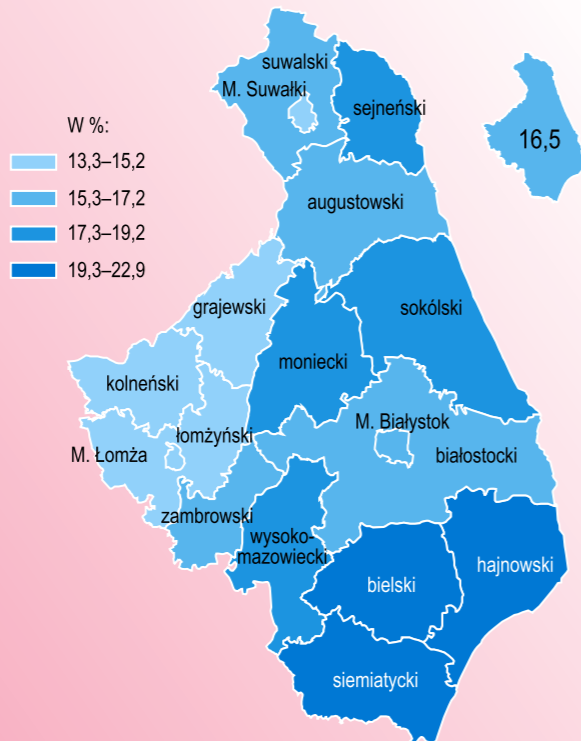
podlaskiego w 2016 r.

OPRACOWANIE:

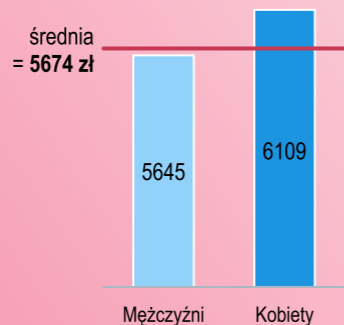
PODLASKI OŚRODEK BADAŃ

REGIONALNYCH

### Udział ludności w wieku 65 lat i więcej w ogólnej liczbie ludności<sup>a</sup> według powiatów



### Przeciętne miesięczne wynagrodzenia brutto<sup>b</sup> osób w wieku 65 lat i więcej (w zł)




<sup>a</sup> Stan w dniu 31 XII. <sup>b</sup> W październiku 2014 r.

Prognozowana przeciętna liczba lat dalszego trwania życia dla mężczyzn w wieku 60 lat wyniosła 19,74.

Prognozowana przeciętna liczba lat dalszego trwania życia dla kobiet w wieku 60 lat wyniosła 24,95.

Liczba ludności<sup>a</sup> w wieku poprodukcyjnym na 100 osób w wieku produkcyjnym wyniosła 31,7, przy czym największą zanotowano w powiecie hajnowskim – 45,8, a najmniejszą w mieście Suwałki – 26,2.

### Liczba zawartych małżeństw osób w wieku 60 lat i więcej



Wiek współmałżonka w latach:

- 40–44
- 45–49
- 50–54
- 55–59
- 60 i więcej

Tylko w grupie osób 65-letnich i starszych wynagrodzenie kobiet było wyższe niż mężczyzn.<sup>b</sup>

Przeciętna miesięczna emerytura brutto wypłacana przez ZUS wyniosła 1919 zł, a rolników indywidualnych – 1170 zł.

Osoby w wieku 65 lat i więcej stanowiły 45,7% ogółu osób, którym udzielono świadczenia zdrowotnego.



### Udział ludności w wieku poprodukcyjnym korzystającej ze środowiskowej pomocy społecznej według powiatów w 2015 r.

