

**21–22
STYCZNIA
2018 R.**

100 lat
GUS



Urząd Statystyczny
w Białymstoku

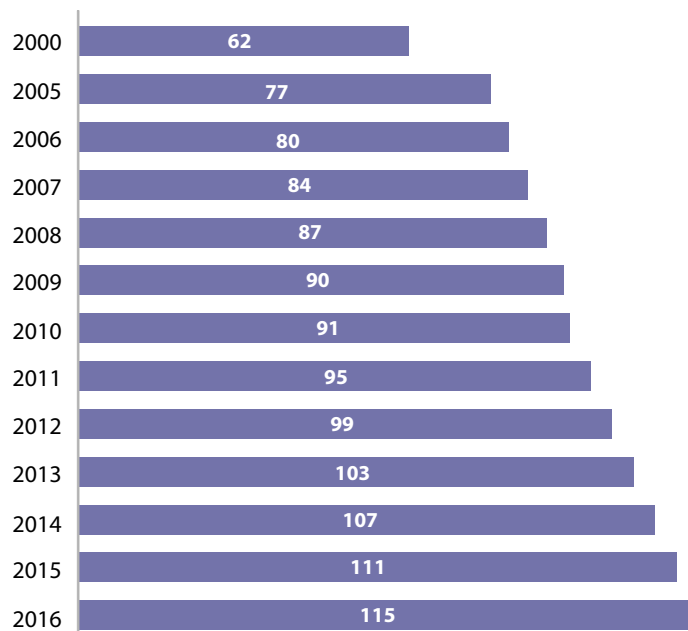
DZIEŃ BABCI I DZIADKA

**DANE DOTYCZĄ
WOJEWÓDZTWA
PODLASKIEGO
W 2016 R.**

**OPRACOWANIE:
PODLASKI OŚRODEK
BADAŃ REGIONALNYCH**

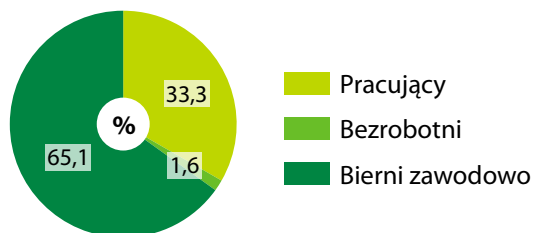
Wśród ludności w wieku 60 lat i więcej 41,3% stanowili mężczyźni, zaś 73,6% to mieszkańcy miast.

LUDNOŚĆ W WIEKU POPRODUKCYJNYM
NA 100 OSÓB W WIEKU PRZEDPRODUKCYJNYM



Przeciętna liczba lat dalszego trwania życia dla osób w wieku 60 lat wynosiła dla mężczyzn 19,7, natomiast dla kobiet – 25,0.

AKTYWNOŚĆ EKONOMICZNA LUDNOŚCI
W WIEKU 50 LAT I WIĘCEJ (przeciętnie w roku)

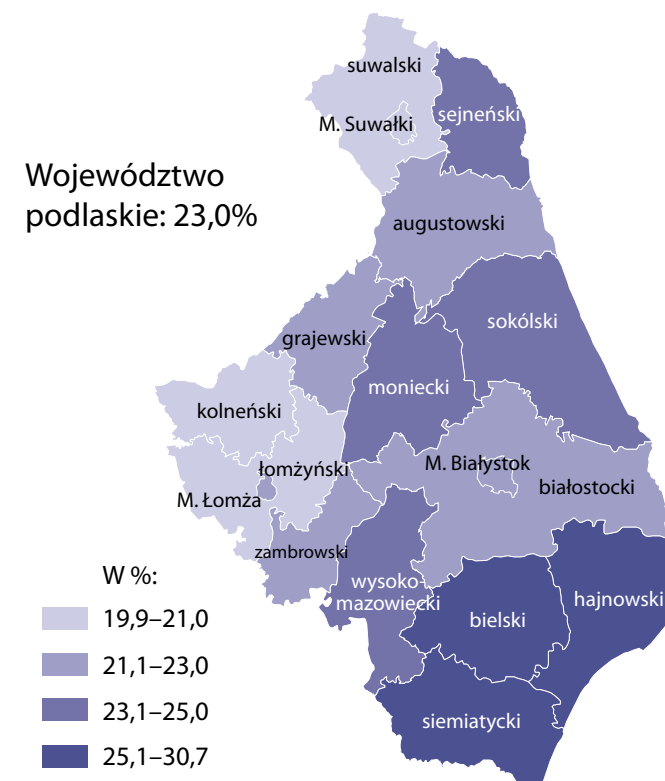


Przeciętna w roku liczba emerytów kształtowała się na poziomie 198,2 tys.

Przeciętna miesięczna emerytura brutto wypłacana przez Zakład Ubezpieczeń Społecznych wynosiła 2132 zł, zaś rolników indywidualnych – 1210 zł.



UDZIAŁ OSÓB W WIEKU 60 LAT I WIĘCEJ
W OGÓLNEJ LICZBIE LUDNOŚCI
WEDŁUG POWIATÓW



U w a g a. Jeżeli nie zaznaczono inaczej, dane zaprezentowano według stanu w dniu 31 XII.