

Koniunktura gospodarcza, opinie formułowane przez jednostki z siedzibą w województwie PODLASKIM – czerwiec 2023 r.

Pogłębione pytania o aktualne zagadnienia gospodarcze oraz wpływ wojny w Ukrainie na koniunkturę – oceny i oczekiwania

30.06.2023 r.

↑ -5,3

Wskaźnik ogólnego klimatu koniunktury gospodarczej w przetwórstwie przemysłowym

W czerwcu br. podmioty prowadzące działalność usługową w zakresie transportu i gospodarki magazynowej, zakwaterowania i gastronomii, a także informacji i komunikacji oceniają koniunkturę gospodarczą pozytywnie. W tym miesiącu jedynie w przypadku zakwaterowania i gastronomii odnotowano spadek wartości wskaźnika ogólnego klimatu koniunktury (o 5,0) w porównaniu z majem br. W pozostałych badanych obszarach przedsiębiorcy formułują

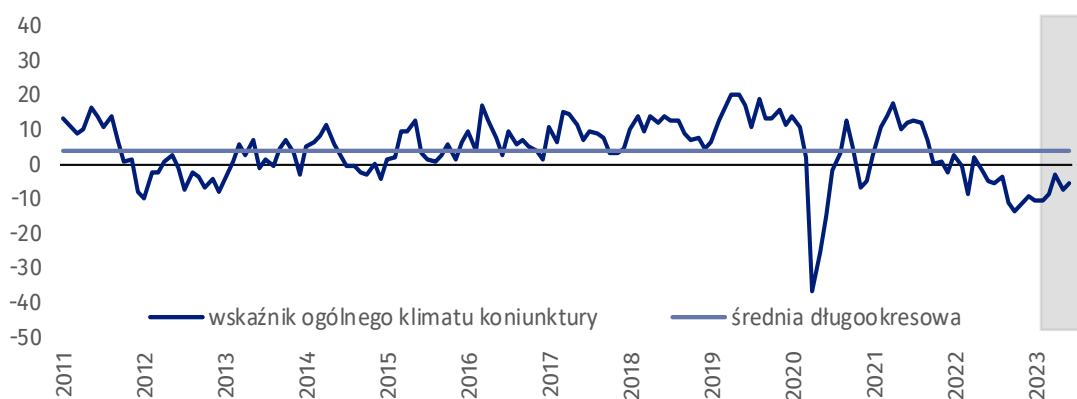
niekorzystne opinie na temat sytuacji gospodarczej, ale nie gorsze niż w poprzednim miesiącu. Poprawa nastrojów jest najbardziej widoczna w opinii wyrażonej przez jednostki zajmujące się budownictwem - największy wzrost wartości wskaźnika ogólnego klimatu koniunktury (o 7,6) w porównaniu z majem br.

Do badania za bieżący miesiąc – odpowiedzi udzielane w okresie od 1 do 10 dnia bm. – dołączono moduł pytań diagnozujących wpływ wojny w Ukrainie na koniunkturę gospodarczą oraz dotyczących rynku pracy (wyniki w tablicy 2).

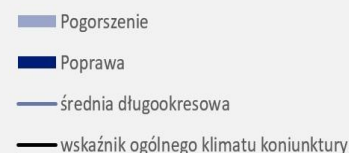


Przetwórstwo przemysłowe (wykres 1)

Wskaźnik ogólnego klimatu koniunktury kształtuje się na poziomie minus 5,3, tj. wyższym niż przed miesiącem (minus 7,6).



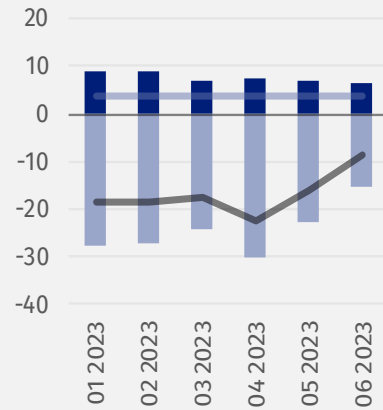
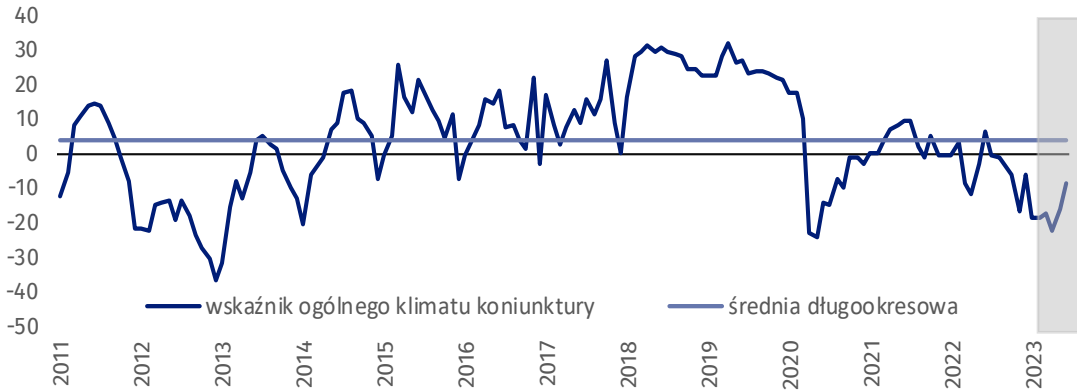
Wskaźnik ogólnego klimatu koniunktury i jego składowe w ostatnich sześciu miesiącach





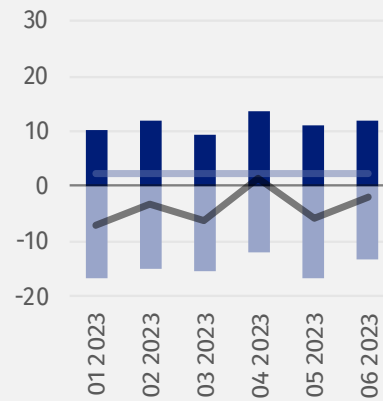
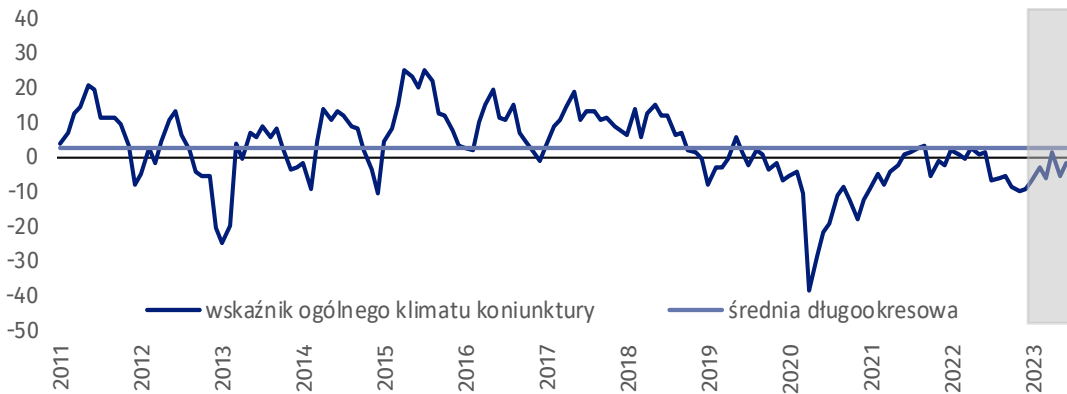
Budownictwo (wykres 2)

W czerwcu br. wskaźnik ogólnego klimatu koniunktury kształtuje się na poziomie minus 8,5, tj. wyższym niż w maju (minus 16,1).



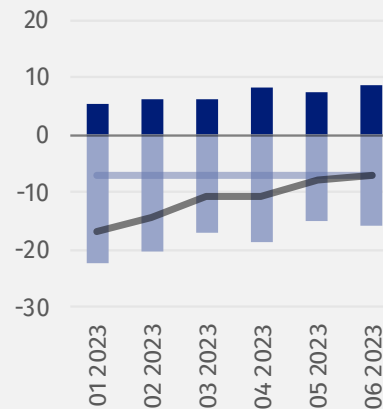
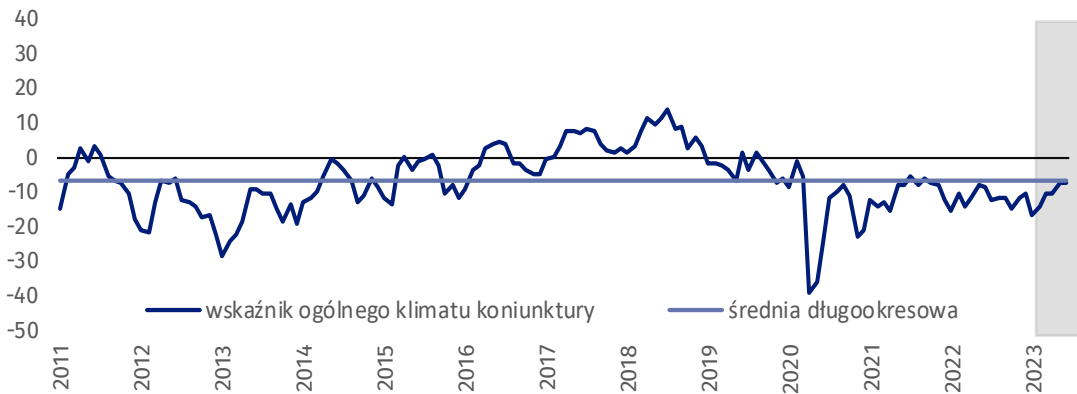
Handel hurtowy (wykres 3)

W czerwcu br. wskaźnik ogólnego klimatu koniunktury kształtuje się na poziomie minus 1,9, tj. wyższym niż przed miesiącem (minus 5,8).



Handel detaliczny (wykres 4)

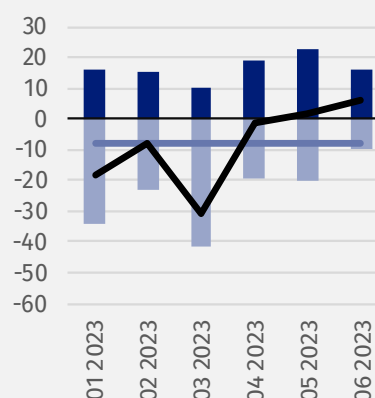
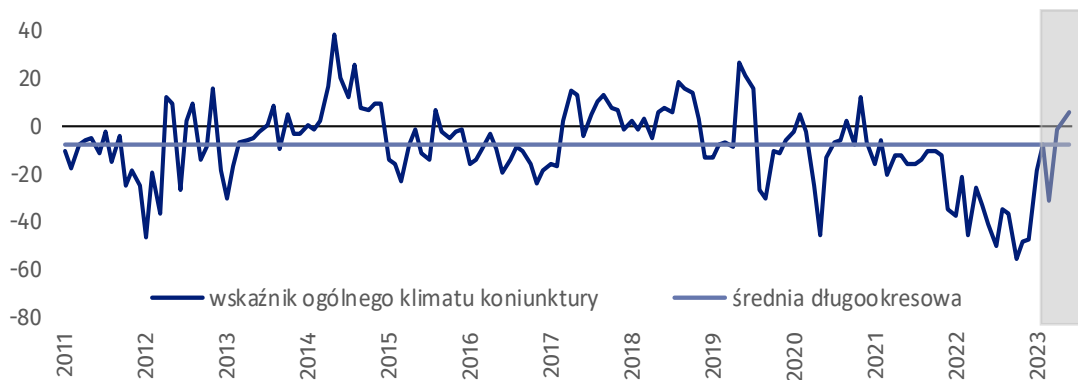
W bieżącym miesiącu wskaźnik ogólnego klimatu koniunktury kształtuje się na poziomie minus 7,2, tj. podobnym jak w maju (minus 7,7).





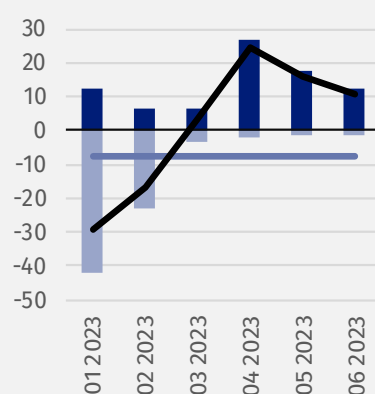
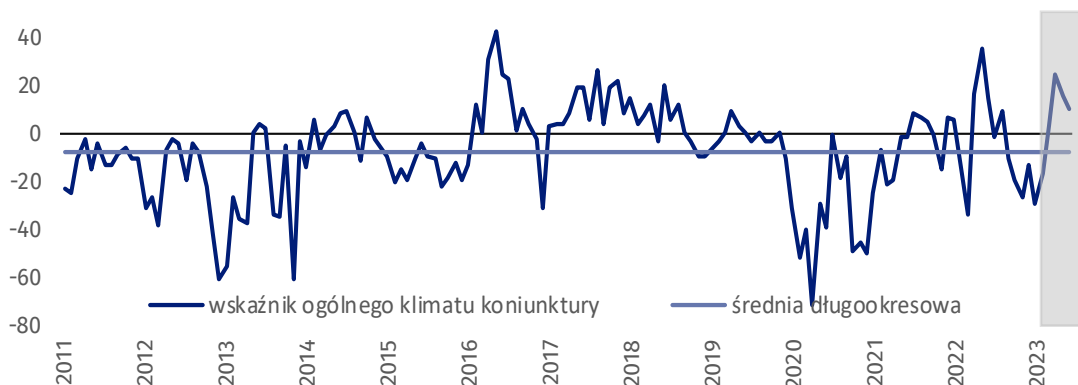
Transport i gospodarka magazynowa (wykres 5)

W czerwcu br. wskaźnik ogólnego klimatu koniunktury kształtuje się na poziomie plus 6,1, tj. wyższym niż przed miesiącem (plus 1,8).



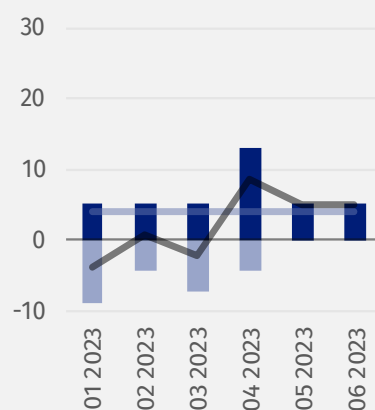
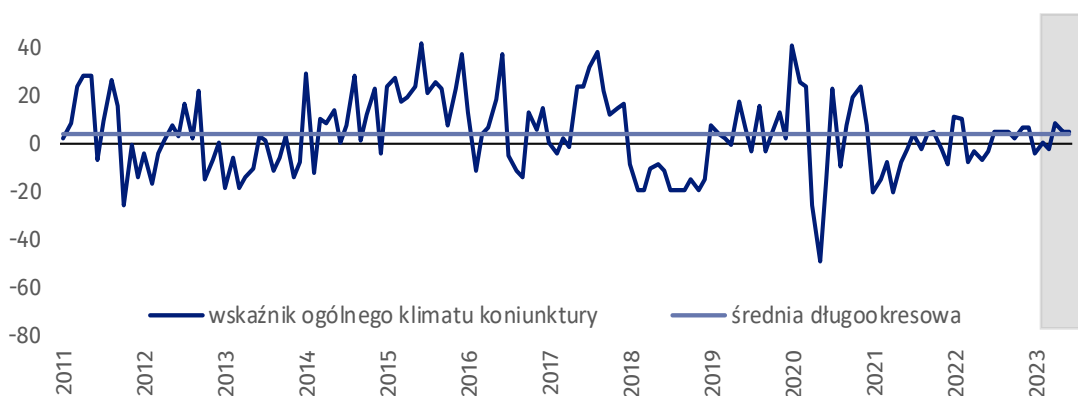
Zakwaterowanie i gastronomia (wykres 6)

W bieżącym miesiącu wskaźnik ogólnego klimatu koniunktury kształtuje się na poziomie plus 10,7, tj. niższym niż w maju (plus 15,7).



Informacja i komunikacja (wykres 7)

Wskaźnik ogólnego klimatu koniunktury kształtuje się na poziomie plus 5,0, tj. takim samym jak w maju (plus 5,0).



Tablica 1. Wskaźniki ogólnego klimatu koniunktury według rodzaju działalności






WYSZCZEGÓLNIENIE		Analogiczny miesiąc ubiegłego roku	Ubiegły miesiąc	Bieżący miesiąc	Średnia długookresowa
Przetwórstwo przemysłowe 	wskaźnik ogólnego klimatu koniunktury	-4,7	-7,6	-5,3	3,9
	składowa "diagnostyczna" wskaźnika	5,2	-3,8	-1,1	5,2
	składowa "prognostyczna" wskaźnika	-14,6	-11,3	-9,4	2,6
Budownictwo 	wskaźnik ogólnego klimatu koniunktury	6,6	-16,1	-8,5	3,6
	składowa "diagnostyczna" wskaźnika	4,5	-18,2	-4,0	3,1
	składowa "prognostyczna" wskaźnika	8,7	-13,9	-12,9	4,0
Handel hurtowy 	wskaźnik ogólnego klimatu koniunktury	1,3	-5,8	-1,9	2,3
	składowa "diagnostyczna" wskaźnika	10,3	-0,8	9,1	7,5
	składowa "prognostyczna" wskaźnika	-7,8	-10,8	-12,8	-3,0
Handel detaliczny 	wskaźnik ogólnego klimatu koniunktury	-8,7	-7,7	-7,2	-7,0
	składowa "diagnostyczna" wskaźnika	-4,6	-7,7	-5,8	-3,7
	składowa "prognostyczna" wskaźnika	-12,7	-7,6	-8,6	-10,2
Transport i gospodarka magazynowa 	wskaźnik ogólnego klimatu koniunktury	-41,5	1,8	6,1	-8,1
	składowa "diagnostyczna" wskaźnika	-34,8	7,6	15,8	-6,5
	składowa "prognostyczna" wskaźnika	-48,1	-4,1	-3,7	-9,6
Zakwaterowanie i gastronomia 	wskaźnik ogólnego klimatu koniunktury	15,2	15,7	10,7	-7,5
	składowa "diagnostyczna" wskaźnika	21,3	18,0	14,7	-5,4
	składowa "prognostyczna" wskaźnika	9,0	13,3	6,6	-9,6
Informacja i komunikacja 	wskaźnik ogólnego klimatu koniunktury	-3,1	5,0	5,0	3,9
	składowa "diagnostyczna" wskaźnika	9,1	9,9	9,9	6,8
	składowa "prognostyczna" wskaźnika	-15,3	0,0	0,0	1,1

Aneks

Pogłębione pytania o aktualne zagadnienia gospodarcze oraz wpływ wojny w Ukrainie na koniunkturę – oceny i oczekiwania






Badanie zostało przeprowadzone od 1 do 10 dnia bieżącego miesiąca na próbie jednostek przemysłowych, budowlanych, handlowych i usługowych. Pytania zostały podzielone na dwie sekcje – pytań dotyczących wpływu wojny w Ukrainie na koniunkturę gospodarczą oraz dotyczących rynku pracy. Odpowiedzi na cały dodatkowy blok pytań są udzielane na zasadzie dobrowolności. W poniższej tabeli we wszystkich pytaniach prezentowany jest procent (ważony) odpowiedzi respondentów na dany wariant. Dane zostały zagregowane zgodnie z metodologią agregacji (ważenia) stosowaną standardowo w badaniu koniunktury gospodarczej.

Tablica 2. Pogłębione pytania o aktualne zagadnienia gospodarcze

Pytania					
	Przetwórstwo przemysłowe	Budownictwo	Handel hurtowy	Handel detaliczny	Usługi
PYTANIA O WPŁYW WOJNY W UKRAINIE					
1. Negatywne skutki wojny w Ukrainie i jej konsekwencje dla prowadzonej przez Państwa firmę działalności gospodarczej będą w bieżącym miesiącu:					
brak negatywnych skutków	30,8	36,3	24,0	32,2	36,9
nieznaczne	56,8	54,7	61,8	57,4	44,9
poważne	11,0	6,1	8,0	10,0	9,5
zagrożające stabilności firmy	1,4	2,9	6,2	0,4	8,7
suma (brak negatywnych skutków + nieznaczne)	87,6	91,0	85,8	89,6	81,8
suma (poważne + zagrożające stabilności firmy)	12,4	9,0	14,2	10,4	18,2
2. Z zaobserwowanych w ostatnim miesiącu negatywnych skutków wojny w Ukrainie najbardziej do Państwa firmy odnoszą się:					
spadek sprzedaży / spadek przychodów	42,8	5,8	28,1	17,1	23,7
wzrost kosztów	51,7	69,6	65,2	83,1	71,9
zakłócenie w łańcuchu dostaw	26,2	17,9	13,0	13,3	12,4
duże zaburzenia organizacyjne w funkcjonowaniu przedsiębiorstwa	0,0	4,7	1,9	0,0	3,9
problemy z bieżącym finansowaniem	3,0	23,4	0,0	2,7	6,6
nadmierne zapasy	9,4	0,0	4,4	2,7	0,0
zerwanie umów ze wschodnimi kontrahentami	10,5	1,2	10,6	6,6	9,4
3. Jeżeli w Państwa firmie są zatrudnieni pracownicy z Ukrainy, to czy w związku z wojną w Ukrainie zaobserwowali Państwo w ubiegłym miesiącu:¹					
odpływ pracowników z Ukrainy	34,7	10,5	8,0	10,0	14,1
nieznaczny	33,3	9,5	8,0	10,0	9,8
poważny	1,4	1,0	0,0	0,0	4,3
napływ pracowników z Ukrainy	28,5	9,5	8,0	9,2	14,1
nieznaczny	28,5	9,1	8,0	9,2	13,3
poważny	0,0	0,4	0,0	0,0	0,8
nie dotyczy	65,3	89,4	91,1	90,0	85,8

¹ Dopuszczalne było równoczesne zaznaczenie po jednej odpowiedzi dla każdego z wariantów („odpływ” i „napływ”), w związku z tym suma wariantów może przekroczyć 100%. Odpowiedź „nie dotyczy” zaznaczana była w przypadku, gdy firma nie zatrudnia pracowników z Ukrainy lub nie zaobserwowała w ubiegłym miesiącu ich „odpływu” czy „napływu”.

Tablica 2. Pogłębione pytania o aktualne zagadnienia gospodarcze (dok.)

Pytania					
	Przetwórstwo przemysłowe	Budownictwo	Handel hurtowy	Handel detaliczny	Usługi
RYNEK PRACY					
4. Czy zamierzają Państwo w najbliższych trzech miesiącach:					
w przypadku pracowników niewykwalifikowanych (relatywnie łatwych do zastąpienia) – w porównaniu z aktualną sytuacją:					
zwiększyć zatrudnienie	3,3	5,2	1,9	8,3	7,1
utrzymać zatrudnienie	83,9	92,6	91,3	82,7	89,2
ograniczyć zatrudnienie	12,8	2,2	6,8	9,0	3,7
w przypadku pracowników wykwalifikowanych (relatywnie trudnych do zastąpienia) – w porównaniu z aktualną sytuacją:					
zwiększyć zatrudnienie	5,1	4,7	2,2	1,7	12,1
utrzymać zatrudnienie	88,3	92,1	94,7	90,2	85,1
ograniczyć zatrudnienie	6,6	3,2	3,1	8,1	2,8
5. Które z poniższych czynników i w jakim stopniu wpłyną na poziom wynagrodzenia pracowników w Państwa firmie w najbliższych trzech miesiącach:					
w istotnym stopniu					
utrzymanie realnej wartości wynagrodzeń (podwyżki inflacyjne)	45,8	74,8	60,5	51,0	52,6
sytuacja finansowa firmy	58,8	77,0	54,6	55,1	61,0
utrzymanie konkurencyjnych płac	39,4	21,9	27,5	16,7	26,5
inne	15,8	5,9	8,2	25,0	15,6
w małym stopniu/brak wpływu					
utrzymanie realnej wartości wynagrodzeń (podwyżki inflacyjne)	35,9	17,8	29,3	35,0	33,7
sytuacja finansowa firmy	19,7	9,2	27,9	22,3	27,1
utrzymanie konkurencyjnych płac	39,3	44,4	31,4	40,4	45,9
inne	49,8	48,9	44,0	21,4	44,7
6. W jakim stopniu Państwa decyzje w zakresie zatrudnienia i wynagrodzeń w najbliższych trzech miesiącach oparte są:					
w istotnym stopniu					
na podstawie bieżących danych	65,7	74,8	65,3	48,1	60,4
na podstawie oczekiwań dotyczących zmian jakie mogą nastąpić w długim okresie (rok)	39,9	61,1	49,0	25,2	51,3
w małym stopniu/brak wpływu					
na podstawie bieżących danych	32,0	23,0	33,4	51,9	36,5
na podstawie oczekiwań dotyczących zmian jakie mogą nastąpić w długim okresie (rok)	60,1	38,5	50,1	71,8	41,3

W przypadku cytowania danych Głównego Urzędu Statystycznego prosimy o zamieszczenie informacji: „Źródło danych GUS”, a w przypadku publikowania obliczeń dokonanych na danych opublikowanych przez GUS prosimy o zamieszczenie informacji: „Opracowanie własne na podstawie danych GUS”.

Opracowanie merytoryczne:
Urząd Statystyczny w Zielonej Górze

Dyrektor Roman Fedak
Tel: 68 322 31 12

Rzeczposzechnianie:
Rzecznik Prasowy Prezesa GUS

Karolina Banaszek
Tel: 695 255 011

Wydział Współpracy z Mediami

Tel: 22 608 38 04

e-mail: obslugaprasowa@stat.gov.pl



www.stat.gov.pl



[@GUS_STAT](https://twitter.com/GUS_STAT)



[@GlownyUrzadStatystyczny](https://www.facebook.com/GlownyUrzadStatystyczny)



[gus_stat](https://www.instagram.com/gus_stat)



[glownyurządstatystycznygus](https://www.youtube.com/glownyurządstatystycznygus)



[glownyurządstatystyczny](https://www.linkedin.com/company/glownyurządstatystyczny)

Powiązane opracowania

[Koniunktura gospodarcza w przetwórstwie przemysłowym, budownictwie, handlu i usługach](#)

Informacje sygnałne – opinie formułowane przez jednostki z siedzibą w danym województwie dostępne na stronach Urzędów Statystycznych

[Infografika – Koniunktura gospodarcza w Polsce](#)

[Badanie koniunktury gospodarczej – zeszyt metodologiczny](#)

Temat dostępny w bazach danych

[Dziedzina Baza Wiedzy Koniunktura Gospodarcza](#)

[Bank Danych Makroekonomicznych \(BDM\)](#)

Ważniejsze pojęcia dostępne w słowniku

[Koniunktura gospodarcza](#)