

Koniunktura gospodarcza, opinie formułowane przez jednostki z siedzibą w województwie PODLASKIM – czerwiec 2024 r.

Pogłębione pytania o aktualne zagadnienia gospodarcze – oceny i oczekiwania

28.06.2024 r.

↓ -10,5

Wskaźnik ogólnego klimatu koniunktury gospodarczej w przetwórstwie przemysłowym

W czerwcu br. w większości badanych obszarów gospodarki oceny koniunktury formułowane przez przedsiębiorców są niekorzystne. Najbardziej pesymistyczne nastroje gospodarcze panują wśród jednostek zajmujących się handlem detalicznym. Bardziej negatywnie niż w maju br. oceniają koniunkturę podmioty zajmujące się przetwórstwem przemysłowym oraz handlem hurtowym. Największe pogorszenie opinii odnotowano w sekcji informacja i komunikacja –

spadek wartości wskaźnika o 14,3 w skali miesiąca. Wśród tych jednostek opinie odnośnie koniunktury są pozytywne. Również jednostki prowadzące działalność w zakresie zakwaterowania i gastronomii oceniają koniunkturę mniej korzystnie niż w maju br., natomiast bardziej korzystnie w zakresie transportu i gospodarki magazynowej. W przypadku tej sekcji zaobserwowano największy wzrost wartości wskaźnika, o 35,8 w porównaniu z majem br.

Do badania za bieżący miesiąc – odpowiedzi udzielane w okresie od 1 do 10 dnia bm. – dołączono moduł pytań dotyczących rynku pracy (wyniki w tabelicy 2).

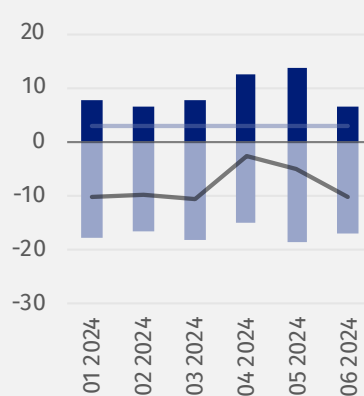
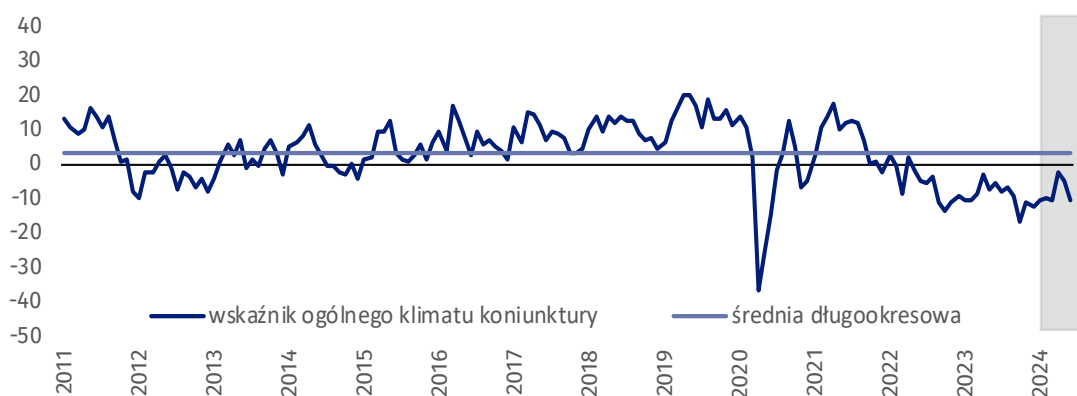
Wskaźnik ogólnego klimatu koniunktury i jego składowe w ostatnich sześciu miesiącach

■ Pogorszenie
■ Poprawa
— średnia długookresowa
— wskaźnik ogólnego klimatu koniunktury



Przetwórstwo przemysłowe (wykres 1)

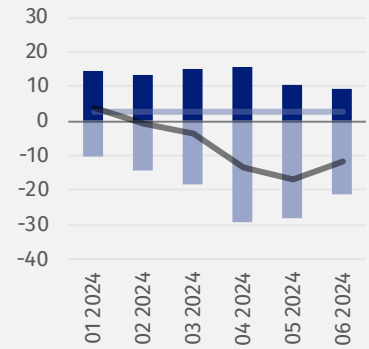
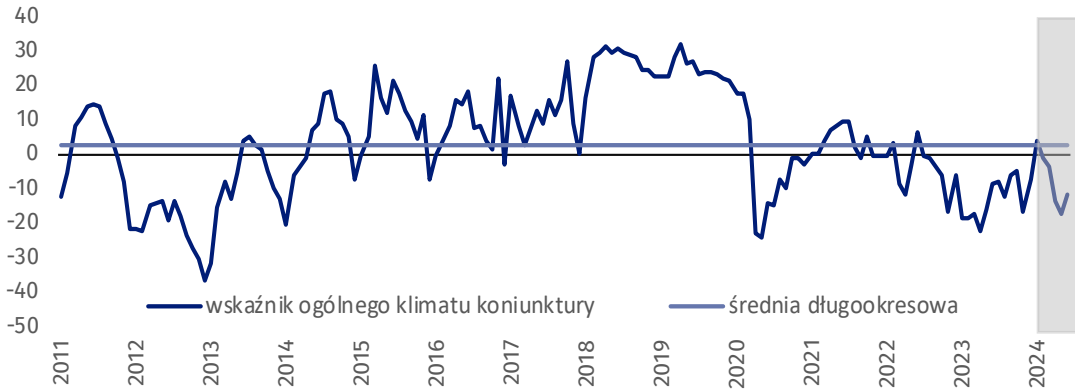
Wskaźnik ogólnego klimatu koniunktury kształtuje się na poziomie minus 10,5, tj. niższym niż przed miesiącem (minus 5,0).





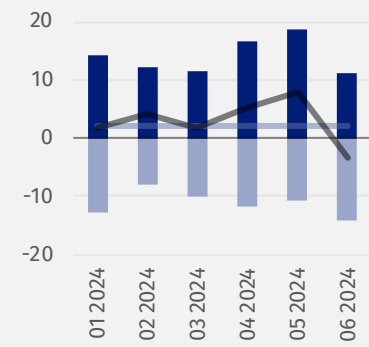
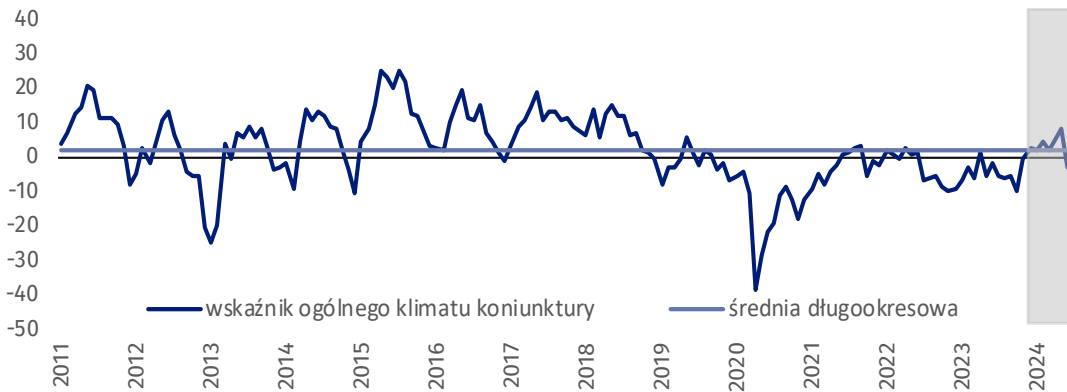
Budownictwo (wykres 2)

W czerwcu br. wskaźnik ogólnego klimatu koniunktury kształtuje się na poziomie minus 11,6, tj. wyższym niż w maju (minus 17,2).



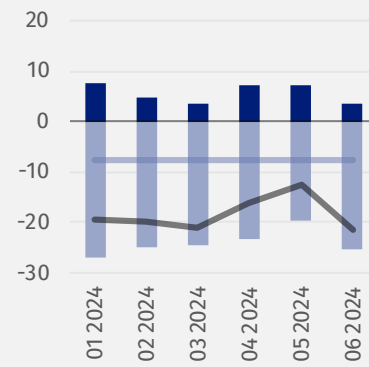
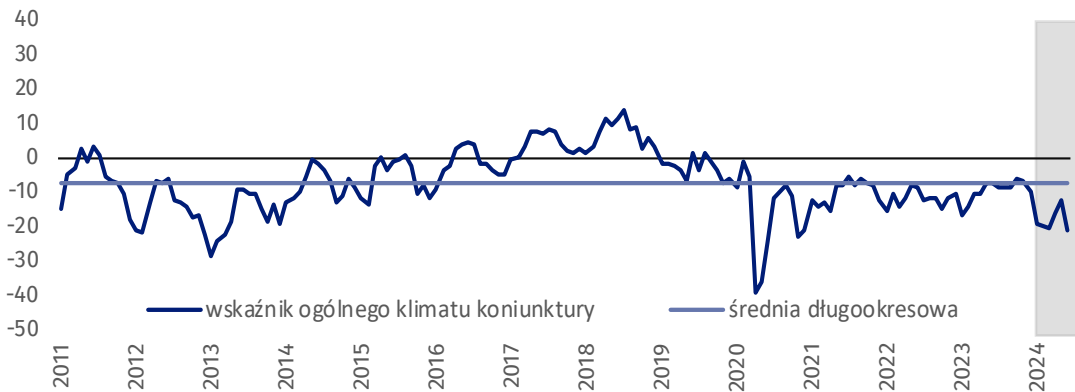
Handel hurtowy (wykres 3)

W czerwcu br. wskaźnik ogólnego klimatu koniunktury kształtuje się na poziomie minus 3,2, tj. niższym niż przed miesiącem (plus 8,1).



Handel detaliczny (wykres 4)

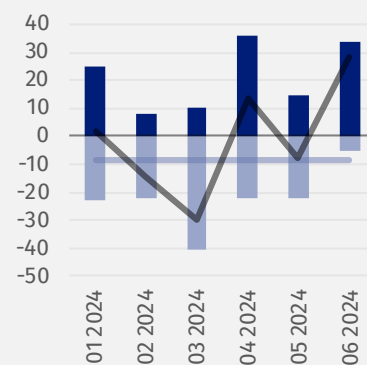
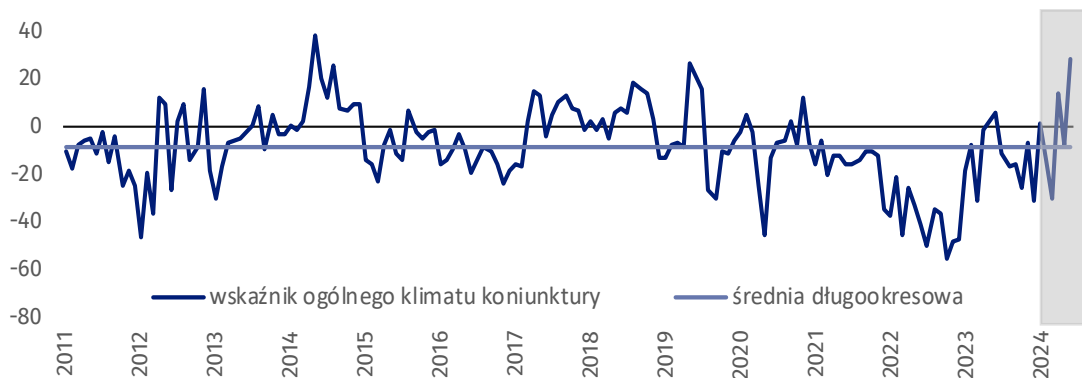
W bieżącym miesiącu wskaźnik ogólnego klimatu koniunktury kształtuje się na poziomie minus 21,5, tj. niższym niż w maju (minus 12,5).





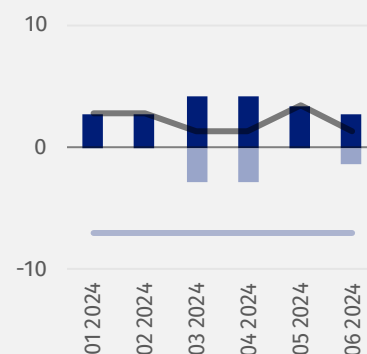
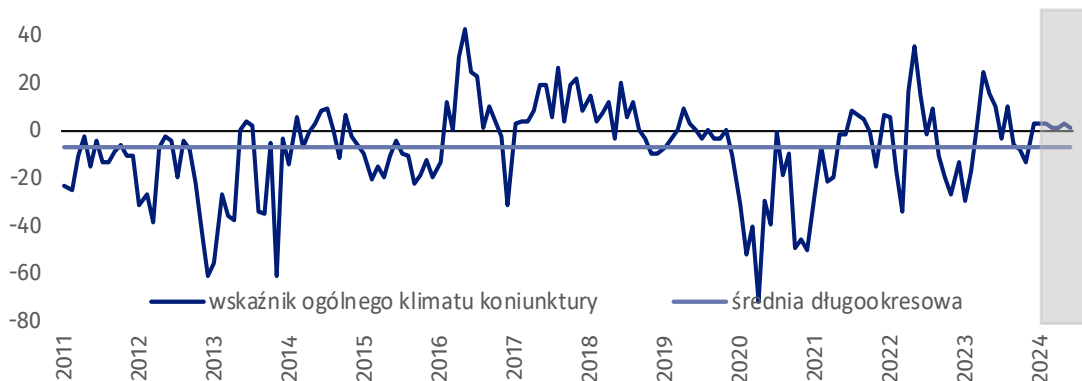
Transport i gospodarka magazynowa (wykres 5)

W czerwcu br. wskaźnik ogólnego klimatu koniunktury kształtuje się na poziomie plus 28,3, tj. wyższym niż przed miesiącem (minus 7,5).



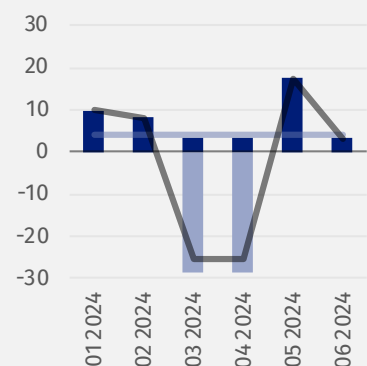
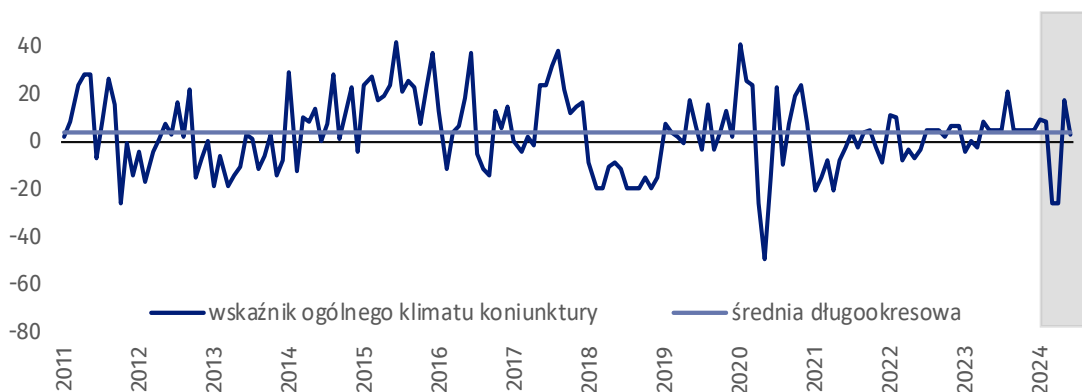
Zakwaterowanie i gastronomia (wykres 6)

W bieżącym miesiącu wskaźnik ogólnego klimatu koniunktury kształtuje się na poziomie plus 1,4, tj. niższym niż w maju (plus 3,4).



Informacja i komunikacja (wykres 7)

Wskaźnik ogólnego klimatu koniunktury kształtuje się na poziomie plus 3,1, tj. niższym niż w maju (plus 17,4).








Tablica 1. Wskaźniki ogólnego klimatu koniunktury według rodzaju działalności

WYSZCZEGÓLNIENIE		Analogiczny miesiąc ubiegłego roku	Ubiegły miesiąc	Bieżący miesiąc	Średnia długookresowa
Przetwórstwo przemysłowe 	wskaźnik ogólnego klimatu koniunktury	-5,3	-5,0	-10,5	2,9
	składowa "diagnostyczna" wskaźnika	-1,1	-6,6	-11,3	4,3
	składowa "prognostyczna" wskaźnika	-9,4	-3,4	-9,7	1,6
Budownictwo 	wskaźnik ogólnego klimatu koniunktury	-8,5	-17,2	-11,6	2,7
	składowa "diagnostyczna" wskaźnika	-4,0	-23,7	-10,8	2,5
	składowa "prognostyczna" wskaźnika	-12,9	-10,6	-12,3	2,9
Handel hurtowy 	wskaźnik ogólnego klimatu koniunktury	-1,9	8,1	-3,2	2,1
	składowa "diagnostyczna" wskaźnika	9,1	14,8	3,0	7,5
	składowa "prognostyczna" wskaźnika	-12,8	1,4	-9,4	-3,4
Handel detaliczny 	wskaźnik ogólnego klimatu koniunktury	-7,2	-12,5	-21,5	-7,5
	składowa "diagnostyczna" wskaźnika	-5,8	-11,5	-19,7	-4,2
	składowa "prognostyczna" wskaźnika	-8,6	-13,4	-23,2	-10,7
Transport i gospodarka magazynowa 	wskaźnik ogólnego klimatu koniunktury	6,1	-7,5	28,3	-8,2
	składowa "diagnostyczna" wskaźnika	15,8	27,5	62,7	-5,8
	składowa "prognostyczna" wskaźnika	-3,7	-42,4	-6,2	-10,6
Zakwaterowanie i gastronomia 	wskaźnik ogólnego klimatu koniunktury	10,7	3,4	1,4	-6,9
	składowa "diagnostyczna" wskaźnika	14,7	0,0	0,0	-4,6
	składowa "prognostyczna" wskaźnika	6,6	6,7	2,8	-9,2
Informacja i komunikacja 	wskaźnik ogólnego klimatu koniunktury	5,0	17,4	3,1	3,9
	składowa "diagnostyczna" wskaźnika	9,9	9,1	6,2	7,1
	składowa "prognostyczna" wskaźnika	0,0	25,6	0,0	0,6

Pogłębione pytania o aktualne zagadnienia gospodarcze – oceny i oczekiwania

Badanie zostało przeprowadzone od 1 do 10 dnia bieżącego miesiąca na próbie jednostek przemysłowych, budowlanych, handlowych i usługowych. Odpowiedzi na cały dodatkowy blok pytań są udzielane na zasadzie dobrowolności. W poniższej tabeli we wszystkich pytaniach prezentowany jest procent (ważony) odpowiedzi respondentów na dany wariant. Dane zostały zagregowane zgodnie z metodologią agregacji (ważenia) stosowaną standardowo w badaniu koniunktury gospodarczej.

Tablica 2. Pogłębione pytania o aktualne zagadnienia gospodarcze

Pytania					
	Przetwórstwo przemysłowe	Budownictwo	Handel hurtowy	Handel detaliczny	Usługi
RYNEK PRACY					
1. Czy zamierzają Państwo w najbliższych trzech miesiącach:					
w przypadku pracowników relatywnie łatwych do zastąpienia – w porównaniu z aktualną sytuacją:					
zwiększyć zatrudnienie	9,6	7,9	1,6	2,2	3,6
utrzymać zatrudnienie	74,6	75,0	92,1	85,2	84,8
ograniczyć zatrudnienie	15,8	17,1	6,3	12,6	11,6
w przypadku pracowników relatywnie trudnych do zastąpienia – w porównaniu z aktualną sytuacją:					
zwiększyć zatrudnienie	0,7	7,0	0,8	2,5	4,9
utrzymać zatrudnienie	95,4	91,9	93,6	87,4	91,5
ograniczyć zatrudnienie	3,9	1,1	5,6	10,1	3,6
2. Które z poniższych czynników i w jakim stopniu wpłyną na poziom wynagrodzenia pracowników w Państwa firmie w najbliższych trzech miesiącach:					
w istotnym stopniu					
utrzymanie realnej wartości wynagrodzeń (podwyżki inflacyjne)	45,6	46,1	36,1	55,9	64,2
sytuacja finansowa firmy	76,1	66,1	72,2	65,8	55,4
utrzymanie konkurencyjnych płac	28,6	47,2	40,4	16,9	13,1
inne	9,6	6,8	5,7	10,7	5,1
w małym stopniu/brak wpływu					
utrzymanie realnej wartości wynagrodzeń (podwyżki inflacyjne)	42,1	44,4	42,6	36,8	23,3
sytuacja finansowa firmy	13,9	18,0	9,8	23,5	39,7
utrzymanie konkurencyjnych płac	47,9	17,4	27,6	40,1	49,5
inne	36,8	59,5	39,9	34,9	46,4
3. W jakim stopniu Państwa decyzje w zakresie zatrudnienia i wynagrodzeń w najbliższych trzech miesiącach oparte są:					
w istotnym stopniu					
na podstawie bieżących danych	70,2	81,7	69,3	61,3	71,8
na podstawie oczekiwań dotyczących zmian jakie mogą nastąpić w długim okresie (rok)	34,2	51,2	37,8	54,3	42,3
w małym stopniu/brak wpływu					
na podstawie bieżących danych	29,8	18,0	26,3	36,8	28,2
na podstawie oczekiwań dotyczących zmian jakie mogą nastąpić w długim okresie (rok)	64,8	42,3	60,5	43,4	57,2

W przypadku cytowania danych Głównego Urzędu Statystycznego prosimy o zamieszczenie informacji: „Źródło danych GUS”, a w przypadku publikowania obliczeń dokonanych na danych opublikowanych przez GUS prosimy o zamieszczenie informacji: „Opracowanie własne na podstawie danych GUS”.







Opracowanie merytoryczne:
Urząd Statystyczny w Zielonej Górze

Dyrektor Roman Fedak
Tel: 68 322 31 12

Rozpowszechnianie:
Wydział Współpracy z Mediami

Tel. komórkowy: +48 695 255 032
Tel. stacjonarne: +48 22 608 38 04, +48 22 449 41 45,
+48 22 608 30 09

e-mail: obslugaprasowa@stat.gov.pl

-  www.stat.gov.pl
-  [@GUS_STAT](#)
-  [@GlownyUrzadStatystyczny](#)
-  [gus_stat](#)
-  [glownyurządstatystycznygus](#)
-  [glownyurządstatystyczny](#)

Powiązane opracowania

[Koniunktura gospodarcza w przetwórstwie przemysłowym, budownictwie, handlu i usługach](#)

Informacje sygnałne – opinie formułowane przez jednostki z siedzibą w danym województwie dostępne na stronach Urzędów Statystycznych

[Badanie koniunktury gospodarczej – zeszyt metodologiczny](#)

Temat dostępny w bazach danych

[Dziedzinowa Baza Wiedzy Koniunktura Gospodarcza](#)

[Bank Danych Makroekonomicznych \(BDM\)](#)

Ważniejsze pojęcia dostępne w słowniku

[Koniunktura gospodarcza](#)