

Koniunktura gospodarcza, opinie formułowane przez jednostki z siedzibą w województwie PODLASKIM – wrzesień 2024 r.

Pogłębione pytania o aktualne zagadnienia gospodarcze – oceny i oczekiwania

30.09.2024 r.

↑ -3,1

Wskaźnik ogólnego klimatu koniunktury gospodarczej w przetwórstwie przemysłowym

We wrześniu br. w większości badanych obszarów gospodarki oceny koniunktury formułowane przez przedsiębiorców są negatywne. Najbardziej pesymistyczne nastroje gospodarcze panują wśród jednostek zajmujących się budownictwem. Spadek wartości wskaźnika ogólnego klimatu koniunktury odnotowano tylko w handlu hurtowym, o 6,8 w skali miesiąca. Niekorzystnie, ale na zbliżonym poziomie do tego z sierpnia br., oceniają koniunkturę podmioty zajmujące się

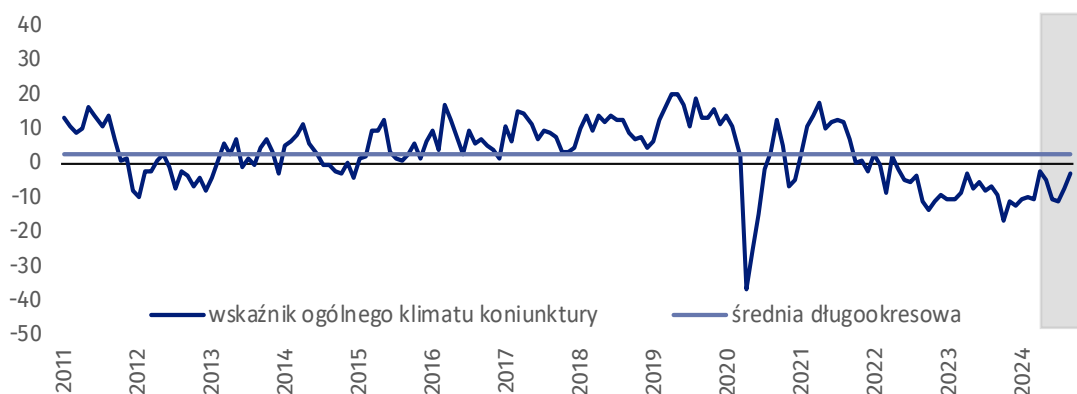
handlem detalicznym, natomiast na wyższym poziomie te z sekcji przetwórstwo przemysłowe. Największą poprawę ocen zaobserwowano w transporcie i gospodarce magazynowej – wzrost wartości wskaźnika o 32,7 w porównaniu z sierpniem br. Wśród tych jednostek oceny koniunktury są pozytywne. Również opinie wyrażone przez przedsiębiorców zajmujących się informacją i komunikacją są optymistyczne, choć niezmiennie wobec tych z poprzedniego miesiąca. Jedynie w sekcji zakwaterowanie i gastronomia oceny koniunktury są na poziomie neutralnym.

Do badania za bieżący miesiąc – odpowiedzi udzielane w okresie od 1 do 10 dnia bm. – dołączono moduł pytań dotyczących rynku pracy (wyniki w tabelicy 2).

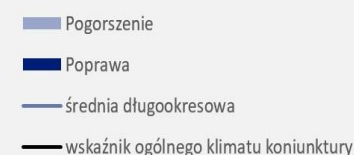


Przetwórstwo przemysłowe (wykres 1)

Wskaźnik ogólnego klimatu koniunktury kształtuje się na poziomie minus 3,1, tj. wyższym niż przed miesiącem (minus 7,5).



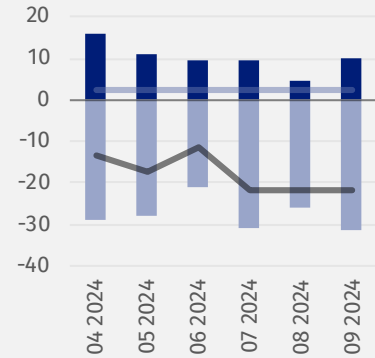
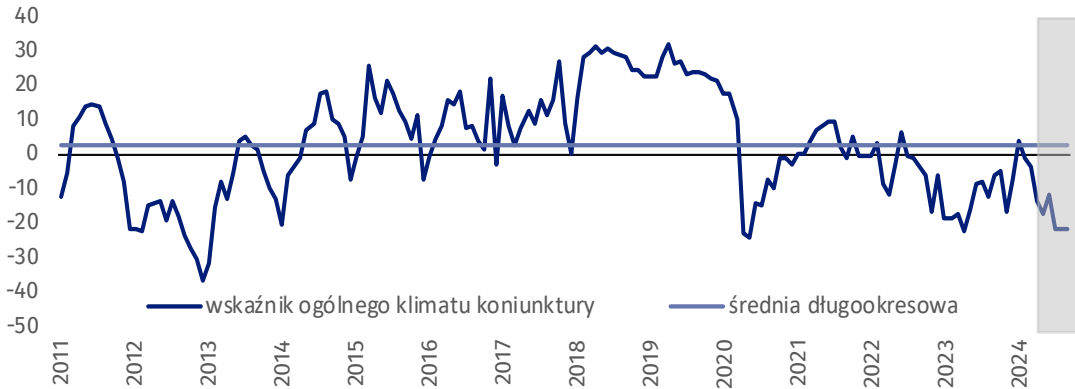
Wskaźnik ogólnego klimatu koniunktury i jego składowe w ostatnich sześciu miesiącach





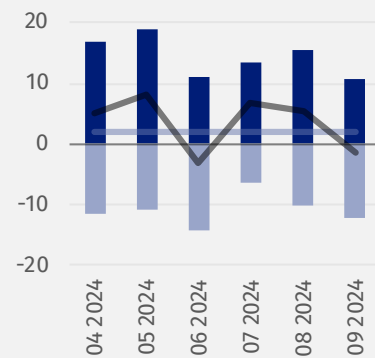
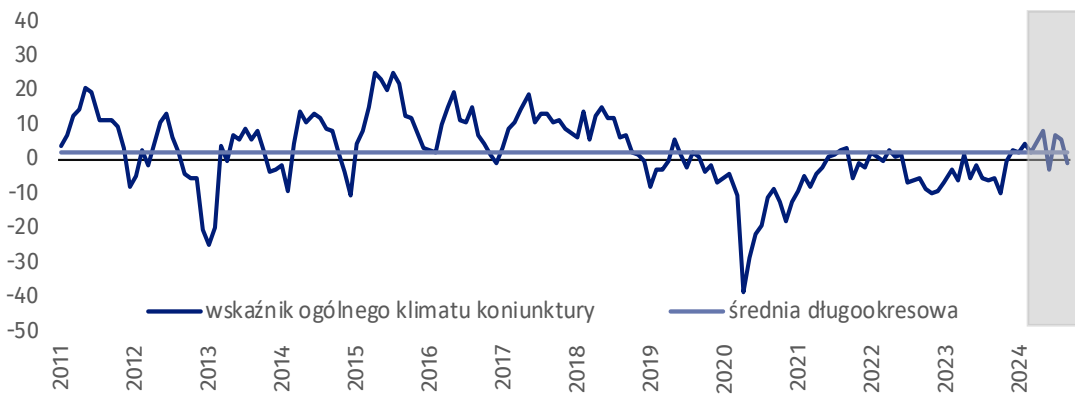
Budownictwo (wykres 2)

We wrześniu br. wskaźnik ogólnego klimatu koniunktury kształtuje się na poziomie minus 21,7, tj. takim samym jak w sierpniu (minus 21,7).



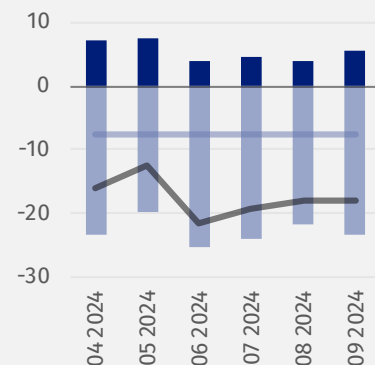
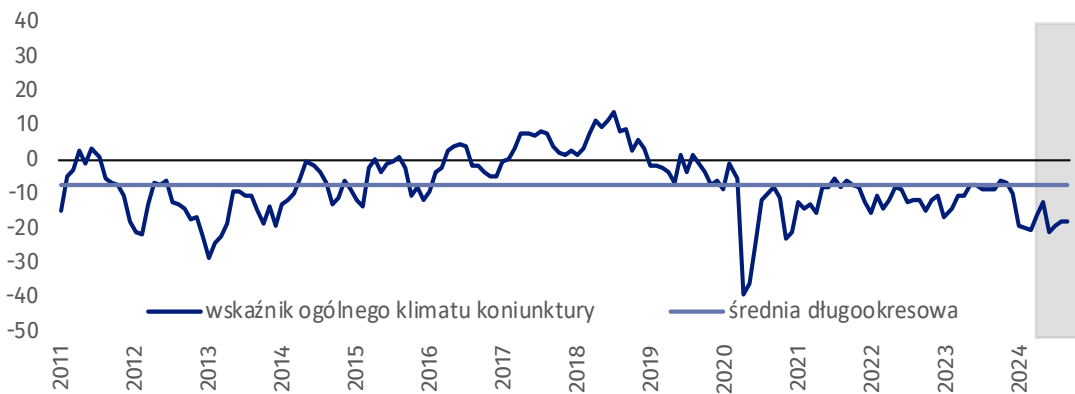
Handel hurtowy (wykres 3)

We wrześniu br. wskaźnik ogólnego klimatu koniunktury kształtuje się na poziomie minus 1,4, tj. niższym niż przed miesiącem (plus 5,4).



Handel detaliczny (wykres 4)

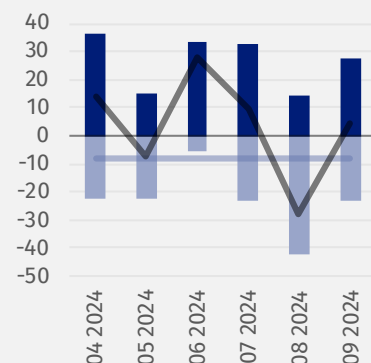
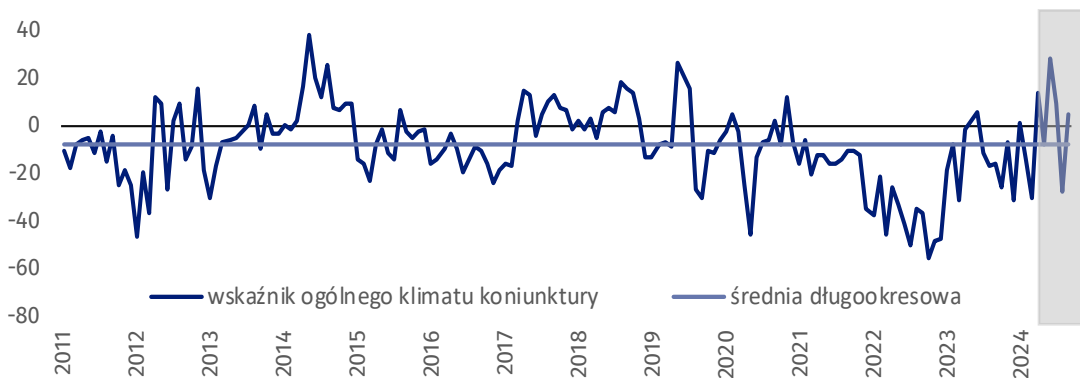
W bieżącym miesiącu wskaźnik ogólnego klimatu koniunktury kształtuje się na poziomie minus 17,9, tj. podobnym jak w sierpniu (minus 18,1).





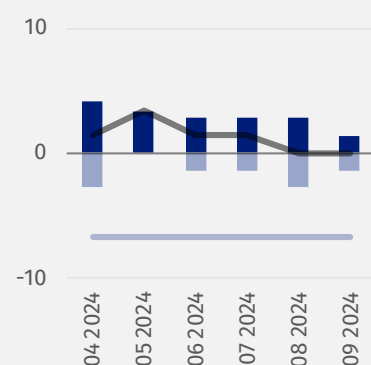
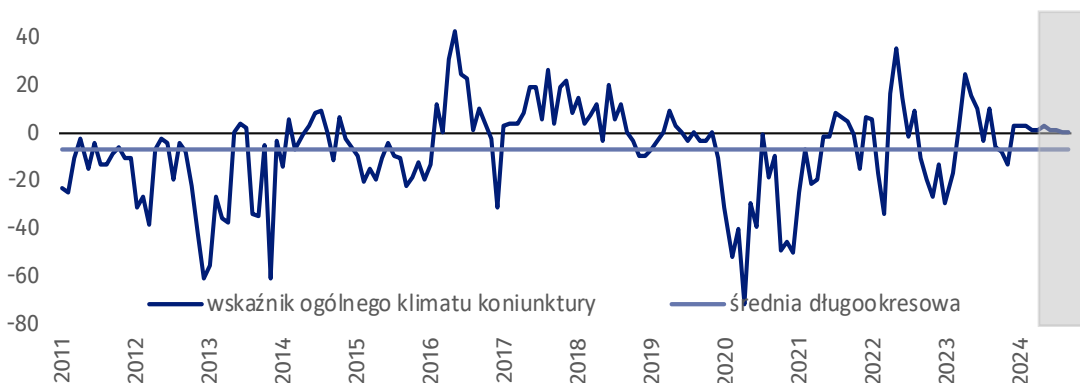
Transport i gospodarka magazynowa (wykres 5)

We wrześniu br. wskaźnik ogólnego klimatu koniunktury kształtuje się na poziomie plus 4,7, tj. wyższym niż przed miesiącem (minus 28,0).



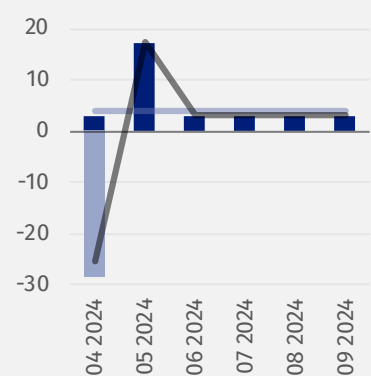
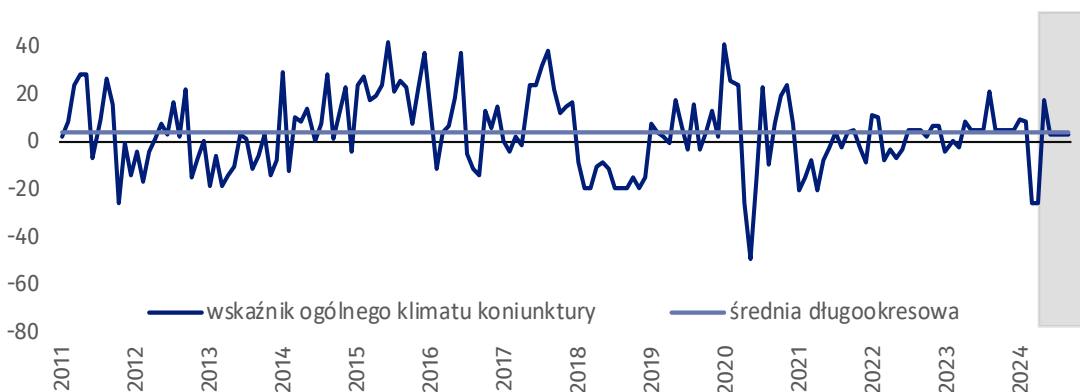
Zakwaterowanie i gastronomia (wykres 6)

W bieżącym miesiącu wskaźnik ogólnego klimatu koniunktury kształtuje się na poziomie 0,0, tj. takim samym jak w sierpniu (0,0).



Informacja i komunikacja (wykres 7)

Wskaźnik ogólnego klimatu koniunktury kształtuje się na poziomie plus 3,1, tj. takim samym jak w sierpniu (plus 3,1).








Tablica 1. Wskaźniki ogólnego klimatu koniunktury według rodzaju działalności

WYSZCZEGÓLNIENIE		Analogiczny miesiąc ubiegłego roku	Ubiegły miesiąc	Bieżący miesiąc	Średnia długookresowa
Przetwórstwo przemysłowe 	wskaźnik ogólnego klimatu koniunktury	-9,5	-7,5	-3,1	2,7
	składowa "diagnostyczna" wskaźnika	-6,5	-9,7	-3,8	4,0
	składowa "prognostyczna" wskaźnika	-12,5	-5,3	-2,4	1,4
Budownictwo 	wskaźnik ogólnego klimatu koniunktury	-6,3	-21,7	-21,7	2,3
	składowa "diagnostyczna" wskaźnika	-4,1	-21,1	-29,8	2,0
	składowa "prognostyczna" wskaźnika	-8,5	-22,3	-13,6	2,5
Handel hurtowy 	wskaźnik ogólnego klimatu koniunktury	-5,6	5,4	-1,4	2,1
	składowa "diagnostyczna" wskaźnika	2,1	11,2	4,4	7,5
	składowa "prognostyczna" wskaźnika	-13,2	-0,4	-7,1	-3,3
Handel detaliczny 	wskaźnik ogólnego klimatu koniunktury	-9,0	-18,1	-17,9	-7,7
	składowa "diagnostyczna" wskaźnika	-9,2	-15,7	-19,6	-4,5
	składowa "prognostyczna" wskaźnika	-8,7	-20,4	-16,2	-10,8
Transport i gospodarka magazynowa 	wskaźnik ogólnego klimatu koniunktury	-16,0	-28,0	4,7	-8,1
	składowa "diagnostyczna" wskaźnika	-17,3	-14,1	51,3	-5,1
	składowa "prognostyczna" wskaźnika	-14,6	-41,8	-42,0	-11,2
Zakwaterowanie i gastronomia 	wskaźnik ogólnego klimatu koniunktury	-6,1	0,0	0,0	-6,8
	składowa "diagnostyczna" wskaźnika	18,0	0,0	0,0	-4,5
	składowa "prognostyczna" wskaźnika	-30,2	0,0	0,0	-9,1
Informacja i komunikacja 	wskaźnik ogólnego klimatu koniunktury	5,0	3,1	3,1	3,8
	składowa "diagnostyczna" wskaźnika	9,9	6,2	6,2	7,1
	składowa "prognostyczna" wskaźnika	0,0	0,0	0,0	0,6

Pogłębione pytania o aktualne zagadnienia gospodarcze – oceny i oczekiwania

Badanie zostało przeprowadzone od 1 do 10 dnia bieżącego miesiąca na próbie jednostek przemysłowych, budowlanych, handlowych i usługowych. Odpowiedzi na cały dodatkowy blok pytań są udzielane na zasadzie dobrowolności. W poniższej tabeli we wszystkich pytaniach prezentowany jest procent (ważony) odpowiedzi respondentów na dany wariant. Dane zostały zagregowane zgodnie z metodologią agregacji (ważenia) stosowaną standardowo w badaniu koniunktury gospodarczej.

Tablica 2. Pogłębione pytania o aktualne zagadnienia gospodarcze

Pytania					
	Przetwórstwo przemysłowe	Budownictwo	Handel hurtowy	Handel detaliczny	Usługi
RYNEK PRACY					
1. Czy zamierzają Państwo w najbliższych trzech miesiącach:					
w przypadku pracowników relatywnie łatwych do zastąpienia – w porównaniu z aktualną sytuacją:					
zwiększyć zatrudnienie	9,7	10,2	1,7	2,8	0,0
utrzymać zatrudnienie	78,4	73,1	80,2	87,1	95,5
ograniczyć zatrudnienie	11,9	16,7	18,1	10,1	4,5
w przypadku pracowników relatywnie trudnych do zastąpienia – w porównaniu z aktualną sytuacją:					
zwiększyć zatrudnienie	6,1	7,8	0,8	3,1	2,7
utrzymać zatrudnienie	93,2	85,7	89,2	89,2	96,3
ograniczyć zatrudnienie	0,7	6,5	10,0	7,7	1,0
2. Które z poniższych czynników i w jakim stopniu wpłyną na poziom wynagrodzenia pracowników w Państwa firmie w najbliższych trzech miesiącach:					
w istotnym stopniu					
utrzymanie realnej wartości wynagrodzeń (podwyżki inflacyjne)	51,3	46,0	60,3	51,7	46,8
sytuacja finansowa firmy	73,6	67,2	68,4	62,2	41,5
utrzymanie konkurencyjnych płac	28,4	41,3	33,0	25,2	19,2
inne	7,0	2,7	2,5	12,1	13,8
w małym stopniu/brak wpływu					
utrzymanie realnej wartości wynagrodzeń (podwyżki inflacyjne)	35,7	35,1	21,1	38,2	48,4
sytuacja finansowa firmy	18,1	12,0	13,9	19,8	39,5
utrzymanie konkurencyjnych płac	43,2	34,0	43,1	39,3	33,9
inne	44,0	39,5	41,4	38,2	27,1
3. W jakim stopniu Państwa decyzje w zakresie zatrudnienia i wynagrodzeń w najbliższych trzech miesiącach oparte są:					
w istotnym stopniu					
na podstawie bieżących danych	75,8	80,9	75,7	60,7	54,3
na podstawie oczekiwań dotyczących zmian jakie mogą nastąpić w długim okresie (rok)	38,7	58,7	44,5	38,8	55,2
w małym stopniu/brak wpływu					
na podstawie bieżących danych	24,2	18,2	24,3	39,3	39,2
na podstawie oczekiwań dotyczących zmian jakie mogą nastąpić w długim okresie (rok)	61,3	39,8	52,1	60,8	43,7

W przypadku cytowania danych Głównego Urzędu Statystycznego prosimy o zamieszczenie informacji: „Źródło danych GUS”, a w przypadku publikowania obliczeń dokonanych na danych opublikowanych przez GUS prosimy o zamieszczenie informacji: „Opracowanie własne na podstawie danych GUS”.

Opracowanie merytoryczne:
Urząd Statystyczny w Zielonej Górze

Dyrektor Roman Fedak

Tel: 68 322 31 12


Rozpowszechnianie:
Wydział Współpracy z Mediami

Tel. komórkowy: +48 695 255 032


Tel. stacjonarne: +48 22 608 38 04, +48 22 449 41 45,
+48 22 608 30 09

e-mail: obslugaprasowa@stat.gov.pl

 www.stat.gov.pl

 @GUS_STAT

 @GlownyUrządStatystyczny

 gus_stat

 glownyurządstatystycznygus

 glownyurządstatystyczny

Powiązane opracowania

[Koniunktura gospodarcza w przetwórstwie przemysłowym, budownictwie, handlu i usługach](#)

Informacje sygnałne – opinie formułowane przez jednostki z siedzibą w danym województwie dostępne na stronach Urzędów Statystycznych

[Badanie koniunktury gospodarczej – zeszyt metodologiczny](#)

Temat dostępny w bazach danych

[Dziedzinowa Baza Wiedzy Koniunktura Gospodarcza](#)

[Bank Danych Makroekonomicznych \(BDM\)](#)

Ważniejsze pojęcia dostępne w słowniku

[Koniunktura gospodarcza](#)