

Koniunktura gospodarcza, opinie formułowane przez jednostki z siedzibą w województwie PODLASKIM – kwiecień 2018 r.

27 kwietnia 2018 r.

31,5

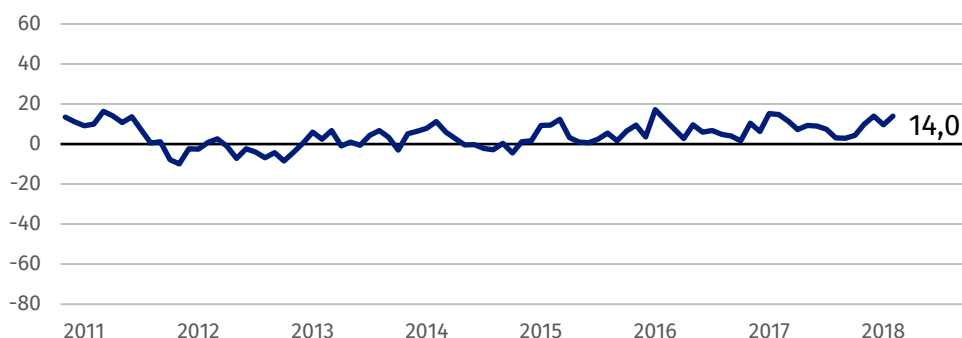
Wskaźnik ogólnego klimatu koniunktury w sekcji budownictwo

Ogólny klimat koniunktury oceniany jest pozytywnie przez podmioty z większości prezentowanych rodzajów działalności gospodarczej, najlepiej – przez przedstawicieli firm z sekcji budownictwo. Negatywne oceny zgłaszają jedynie przedsiębiorstwa z sekcji informacja i komunikacja oraz transport i gospodarka magazynowa.

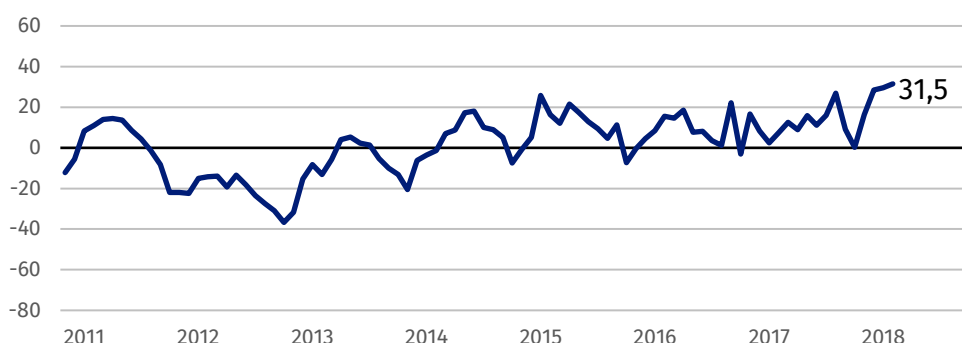
Dyrektorzy jednostek z sekcji budownictwo oceniają w kwietniu koniunkturę najlepiej spośród podmiotów z siedzibą w województwie podlaskim.

Wskaźnik ogólnego klimatu koniunktury

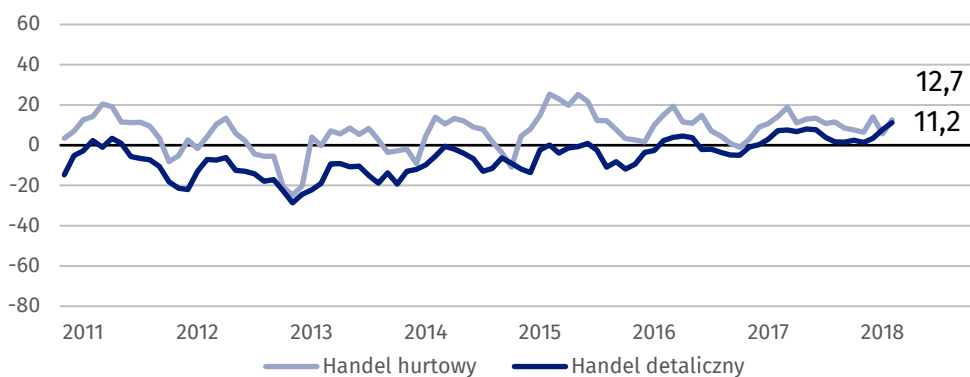
Wykres 1. Wskaźnik ogólnego klimatu koniunktury w przetwórstwie przemysłowym



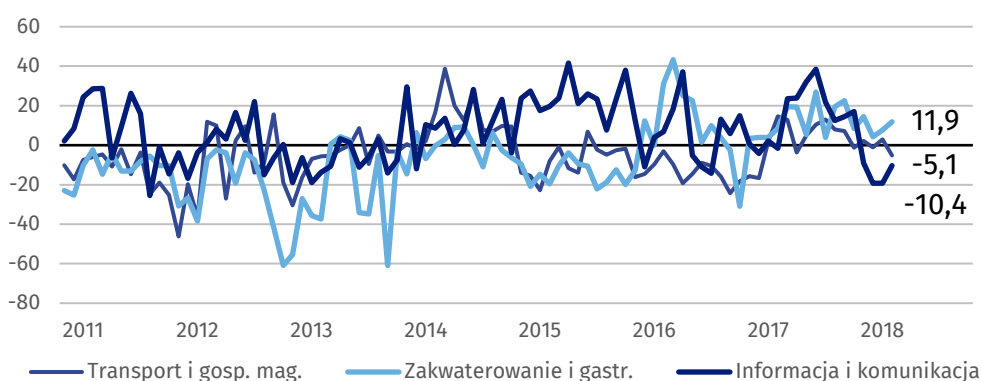
Wykres 2. Wskaźnik ogólnego klimatu koniunktury w budownictwie



Wykres 3. Wskaźnik ogólnego klimatu koniunktury w handlu



Wykres 4. Wskaźnik ogólnego klimatu koniunktury w wybranych sekcjach usługowych



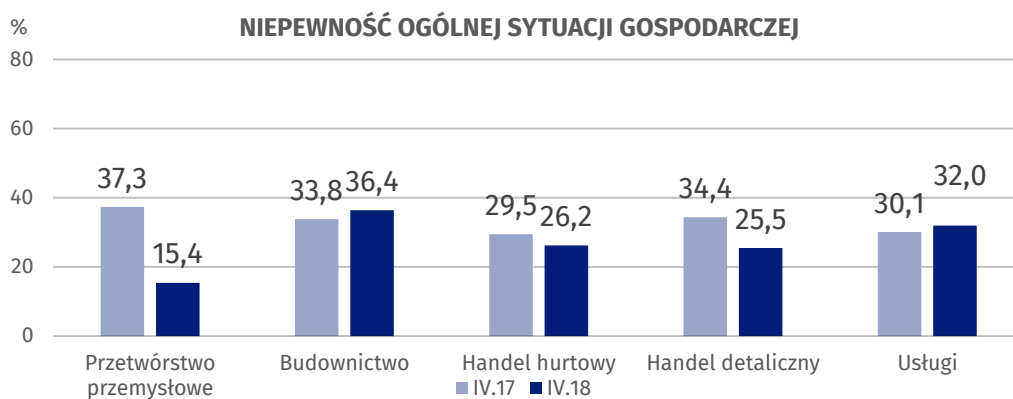
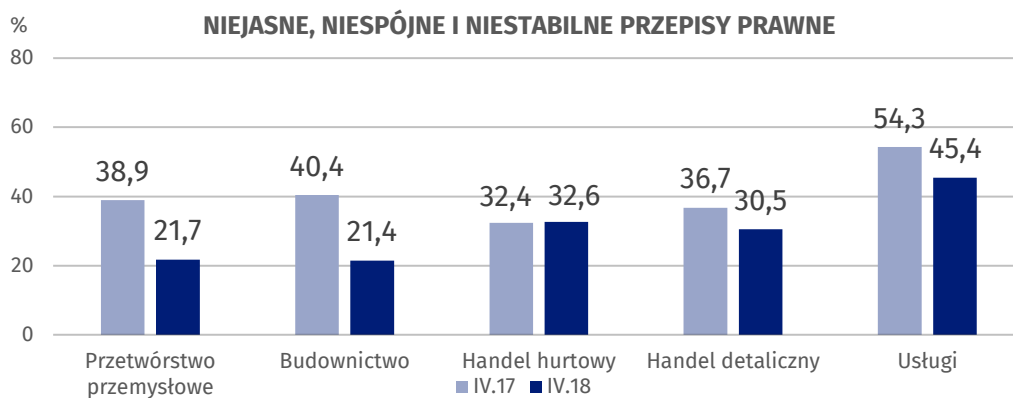
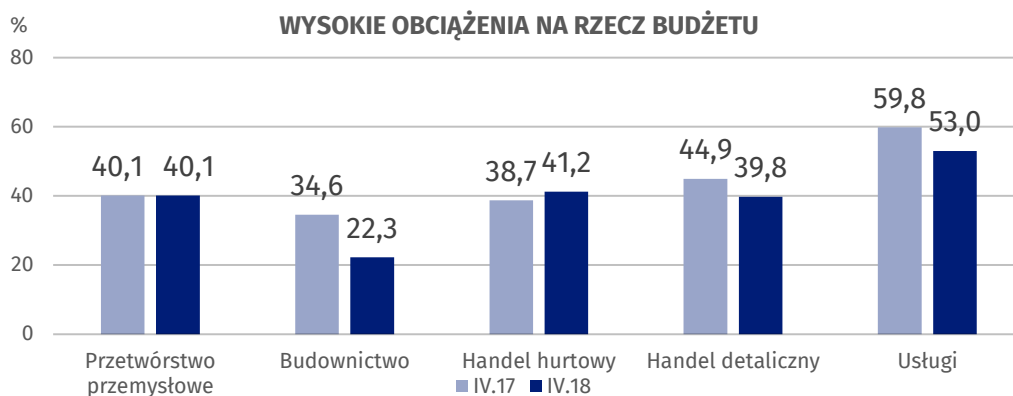
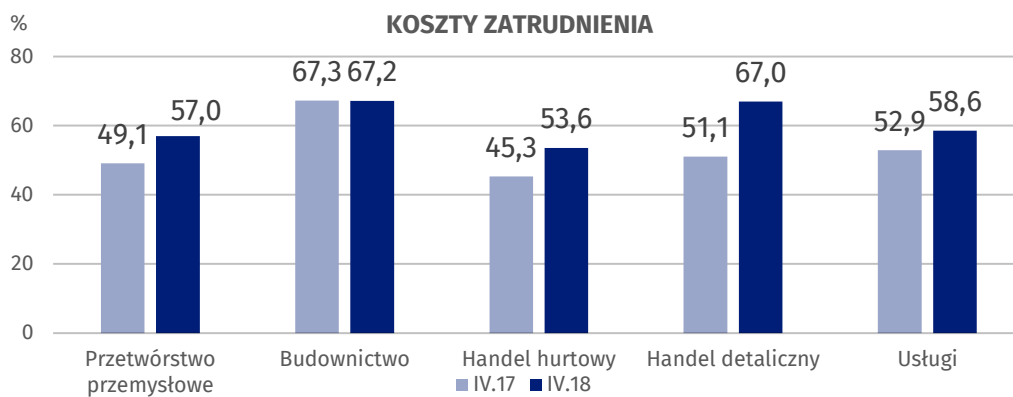
Bariera działalności przedsiębiorstw

Największe trudności napotymane przez jednostki handlowe i usługowe oraz prowadzące działalność z zakresu przetwórstwa przemysłowego związane są z kosztami zatrudnienia (istotny wzrost znaczenia w skali roku w tych rodzajach działalności). Bariera ta jest wymieniana na drugim miejscu przez firmy budowlane, dla których najbardziej uciążliwy jest niedobór wykwalifikowanych pracowników (uciążliwość tej bariery w skali roku wzrosła w budownictwie w największym stopniu, zwiększyło się również jej znaczenie w usługach i przetwórstwie przemysłowym). W porównaniu z kwietniem 2017 r. w przedsiębiorstwach prowadzących działalność z zakresu handlu oraz przetwórstwa przemysłowego wzrosło znaczenie problemów związanych z niedoborem pracowników.

W skali roku wzrosło również znaczenie niedoboru sprzętu oraz/lub materiałów i surowców (z przyczyn pozafinansowych), a także kosztów materiałów w budownictwie. W porównaniu z analogicznym miesiącem ubiegłego roku w budownictwie i handlu rzadziej zgłaszane są trudności związane ze zbyt dużą konkurencją na rynku. W przetwórstwie przemysłowym, budownictwie i handlu hurtowym mniejsze są problemy związane z niedostatecznym popytem (w przypadku przetwórstwa przemysłowego – zarówno krajowym, jak i zagranicznym). Zmniejszają się również trudności wynikające z niejasnych, niespójnych i niestabilnych przepisów prawnych zgłaszane przez przedsiębiorstwa prowadzące działalność gospodarczą z zakresu budownictwa, przetwórstwa przemysłowego, usług i handlu detalicznego. W porównaniu z kwietniem 2017 r. rzadziej wskazywane są problemy wynikające z wysokich obciążeń na rzecz budżetu w jednostkach budowlanych oraz – w mniejszym stopniu – usługowych i handlu detalicznego.

W porównaniu z kwietniem 2017 r. wzrosło znaczenie bariery niedoboru wykwalifikowanych pracowników w budownictwie, usługach i przetwórstwie przemysłowym oraz niedoboru pracowników w handlu i przetwórstwie przemysłowym.

Wykres 5. Wybrane bariery działalności gospodarczej



Opracowanie merytoryczne:
Departament Przedsiębiorstw
Hubert Stefaniak
Tel: 22 608 3651
e-mail: h.stefaniak@stat.gov.pl

Rzeczposzechnianie:
Rzecznik Prasowy Prezesa GUS
Karolina Dawidziuk
Tel: 22 608 3475, 22 608 3009
e-mail: rzecznik@stat.gov.pl

Wydział Współpracy z Mediami

tel.: (+48 22) 608 34 91, (+48 22) 608 38 04

faks: (+48 22) 608 38 86

e-mail: obslugaprasowa@stat.gov.pl



www.stat.gov.pl



@GUS_STAT



@GlownyUrzadStatystyczny

Powiązane opracowania

[Koniunktura gospodarcza w przemyśle, budownictwie, handlu i usługach 2000 – 2018](#)

[Badanie koniunktury gospodarczej – zeszyt metodologiczny](#)

Temat dostępny w bazach danych

[Dziedzina Baza Wiedzy Koniunktura Gospodarcza](#)

Ważniejsze pojęcia dostępne w słowniku

[Koniunktura gospodarcza](#)

[Bariery działalności](#)