

Koniunktura gospodarcza, opinie formułowane przez jednostki z siedzibą w województwie PODLASKIM – listopad 2018 r.

30 listopada 2018 r.

24,6

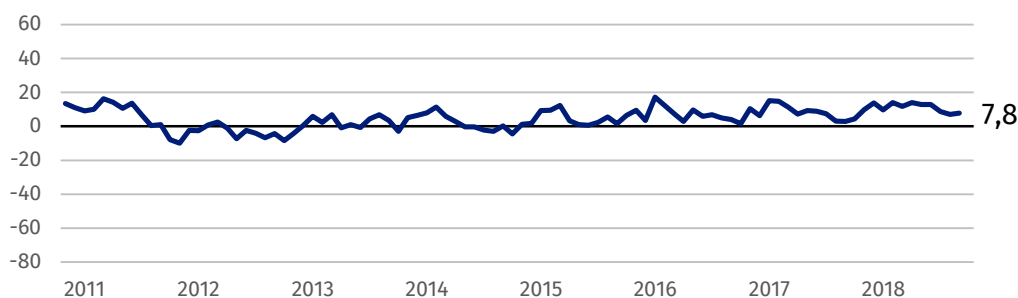
Wskaźnik ogólnego klimatu koniunktury w sekcji budownictwo

Koniunktura jest oceniana pozytywnie przez podmioty z większości prezentowanych rodzajów działalności gospodarczej, najbardziej korzystnie i podobnie jak przed miesiącem – przez przedstawicieli firm budowlanych. Negatywne i gorsze niż przed miesiącem oceny zgłaszają jedynie przedsiębiorstwa z sekcji informacja i komunikacja oraz zakwaterowanie i gastronomia.

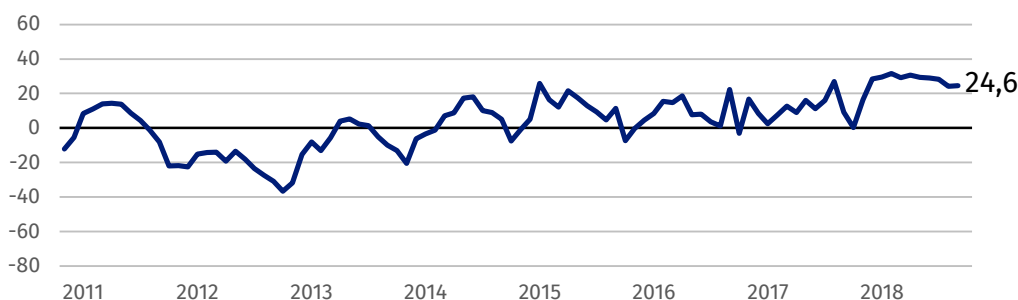
Ze wszystkich prezentowanych rodzajów działalności koniunkturę najlepiej oceniają przedsiębiorcy z sekcji budownictwo.

Wskaźnik ogólnego klimatu koniunktury

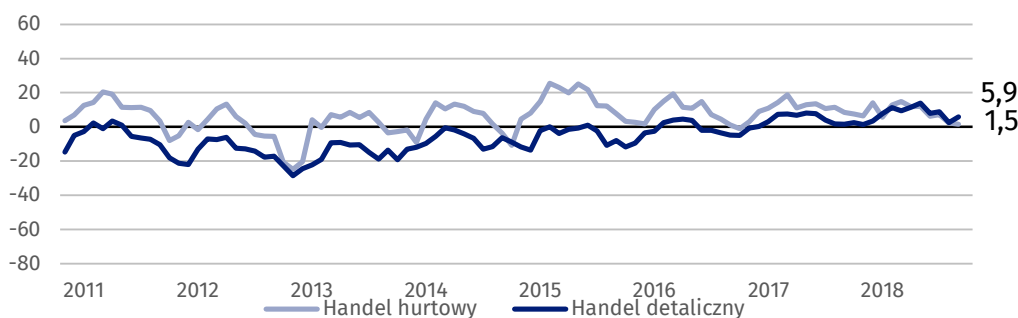
Wykres 1. Wskaźnik ogólnego klimatu koniunktury w przetwórstwie przemysłowym



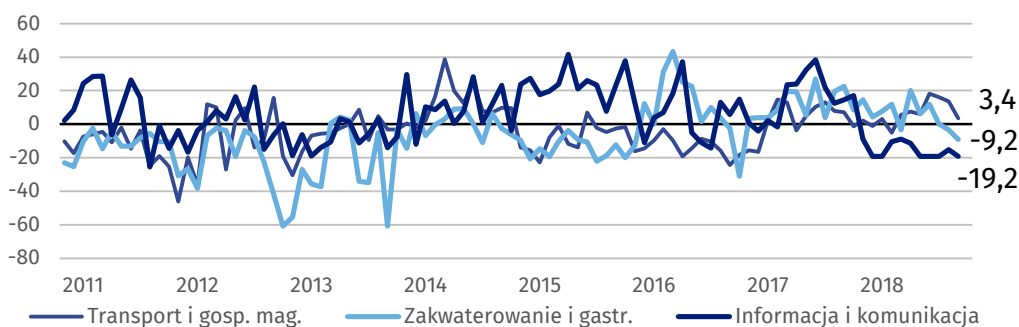
Wykres 2. Wskaźnik ogólnego klimatu koniunktury w budownictwie



Wykres 3. Wskaźnik ogólnego klimatu koniunktury w handlu



Wykres 4. Wskaźnik ogólnego klimatu koniunktury w wybranych sekcjach usługowych



Barierzy działalności przedsiębiorstw

BUDOWNICTWO

Największe trudności dla jednostek zgłaszających bariery stanowi niedobór wykwalifikowanych pracowników (77,1% w listopadzie br., 46,2% w analogicznym miesiącu ub.r.), koszty zatrudnienia (70,9% w listopadzie br., 56,0% przed rokiem) oraz koszty materiałów (42,0% w listopadzie br., 28,2% w analogicznym miesiącu ub.r.). Są to bariery, których znaczenie w skali roku wzrosło najbardziej. W porównaniu z listopadem 2017 r. wzrosło również istotnie znaczenie utrudnień związanych z niedoborem sprzętu oraz/lub materiałów i surowców z przyczyn pozafinansowych (z 15,5% do 26,3%), a w największym stopniu spadło – barier związanych ze zbyt dużą konkurencją na rynku (z 44,6% do 17,2%) oraz niedostatecznym popytem (z 22,9% do 6,1%).

HANDEL HURTOWY

Największe trudności wskazywane przez firmy zgłaszające bariery związane są z kosztami zatrudnienia (60,7% w listopadzie br., 46,3% przed rokiem – największy wzrost w skali roku). W porównaniu z listopadem ub.r. najbardziej spadło znaczenie bariery związanej ze zbyt dużą konkurencją na rynku (z 59,3% do 36,8%).

HANDEL DETALICZNY

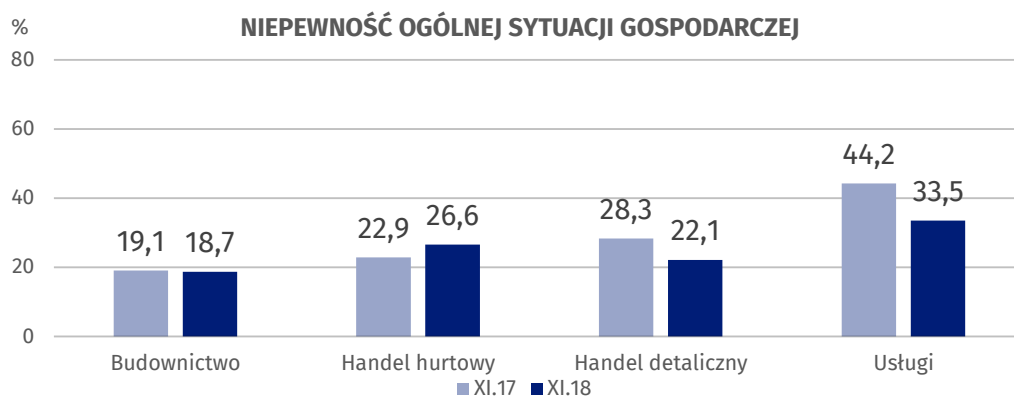
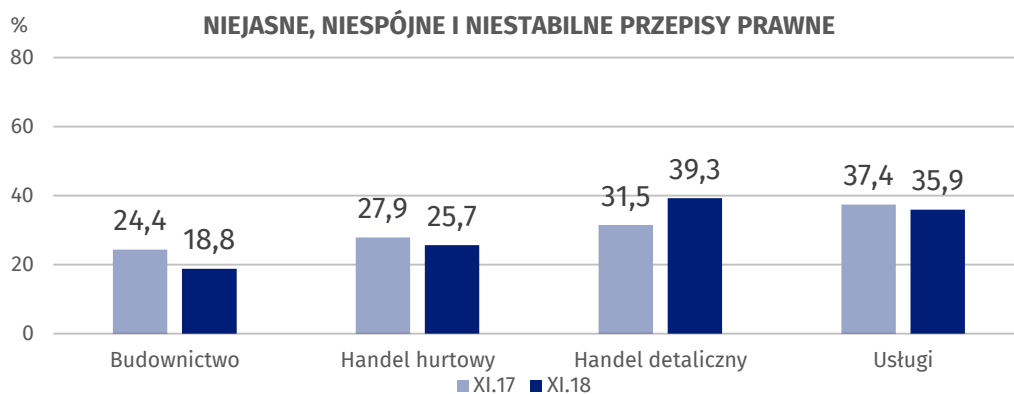
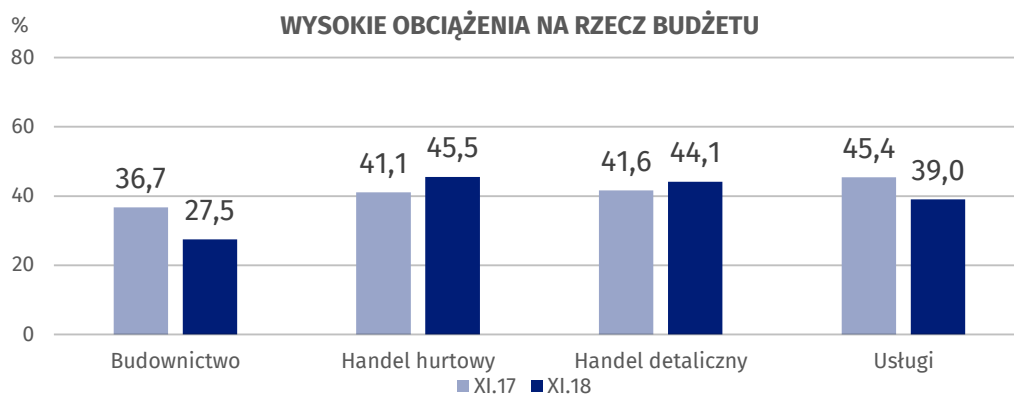
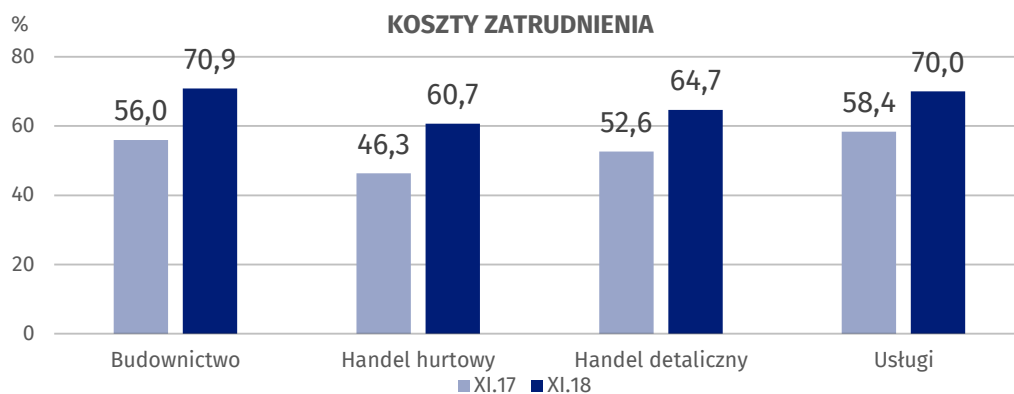
Koszty zatrudnienia stanowią barierę ograniczającą działalność przedsiębiorstw w największym stopniu (64,7% w listopadzie br., 52,6% przed rokiem). W porównaniu z listopadem 2017 r. najbardziej wzrosło znaczenie trudności związanych z niedoborem pracowników (z 18,0% do 37,5%), kosztami zatrudnienia oraz niejasnymi, niespójnymi i niestabilnymi przepisami prawnymi (z 31,5% do 39,3%), natomiast spadło – barier związanych ze zbyt dużą konkurencją na rynku (z 64,0% do 52,2%), niedostatecznym popytem (z 29,2% do 22,5%) oraz niepewnością ogólnej sytuacji gospodarczej (z 28,3% do 22,1%).

USŁUGI

Najważniejszą barierę ograniczającą działalność przedsiębiorstw stanowią koszty zatrudnienia (70,0% w listopadzie br., 58,4% przed rokiem). W porównaniu z listopadem 2017 r. najbardziej wzrosło znaczenie trudności związanych z niedoborem wykwalifikowanych pracowników (z 20,5% do 34,3%) i kosztami zatrudnienia, natomiast spadło – barier związanych z niepewnością ogólnej sytuacji gospodarczej (z 44,2% do 33,5%) i wysokimi obciążeniami na rzecz budżetu (z 45,4% do 39,0%).

W skali roku istotnie wzrosło znaczenie bariery niedoboru wykwalifikowanych pracowników w budownictwie i usługach oraz niedoboru pracowników w handlu, a także kosztów zatrudnienia we wszystkich prezentowanych rodzajach działalności.

Wykres 5. Wybrane bariery działalności gospodarczej



Opracowanie merytoryczne:
**Departament Studiów
Makroekonomicznych i Finansów
Hubert Stefaniak**
Tel: 22 608 3651
e-mail: h.stefaniak@stat.gov.pl

Rozpowszechnianie:
**Rzecznik Prasowy Prezesa GUS
Karolina Dawidziuk**
Tel: 22 608 3475, 22 608 3009
e-mail: rzecznik@stat.gov.pl

Wydział Współpracy z Mediami

tel.: (+48 22) 608 34 91, (+48 22) 608 38 04

faks: (+48 22) 608 38 86

e-mail: obslugaprasowa@stat.gov.pl



www.stat.gov.pl



@GUS_STAT



@GlownyUrzadStatystyczny

Powiązane opracowania

[Koniunktura gospodarcza w przemyśle, budownictwie, handlu i usługach 2000 – 2018](#)

[Badanie koniunktury gospodarczej – zeszyt metodologiczny](#)

Temat dostępny w bazach danych

[Dziedzina Baza Wiedzy Koniunktura Gospodarcza](#)

Ważniejsze pojęcia dostępne w słowniku

[Koniunktura gospodarcza](#)

[Bariery działalności](#)