

# Koniunktura gospodarcza, opinie formułowane przez jednostki z siedzibą w województwie PODLASKIM – grudzień 2018 r.

## 22,5

Wskaźnik ogólnego klimatu koniunktury w sekcji budownictwo

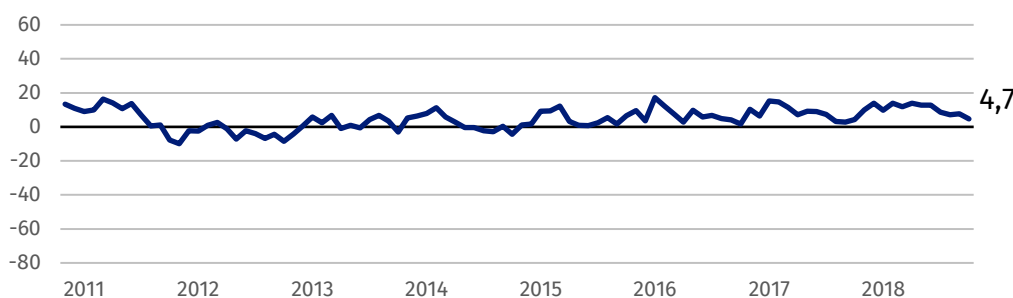
Koniunktura oceniana jest optymistycznie przez przedsiębiorców z następujących rodzajów działalności: budownictwo, przetwórstwo przemysłowe oraz handel detaliczny. Niekorzystne opinie zgłaszają jednostki prowadzące działalność z zakresu informacji i komunikacji, transportu i gospodarki magazynowej, zakwaterowania i gastronomii, a także handlu hurtowego.

28 grudnia 2018 r.

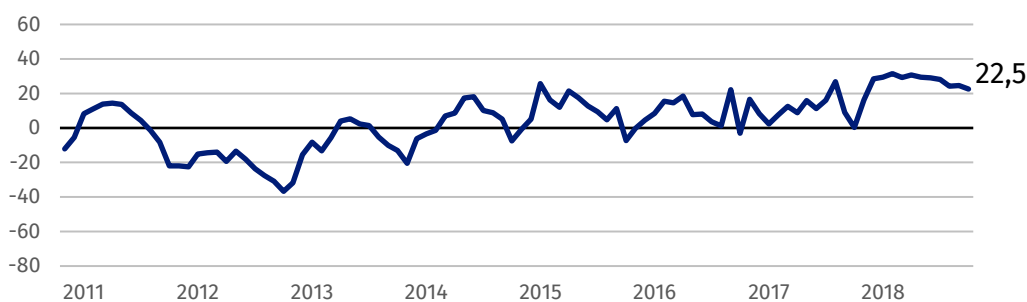
Przedsiębiorcy z sekcji budownictwo oceniają koniunkturę optymistycznie, najlepiej ze wszystkich prezentowanych rodzajów działalności.

## Wskaźnik ogólnego klimatu koniunktury

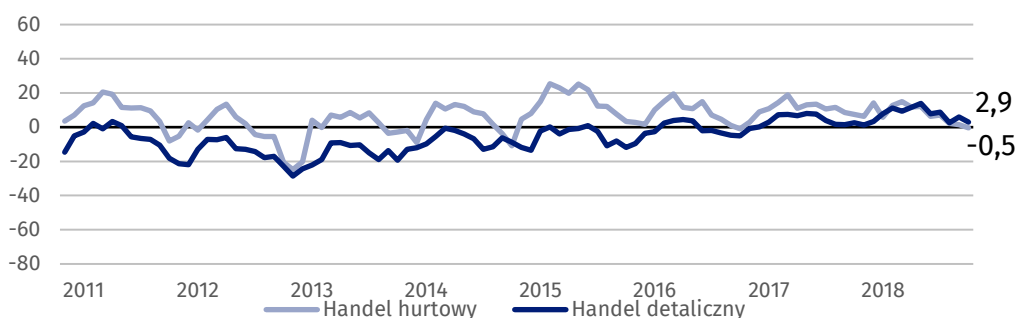
Wykres 1. Wskaźnik ogólnego klimatu koniunktury w przetwórstwie przemysłowym



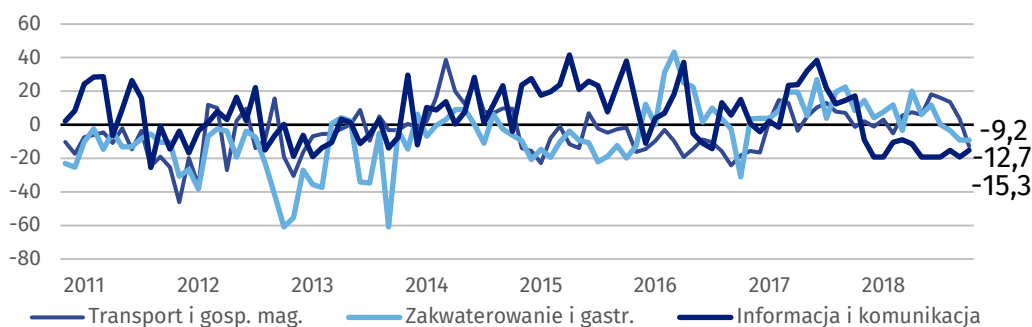
Wykres 2. Wskaźnik ogólnego klimatu koniunktury w budownictwie



Wykres 3. Wskaźnik ogólnego klimatu koniunktury w handlu



Wykres 4. Wskaźnik ogólnego klimatu koniunktury w wybranych sekcjach usługowych



## Barierzy działalności przedsiębiorstw

### BUDOWNICTWO

Największe trudności dla jednostek zgłaszających bariery stanowi niedobór wykwalifikowanych pracowników (74,9% w grudniu br., 32,9% w analogicznym miesiącu ub.r. – jest to bariera, której znaczenie w skali roku wzrosło najbardziej). W porównaniu z grudniem 2017 r. w największym stopniu spadła uciążliwość problemów związanych ze zbyt dużą konkurencją na rynku (z 44,1% do 18,1%).

### HANDEL HURTOWY

Największe trudności dla jednostek zgłaszających bariery stanowią koszty zatrudnienia (58,8% w grudniu br., 49,5% przed rokiem). W porównaniu z grudniem 2017 r. najbardziej wzrosło znaczenie trudności w rozrachunkach z kontrahentami (z 32,5% do 43,6%), a także problemów związanych z niedoborem pracowników (z 9,3% do 19,0%) i kosztami zatrudnienia. W skali w największym stopniu spadło znaczenie bariery związanej ze zbyt dużą konkurencją na rynku (z 59,7% do 39,7%).

### HANDEL DETALICZNY

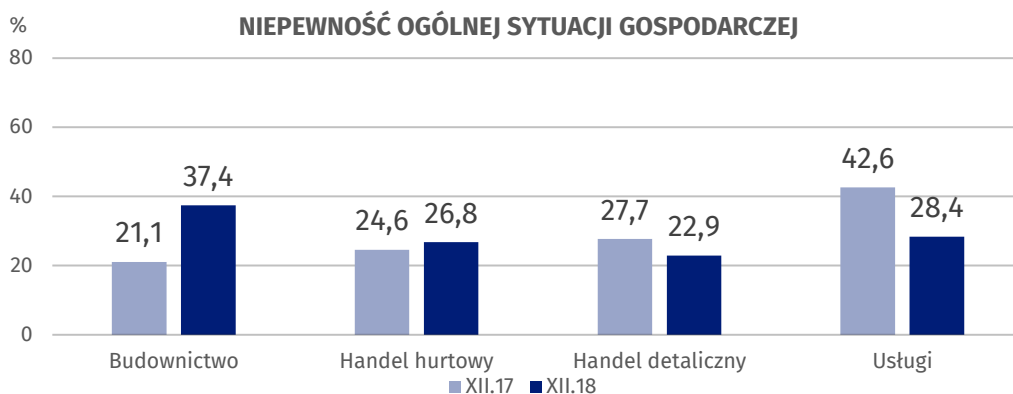
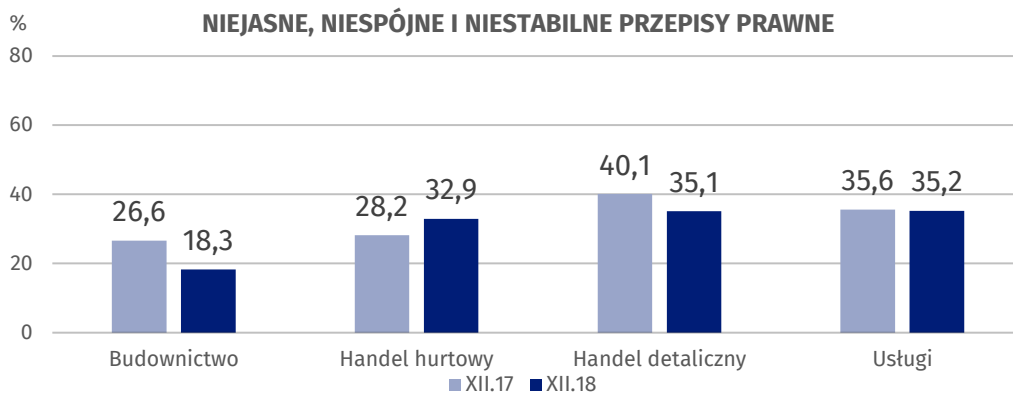
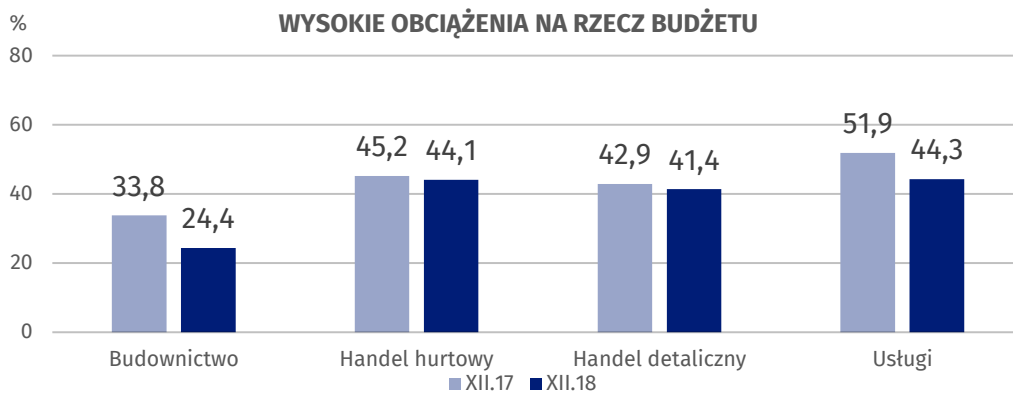
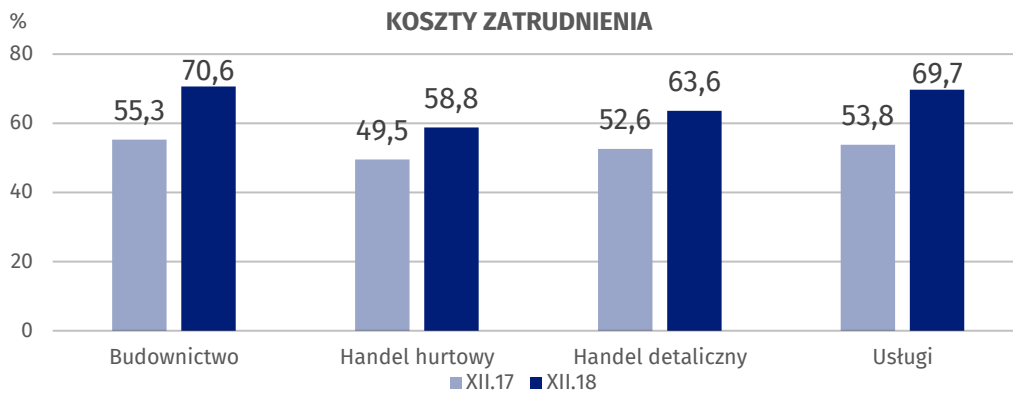
Koszty zatrudnienia stanowią barierę ograniczającą działalność przedsiębiorstw w największym stopniu (63,6% w grudniu br., 52,6% przed rokiem – istotny wzrost w skali roku). W porównaniu z grudniem 2017 r. najbardziej zwiększyło się znaczenie trudności związanych z niedoborem pracowników (z 19,4% do 33,6%), natomiast spadło – bariery związanej ze zbyt dużą konkurencją na rynku (z 67,9% do 50,9%).

### USŁUGI

Najważniejszą barierę ograniczającą działalność przedsiębiorstw stanowią koszty zatrudnienia (69,7% w grudniu br., 53,8% w analogicznym miesiącu ub.r. – największy wzrost w skali roku). W porównaniu z grudniem 2017 r. istotnie wzrosło również znaczenie trudności związanych z niedostatecznym popytem (z 17,3% do 29,2%), niedoborem wykwalifikowanych pracowników (z 21,5% do 31,4%) oraz zbyt dużą konkurencją firm zagranicznych (z 18,7% do 25,2%), natomiast spadło – bariery związanych z niepewnością ogólnej sytuacji gospodarczej (z 42,6% do 28,4%) i wysokimi obciążeniami na rzecz budżetu (z 51,9% do 44,3%).

W skali roku istotnie wzrosło znaczenie bariery niedoboru wykwalifikowanych pracowników w budownictwie i usługach oraz niedoboru pracowników w handlu, a także kosztów zatrudnienia we wszystkich prezentowanych rodzajach działalności.

**Wykres 5. Wybrane bariery działalności gospodarczej**



Opracowanie merytoryczne:  
**Departament Studiów  
Makroekonomicznych i Finansów  
Hubert Stefaniak**  
Tel: 22 608 3651  
**e-mail: [h.stefaniak@stat.gov.pl](mailto:h.stefaniak@stat.gov.pl)**

Rzeczposzechnianie:  
**Rzecznik Prasowy Prezesa GUS  
Karolina Dawidziuk**  
Tel: 22 608 3475, 22 608 3009  
**e-mail: [rzecznik@stat.gov.pl](mailto:rzecznik@stat.gov.pl)**

#### **Wydział Współpracy z Mediami**

**tel.:** (+48 22) 608 34 91, (+48 22) 608 38 04

**faks:** (+48 22) 608 38 86

**e-mail: [obslugaprasowa@stat.gov.pl](mailto:obslugaprasowa@stat.gov.pl)**



[www.stat.gov.pl](http://www.stat.gov.pl)



@GUS\_STAT



@GlownyUrzadStatystyczny

#### **Powiązane opracowania**

[Koniunktura gospodarcza w przemyśle, budownictwie, handlu i usługach 2000 – 2018](#)

[Badanie koniunktury gospodarczej – zeszyt metodologiczny](#)

#### **Temat dostępny w bazach danych**

[Dziedzina Baza Wiedzy Koniunktura Gospodarcza](#)

#### **Ważniejsze pojęcia dostępne w słowniku**

[Koniunktura gospodarcza](#)

[Bariery działalności](#)