

# Koniunktura gospodarcza, opinie formułowane przez jednostki z siedzibą w województwie PODLASKIM – grudzień 2019 r.

31.12.2019 r.

# 11,2

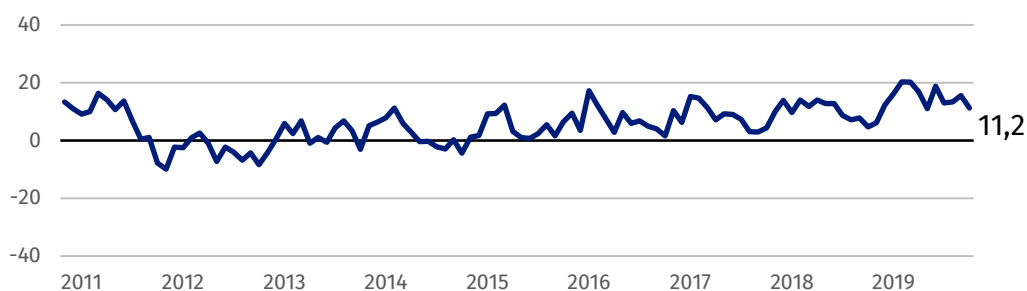
Wskaźnik ogólnego klimatu koniunktury w przetwórstwie przemysłowym

Koniunktura jest oceniana negatywnie przez podmioty z większości prezentowanych rodzajów działalności gospodarczej, najgorzej – przez przedstawicieli firm z sekcji zakwaterowanie i gastronomia. Najbardziej pozytywne oceny zgłaszają przedsiębiorstwa budowlane.

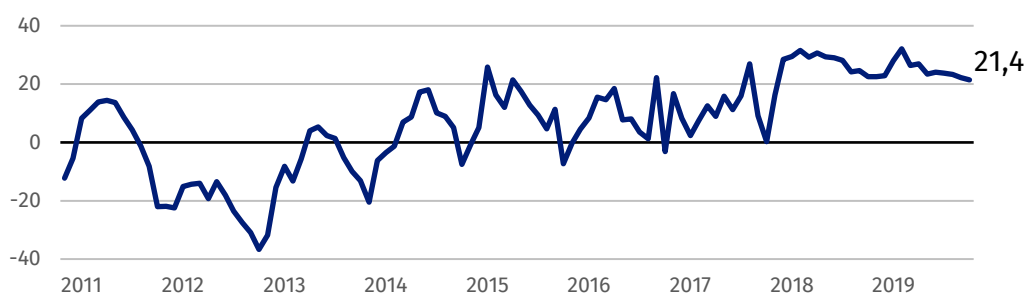
Przedsiębiorcy z sekcji budownictwo oceniają koniunkturę optymistycznie, najlepiej ze wszystkich prezentowanych rodzajów działalności

## Wskaźnik ogólnego klimatu koniunktury

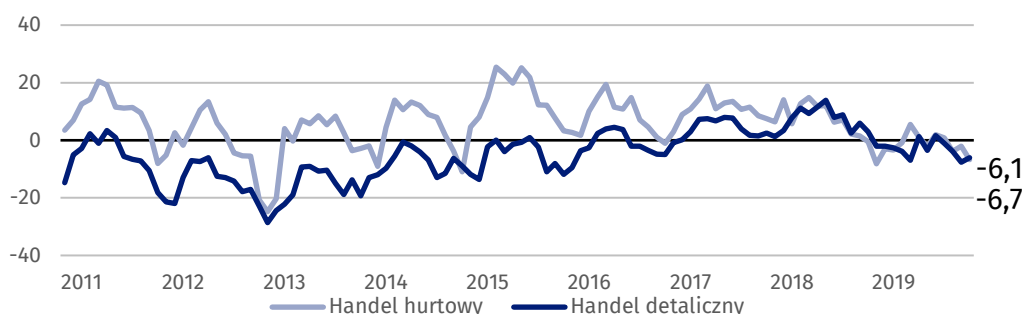
Wykres 1. Wskaźnik ogólnego klimatu koniunktury w przetwórstwie przemysłowym



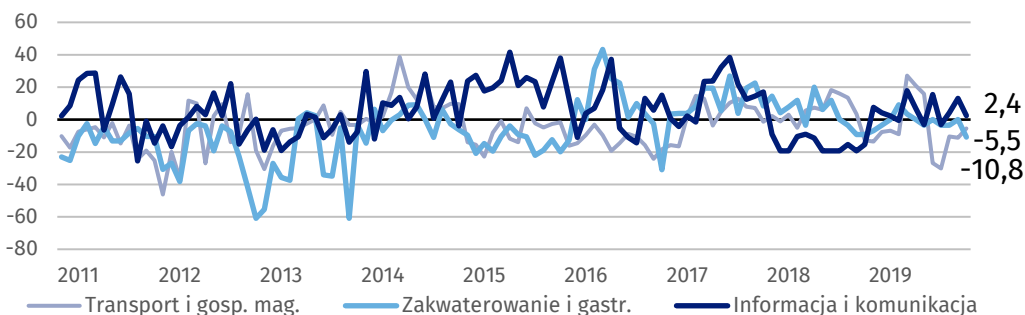
Wykres 2. Wskaźnik ogólnego klimatu koniunktury w budownictwie



Wykres 3. Wskaźnik ogólnego klimatu koniunktury w handlu



**Wykres 4. Wskaźnik ogólnego klimatu koniunktury w wybranych sekcjach usługowych**



## Barierzy działalności przedsiębiorstw

### BUDOWNICTWO

Największe trudności dla jednostek zgłaszających bariery stanowią koszty zatrudnienia (73,2% w grudniu br., 70,6% przed rokiem) oraz niedobór wykwalifikowanych pracowników (61,5% w grudniu br., 74,9% w analogicznym miesiącu ub.r.). Znaczenie tej ostatniej bariery oraz związanych z niedoborem sprzętu, materiałów i surowców z przyczyn pozafinansowych (z 26,2% do 2,1%) i niepewnością ogólnej sytuacji gospodarczej (z 37,4% do 19,2%) spadło w skali roku w największym stopniu. W porównaniu z grudniem 2018 r. najbardziej zwiększyło się znaczenie uciążliwości związanych z kosztami finansowej obsługi działalności (z 13,3% do 31,3%), niedostatecznym popytem (z 4,9% do 19,9%) oraz niejasnymi, niespójnymi i niestabilnymi przepisami prawnymi (z 18,3% do 28,4%).

### HANDEL HURTOWY

Największe trudności dla jednostek zgłaszających bariery stanowią koszty zatrudnienia (57,0% w grudniu br., 58,8% w analogicznym miesiącu ub.r.). W porównaniu z grudniem 2018 r. najbardziej wzrosło znaczenie barier związanych z niedostatecznym popytem (z 18,5% do 27,5%), niejasnymi, niespójnymi i niestabilnymi przepisami prawnymi (z 32,9% do 40,9%) oraz wysokimi odsetkami bankowymi (z 10,5% do 16,1%), natomiast spadło – odczuwanie trudności w rozrachunkach z kontrahentami (z 43,6% do 28,9%), a także problemów z zakupem towarów (z 14,2% do 4,4%) i zbyt dużą konkurencją na rynku (z 39,7% do 30,1%).

### HANDEL DETALICZNY

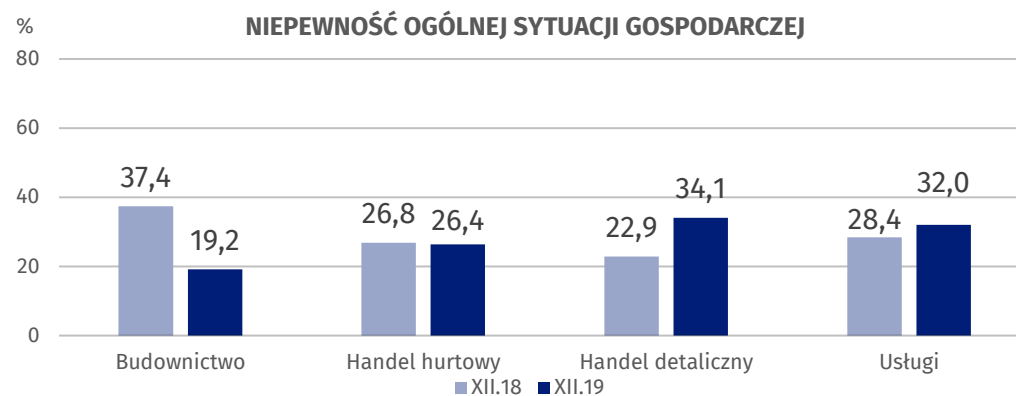
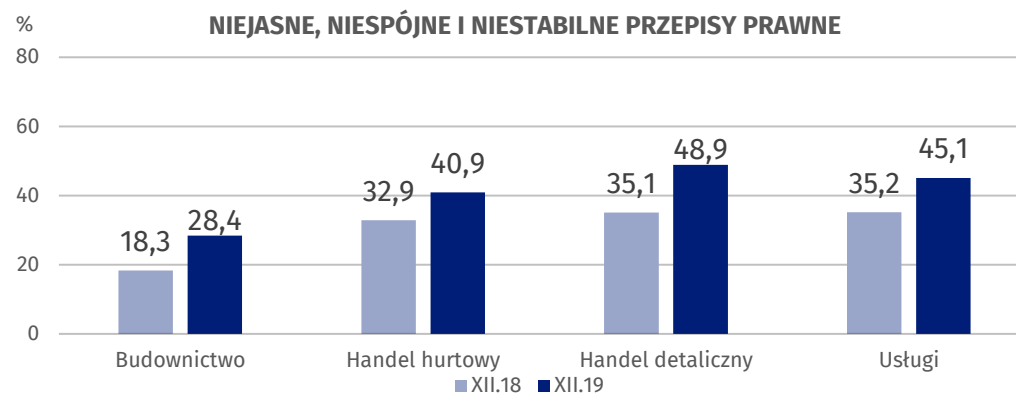
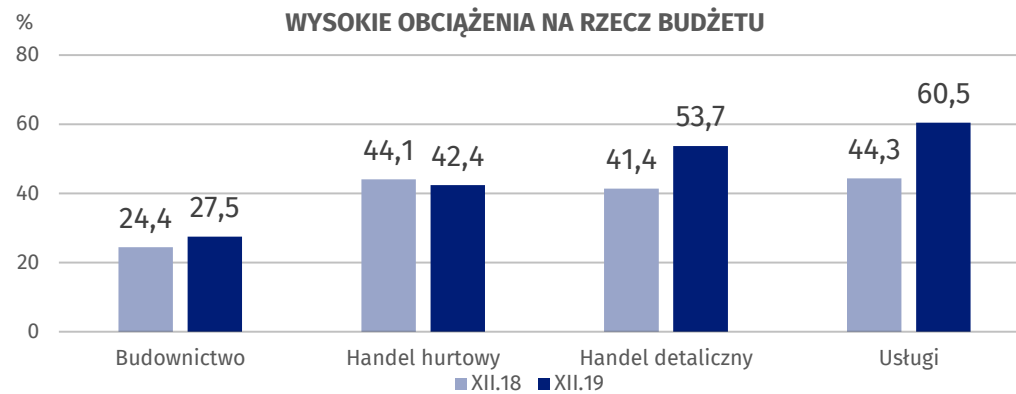
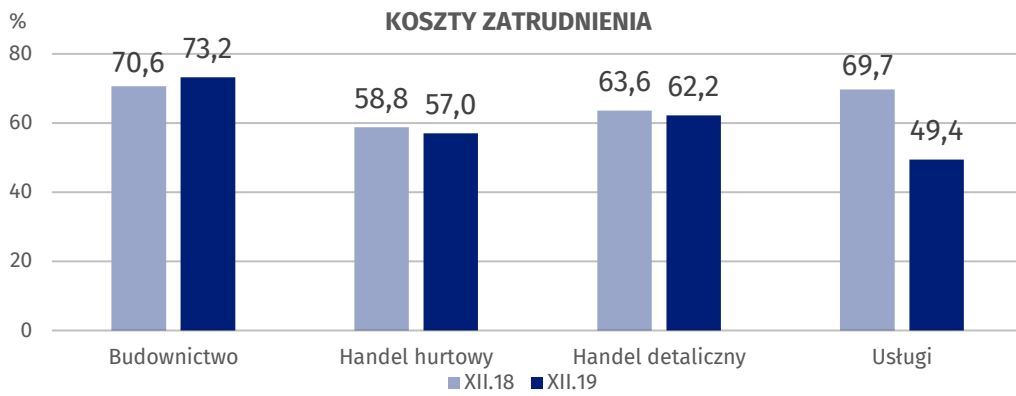
Koszty zatrudnienia stanowią barierę ograniczającą działalność przedsiębiorstw w największym stopniu (62,2% w grudniu br., 63,6% przed rokiem). W porównaniu z grudniem 2018 r. najbardziej zwiększyła się uciążliwość problemów związanych z niedostatecznym popytem (z 16,6% do 34,4%), niejasnymi, niespójnymi i niestabilnymi przepisami prawnymi (z 35,1% do 48,9%), zakupem towarów (z 4,0% do 17,0%), wysokimi obciążeniami na rzecz budżetu (z 41,4% do 53,7%) oraz niepewnością ogólnej sytuacji gospodarczej (z 22,9% do 34,1%). Bariera niedoboru pracowników odnotowała największy spadek znaczenia w porównaniu z grudniem poprzedniego roku (z 33,6% do 20,6%).

### USŁUGI

Najważniejszą barierę ograniczającą działalność gospodarczą stanowią wysokie obciążenia na rzecz budżetu (60,5% w grudniu br., 44,3% w analogicznym miesiącu ub.r. – największy wzrost znaczenia w skali roku). W porównaniu z grudniem 2018 r. znacząco spadła uciążliwość barier związanych z kosztami zatrudnienia (z 69,7% do 49,4%) oraz ze zbyt dużą konkurencją firm zagranicznych (z 25,2% do 9,1%) i krajowych (z 42,7% do 30,8%).

We wszystkich prezentowanych rodzajach działalności w skali roku rosła znacząco trudności związane z niejasnymi, niespójnymi i niestabilnymi przepisami prawnymi

**Wykres 5. Wybrane bariery działalności gospodarczej**



Opracowanie merytoryczne:  
**Departament Studiów  
Makroekonomicznych i Finansów**  
**Hubert Stefaniak**  
Tel: 22 608 36 51  
**e-mail: [h.stefaniak@stat.gov.pl](mailto:h.stefaniak@stat.gov.pl)**

#### **Wydział Współpracy z Mediami**

Tel: 22 608 34 91, 22 608 38 04

**e-mail: [obslugaprasowa@stat.gov.pl](mailto:obslugaprasowa@stat.gov.pl)**

Rozpowszechnianie:  
**Rzecznik Prasowy Prezesa GUS**

**Karolina Banaszek**  
Tel: 22 608 34 75, 22 608 30 09  
**e-mail: [rzecznik@stat.gov.pl](mailto:rzecznik@stat.gov.pl)**



[www.stat.gov.pl](http://www.stat.gov.pl)



@GUS\_STAT



@GlownyUrzadStatystyczny

#### **Powiązane opracowania**

[Koniunktura gospodarcza w przetwórstwie przemysłowym, budownictwie, handlu i usługach 2000 – 2019](#)

[Badanie koniunktury gospodarczej – zeszyt metodologiczny](#)

#### **Temat dostępny w bazach danych**

[Dziedzina Baza Wiedzy Koniunktura Gospodarcza](#)

#### **Ważniejsze pojęcia dostępne w słowniku**

[Koniunktura gospodarcza](#)

[Bariery działalności](#)