

## Wypadki przy pracy w województwie podlaskim w 2021 r. – dane wstępne

30.06.2022 r.

↑ 20,1%

Wzrost liczby osób poszkodowanych w wypadkach przy pracy w stosunku do 2020 r.

W 2021 r. w województwie podlaskim zgłoszono 2110 osób poszkodowanych w wypadkach przy pracy, tj. o 20,1% więcej niż w 2020 r. Zwiększyła się również liczba osób poszkodowanych przypadająca na 1000 pracujących (wskaźnik wypadkowości) z 4,57 do 6,53.

W 2021 r. w Podlaskiem zgłoszono 2110 osób poszkodowanych w wypadkach przy pracy (co stanowiło 3,1% ich ogólnej liczby w kraju), tj. o 20,1% więcej niż rok wcześniej. Udział osób poszkodowanych w wypadkach śmiertelnych wśród ogółu poszkodowanych w wypadkach przy pracy wyniósł 0,3% (w 2020 r. – 0,5%), w wypadkach ciężkich – 0,6% (w 2020 r. – 0,8%), a w wypadkach z innym skutkiem – 99,1% (w 2020 r. – 98,7%). W porównaniu z poprzednim rokiem liczba osób poszkodowanych w wypadkach z innym skutkiem zwiększyła się o 20,6%.

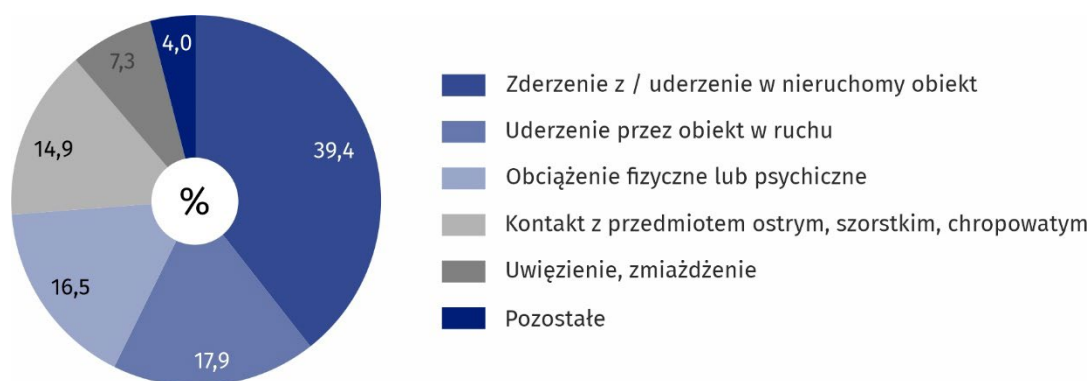
W 2021 r. w województwie podlaskim wskaźnik wypadkowości (liczba osób poszkodowanych przypadająca na 1000 pracujących) ukształtował się na poziomie 6,53 i był najwyższy wśród województw w kraju (średnio w Polsce wyniósł 5,10).

Wśród wydarzeń powodujących urazy zdecydowanie dominowało zderzenie z / uderzenie w nieruchomy obiekt (39,4% ich ogólnej liczby). Znaczna część urazów była spowodowana również uderzeniem przez obiekt w ruchu (17,9%), obciążeniem fizycznym lub psychicznym (16,5%) oraz kontaktem z przedmiotem ostrym, szorstkim, chropowatym (14,9%).

W skali roku odnotowano wzrost zarówno liczby osób poszkodowanych w wypadkach przy pracy, jak i wskaźnika wypadkowości

Dominującą grupę wydarzeń powodujących urazy stanowiło zderzenie z / uderzenie w nieruchomy obiekt (39,4% ogółu)

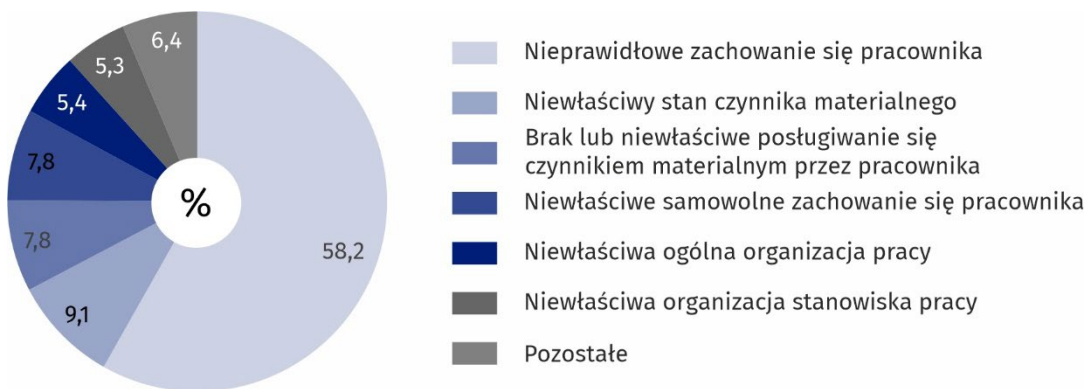
Wykres 1. Struktura poszkodowanych w wypadkach przy pracy według wydarzeń powodujących urazy w 2021 r.



Ponad połowę wszystkich przyczyn powodujących wypadki przy pracy stanowiło nieprawidłowe zachowanie się pracownika (58,2%), w tym niedostateczna koncentracja uwagi na wykonywanej czynności (26,5%) i zaskoczenie niespodziewanym zdarzeniem (20,6%).

Nieprawidłowe zachowanie się pracownika było przyczyną 58,2% wypadków przy pracy

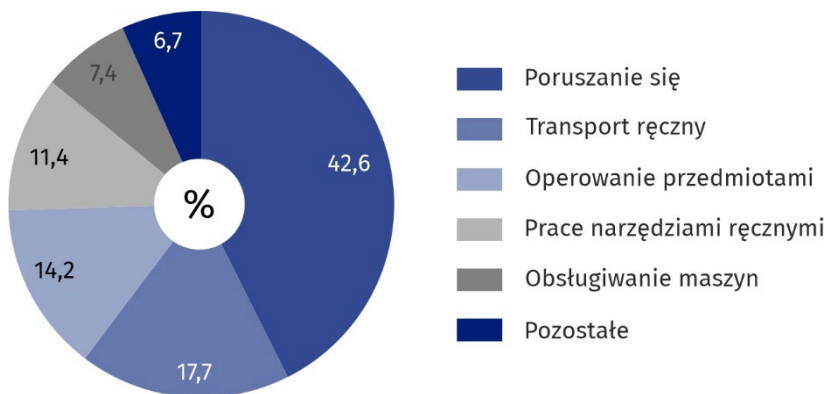
**Wykres 2. Struktura przyczyn wypadków przy pracy w 2021 r.**



Do czynności najczęściej wykonywanych przez poszkodowanych w chwili wypadku należały: poruszanie się (42,6% ogółu), transport ręczny (17,7%), operowanie przedmiotami (14,2%) oraz prace narzędziami ręcznymi (11,4%).

Czynnością najczęściej wykonywaną przez poszkodowanego w chwili wypadku było poruszanie się (42,6% ogółu)

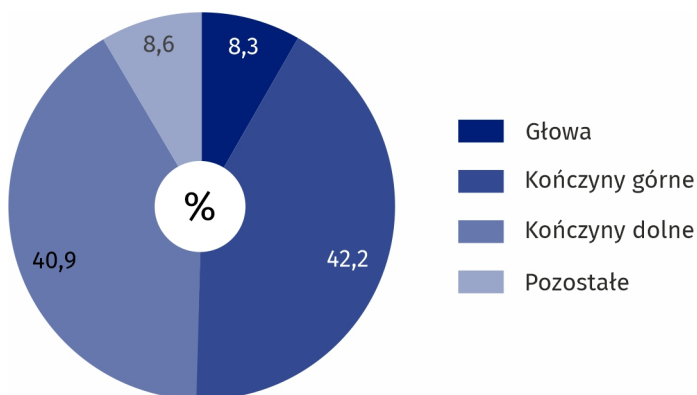
**Wykres 3. Struktura poszkodowanych w wypadkach przy pracy według czynności wykonywanych przez poszkodowanego w chwili wypadku w 2021 r.**



Wśród osób poszkodowanych w wypadkach przy pracy 37,3% doznało ran i powierzchownych urazów, 31,0% – przemieszczeń, zwichnięć, skręceń i naderwań, a 21,8% – złamań kości. Biorąc pod uwagę umiejscowienie urazu, stwierdzono, że osoby poszkodowane najczęściej doznały urazów kończyn górnych – 42,2% ogółu, kończyn dolnych – 40,9% oraz głowy – 8,3%.

83,1% osób poszkodowanych w wypadkach przy pracy doznało urazów kończyn

**Wykres 4. Struktura poszkodowanych w wypadkach przy pracy według umiejscowienia urazu w 2021 r.**



W przypadku cytowania danych Głównego Urzędu Statystycznego prosimy o zamieszczenie informacji: „Źródło danych GUS”, a w przypadku publikowania obliczeń dokonanych na danych opublikowanych przez GUS prosimy o zamieszczenie informacji: „Opracowanie własne na podstawie danych GUS”.

Opracowanie merytoryczne:  
**Urząd Statystyczny w Białymstoku**  
**Dyrektor Ewa Kamińska-Gawryluk**  
Tel: 85 749 77 15

Rozpowszechnianie:  
**Informatorium Statystyczne**  
Tel: 85 749 77 45, 85 749 77 88



[bialystok.stat.gov.pl](http://bialystok.stat.gov.pl)



[@Bialystok\\_STAT](https://twitter.com/Bialystok_STAT)



[@UrządStatystycznywBiałymstoku](https://www.facebook.com/UrządStatystycznywBiałymstoku)

#### **Powiązane opracowania**

[Wypadki przy pracy w 2020 r.](#)

[Wypadki przy pracy w 2021 r. – dane wstępne](#)

[Zeszyt metodologiczny Wypadki przy pracy](#)

[Bank Danych Lokalnych -> Rynek pracy -> Warunki pracy](#)

[Wskaźnik wypadkowości](#)

[Wypadek przy pracy](#)

[Wypadek przy pracy ciężki](#)

[Wypadek przy pracy śmiertelny](#)