

## Wypadki przy pracy<sup>1</sup> w województwie podlaskim w 2022 r. – dane wstępne

28.06.2023 r.

↓ **12,8%**

Spadek liczby poszkodowanych w wypadkach przy pracy w porównaniu z 2021 r.

W 2022 r. w województwie podlaskim zgłoszono 1839 osób poszkodowanych w wypadkach przy pracy, tj. o 12,8% mniej niż w 2021 r. Zmniejszyła się również liczba osób poszkodowanych przypadająca na 1000 pracujących (wskaźnik wypadkowości) z 6,53 do 5,15.

W 2022 r. w Podlaskiem zgłoszono 1839 osób poszkodowanych w wypadkach przy pracy (co stanowiło 2,8% ich ogólnej liczby w kraju), tj. o 12,8% mniej niż rok wcześniej. Udział osób poszkodowanych w wypadkach śmiertelnych wśród ogółu poszkodowanych w wypadkach przy pracy wyniósł 0,7% (w 2021 r. – 0,3%), w wypadkach ciężkich – 0,6% (w 2021 r. – również 0,6%), a w wypadkach z innym skutkiem – 98,7% (w 2021 r. – 99,1%). W porównaniu z poprzednim rokiem liczba osób poszkodowanych w wypadkach z innym skutkiem zmniejszyła się o 13,2%.

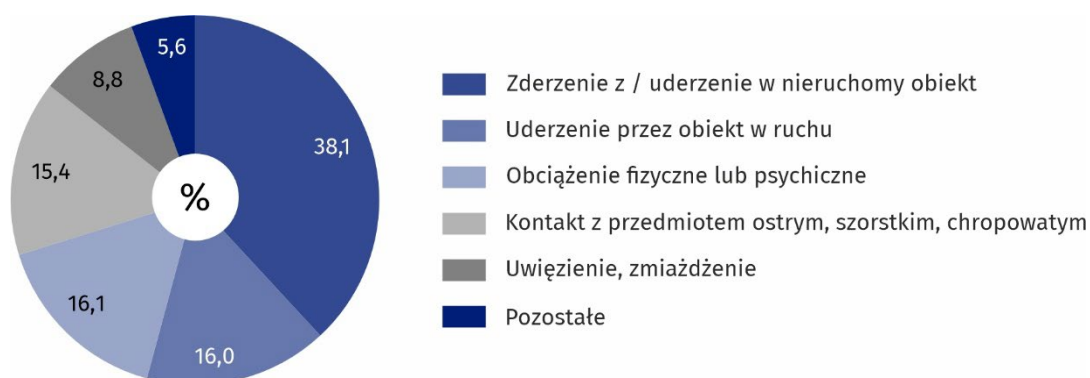
W 2022 r. w województwie podlaskim wskaźnik wypadkowości<sup>2</sup> (liczba osób poszkodowanych przypadająca na 1000 pracujących) ukształtował się na poziomie 5,15, co uplasowało region na ósmym miejscu wśród województw w kraju (średnio w Polsce wyniósł 4,66).

Wśród wydarzeń powodujących urazy zdecydowanie dominowało zderzenie z / uderzenie w nieruchomy obiekt (38,1% ich ogólnej liczby). Znaczna część urazów była spowodowana obciążeniem fizycznym lub psychicznym (16,1%), uderzeniem przez obiekt w ruchu (16,0%) oraz kontaktem z przedmiotem ostrym, szorstkim, chropowatym (15,4%).

W skali roku odnotowano spadek zarówno liczby osób poszkodowanych w wypadkach przy pracy, jak i wskaźnika wypadkowości

Dominującą grupę wydarzeń powodujących urazy stanowiło zderzenie z / uderzenie w nieruchomy obiekt (38,1% ogółu)

Wykres 1. Struktura poszkodowanych w wypadkach przy pracy według wydarzeń powodujących urazy w 2022 r.



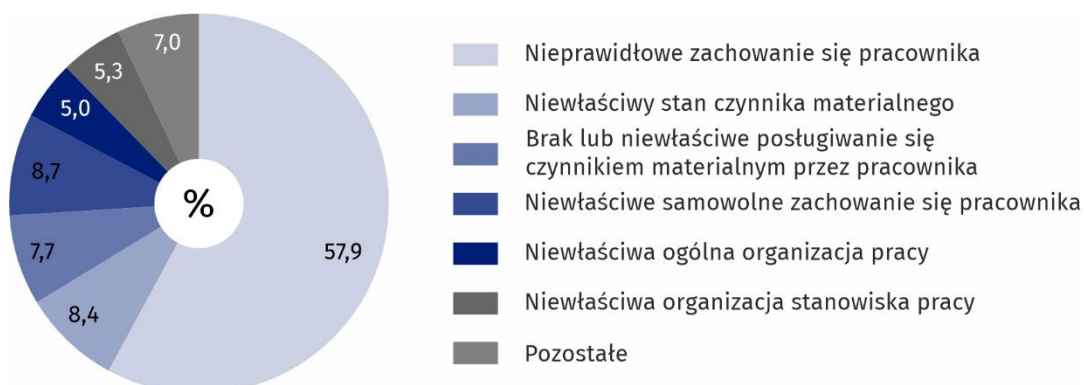
<sup>1</sup> Zgłoszone w danym okresie; bez wypadków w gospodarstwach indywidualnych w rolnictwie.

<sup>2</sup> Do obliczenia wskaźnika wypadkowości wykorzystano wstępne dane o liczbie pracujących, bez cywilnych pracowników jednostek budżetowych prowadzących działalność w zakresie obrony narodowej i bezpieczeństwa publicznego.

Przyczyną ponad połowy wszystkich wypadków przy pracy było nieprawidłowe zachowanie się pracownika (57,9%), w tym niedostateczna koncentracja uwagi na wykonywanej pracy (44,7%) lub zaskoczenie niespodziewanym zdarzeniem (36,3%).

Nieprawidłowe zachowanie się pracownika było przyczyną 57,9% wypadków przy pracy

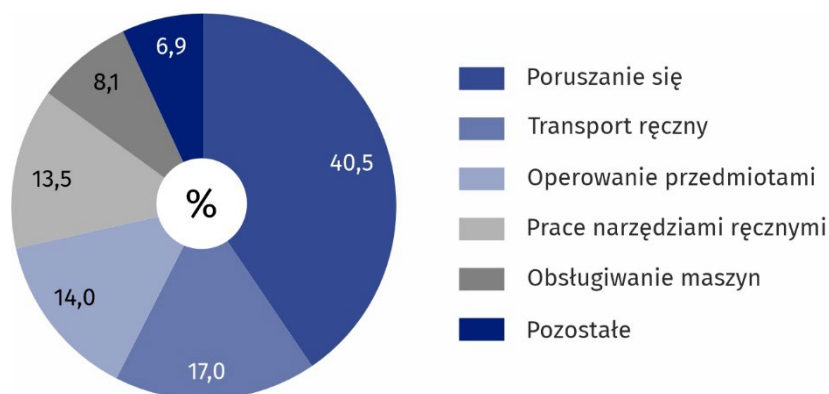
**Wykres 2. Struktura przyczyn wypadków przy pracy w 2022 r.**



Do czynności najczęściej wykonywanych przez poszkodowanych w chwili wypadku należały: poruszanie się (40,5% ogółu), transport ręczny (17,0%), operowanie przedmiotami (14,0%) oraz prace narzędziami ręcznymi (13,5%).

Czynnością najczęściej wykonywaną przez poszkodowanego w chwili wypadku było poruszanie się (40,5% ogółu)

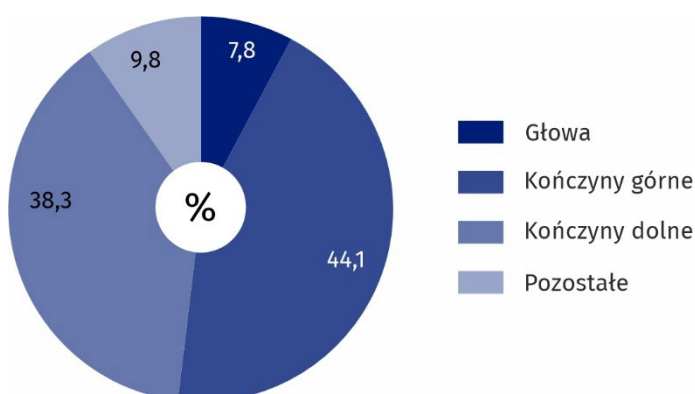
**Wykres 3. Struktura poszkodowanych w wypadkach przy pracy według czynności wykonywanych przez poszkodowanego w chwili wypadku w 2022 r.**



Wśród osób poszkodowanych w wypadkach przy pracy 37,9% doznało ran i powierzchownych urazów, 31,8% – przemieszczeń, zwichnięć, skręceń i naderwań, a 20,8% – złamań kości. Biorąc pod uwagę umiejscowienie urazu, stwierdzono, że osoby poszkodowane najczęściej doznały urazów kończyn górnych – 44,1% ogółu, kończyn dolnych – 38,3% oraz głowy – 7,8%.

82,4% osób poszkodowanych w wypadkach przy pracy doznało urazów kończyn

**Wykres 4. Struktura poszkodowanych w wypadkach przy pracy według umiejscowienia urazu w 2022 r.**



W przypadku cytowania danych Głównego Urzędu Statystycznego prosimy o zamieszczenie informacji: „Źródło danych GUS”, a w przypadku publikowania obliczeń dokonanych na danych opublikowanych przez GUS prosimy o zamieszczenie informacji: „Opracowanie własne na podstawie danych GUS”.

Opracowanie merytoryczne:  
**Urząd Statystyczny w Białymstoku**  
**Dyrektor Ewa Kamińska-Gawryluk**  
Tel: 85 749 77 15

Rozpowszechnianie:  
**Informatorium Statystyczne**  
Tel: 85 749 77 45, 85 749 77 88



[bialystok.stat.gov.pl](http://bialystok.stat.gov.pl)



[@Bialystok\\_STAT](https://twitter.com/Bialystok_STAT)



[@UrządStatystycznywBiałymstoku](https://www.facebook.com/UrządStatystycznywBiałymstoku)

#### **Powiązane opracowania**

[Wypadki przy pracy w 2021 r.](#)

[Wypadki przy pracy w 2022 r. – dane wstępne](#)

[Zeszyt metodologiczny Wypadki przy pracy](#)

#### **Temat dostępny w bazach danych**

[Bank Danych Lokalnych -> Rynek pracy -> Warunki pracy](#)

#### **Ważniejsze pojęcia dostępne w słowniku**

[Wskaźnik wypadkowości](#)

[Wypadek przy pracy](#)

[Wypadek przy pracy ciężki](#)

[Wypadek przy pracy śmiertelny](#)