

Wypadki przy pracy¹ w województwie podlaskim w 2023 r. – dane wstępne

05.07.2024 r.

↓ 2,0%

Spadek liczby poszkodowanych w wypadkach przy pracy w porównaniu z 2022 r.

W 2023 r. w województwie podlaskim zgłoszono 1802 osoby poszkodowane w wypadkach przy pracy, tj. o 2,0% mniej niż w 2022 r. Zwiększyła się natomiast liczba osób poszkodowanych przypadająca na 1000 pracujących (wskaźnik wypadkowości) z 5,15 do 5,29.

W 2023 r. w Podlaskiem zgłoszono 1802 osoby poszkodowane w wypadkach przy pracy (co stanowiło 2,6% ich ogólnej liczby w kraju), tj. o 2,0% mniej niż rok wcześniej. Udział osób poszkodowanych w wypadkach śmiertelnych wśród ogółu poszkodowanych w wypadkach przy pracy wyniósł 0,2% (w 2022 r. – 0,7%), w wypadkach ciężkich – 0,6% (w 2022 r. – również 0,6%), a w wypadkach z innym skutkiem – 99,2% (w 2022 r. – 98,7%). W porównaniu z poprzednim rokiem liczba osób poszkodowanych w wypadkach śmiertelnych zmniejszyła się o 69,2%.

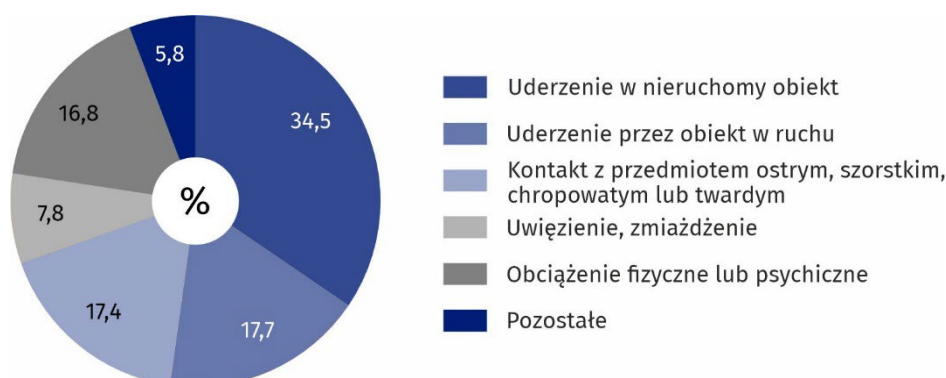
W 2023 r. w województwie podlaskim wskaźnik wypadkowości² (liczba osób poszkodowanych przypadająca na 1000 pracujących) ukształtował się na poziomie 5,29, co uplasowało region na ósmym miejscu wśród województw w kraju (średnio w Polsce wyniósł 4,90).

Wśród wydarzeń powodujących urazy zdecydowanie dominowało uderzenie w nieruchomy obiekt (34,5% ich ogólnej liczby). Znaczna część urazów była spowodowana uderzeniem przez obiekt w ruchu (17,7%), kontaktem z przedmiotem ostrym, szorstkim, chropowatym lub twardym (17,4%) oraz obciążeniem fizycznym lub psychicznym (16,8%).

W skali roku odnotowano spadek liczby osób poszkodowanych w wypadkach przy pracy, a wzrost wskaźnika wypadkowości

Dominującą grupę wydarzeń powodujących urazy stanowiło uderzenie w nieruchomy obiekt (34,5% ogółu)

Wykres 1. Struktura poszkodowanych w wypadkach przy pracy według wydarzeń powodujących urazy w 2023 r.



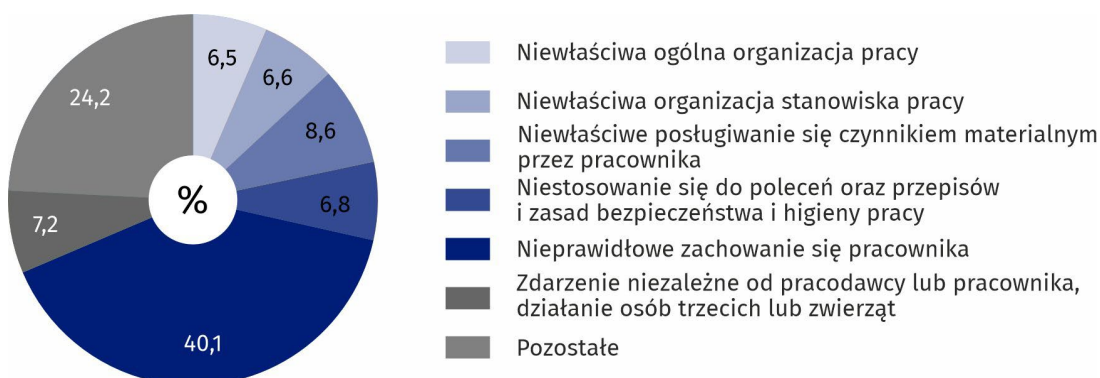
¹ Zgłoszone w danym okresie; bez wypadków w gospodarstwach indywidualnych w rolnictwie.

² Do obliczenia wskaźnika wypadkowości wykorzystano wstępne dane o liczbie pracujących, bez cywilnych pracowników jednostek budżetowych prowadzących działalność w zakresie obrony narodowej i bezpieczeństwa publicznego.

Główną przyczyną wszystkich wypadków przy pracy było nieprawidłowe zachowanie się pracownika (40,1%), w tym niezachowanie wzmożonej ostrożności wymaganej w chwili wykonywania prac o zwiększonym zagrożeniu lub w utrudnionych warunkach (19,1%).

Nieprawidłowe zachowanie się pracownika było przyczyną 40,1% wypadków przy pracy

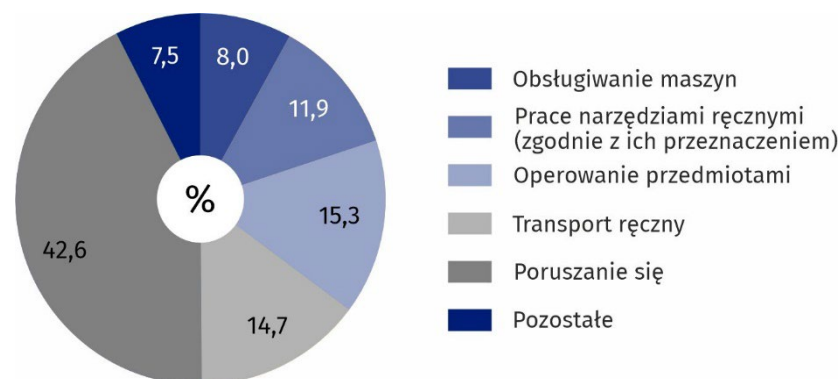
Wykres 2. Struktura wypadków przy pracy według przyczyn w 2023 r.



Do czynności najczęściej wykonywanych przez poszkodowanych w chwili wypadku należały: poruszanie się (42,6% ogółu), operowanie przedmiotami (15,3%), transport ręczny (14,7%) oraz prace narzędziami ręcznymi zgodnie z ich przeznaczeniem (11,9%).

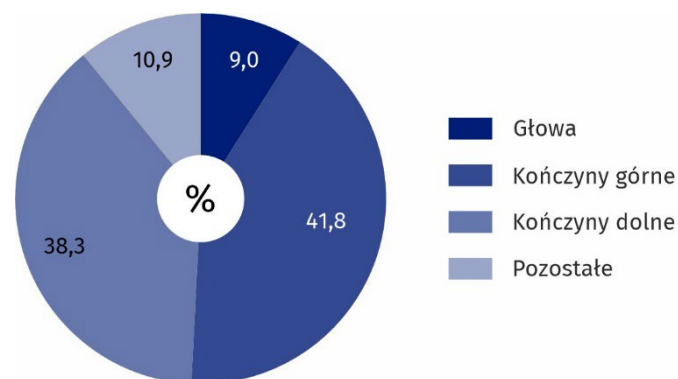
Czynnością najczęściej wykonywaną przez poszkodowanego w chwili wypadku było poruszanie się (42,6% ogółu)

Wykres 3. Struktura poszkodowanych w wypadkach przy pracy według czynności wykonywanych przez poszkodowanego w chwili wypadku w 2023 r.



Wśród osób poszkodowanych w wypadkach przy pracy 40,8% doznało ran i powierzchownych urazów, 31,0% – przemieszczeń, zwichnięć, skręceń i naderwań, a 19,9% – złamań kości.

Wykres 4. Struktura poszkodowanych w wypadkach przy pracy według umiejscowienia urazu w 2023 r.



Biorąc pod uwagę umiejscowienie urazu stwierdzono, że osoby poszkodowane najczęściej doznały urazów kończyn górnych – 41,8% ogółu, kończyn dolnych – 38,3% oraz głowy – 9,0%.

Wśród osób poszkodowanych w wypadkach przy pracy 80,1% doznało urazów kończyn

W przypadku cytowania danych Głównego Urzędu Statystycznego prosimy o zamieszczenie informacji: „Źródło danych GUS”, a w przypadku publikowania obliczeń dokonanych na danych opublikowanych przez GUS prosimy o zamieszczenie informacji: „Opracowanie własne na podstawie danych GUS”.

Opracowanie merytoryczne:
Urząd Statystyczny w Białymstoku
Dyrektor Ewa Kamińska-Gawryluk
Tel: 85 749 77 15

Rozpowszechnianie:
Informatorium Statystyczne
Tel: 85 749 77 45, 85 749 77 88



bialystok.stat.gov.pl



[@Bialystok_STAT](https://twitter.com/Bialystok_STAT)



[@UrządStatystycznywBiałymstoku](https://www.facebook.com/UrządStatystycznywBiałymstoku)

Powiązane opracowania

[Wypadki przy pracy w 2022 r.](#)

[Wypadki przy pracy w 2023 r. – dane wstępne](#)

[Zeszyt metodologiczny Wypadki przy pracy](#)

Temat dostępny w bazach danych

[Bank Danych Lokalnych -> Rynek pracy -> Warunki pracy](#)

Ważniejsze pojęcia dostępne w słowniku

[Wskaźnik wypadkowości](#)

[Wypadek przy pracy](#)

[Wypadek przy pracy ciężki](#)

[Wypadek przy pracy śmiertelny](#)