

Rozkład wynagrodzeń w gospodarce narodowej w województwie podlaskim w kwietniu 2024 r.

07.10.2024 r.

6251,59 zł

Mediana wynagrodzeń miesięcznych brutto

7511,76 zł

Przeciętne miesięczne wynagrodzenie brutto

W kwietniu 2024 r. w województwie podlaskim mediana wynagrodzeń miesięcznych brutto (według miejsca zamieszkania zatrudnionych) była o 16,8% niższa od przeciętnego miesięcznego wynagrodzenia brutto.

Jedną z miar odzwierciedlających złożoność i zmienność sytuacji na rynku pracy są wynagrodzenia zatrudnionych. Mając na względzie rosnące potrzeby informacyjne w tym zakresie, wprowadzono nowe badanie Rozkład wynagrodzeń w gospodarce narodowej, które obejmuje pełną zbiorowość zatrudnionych otrzymujących wynagrodzenie.

Atutem nowego badania jest możliwość prezentowania danych, zarówno o przeciętnym wynagrodzeniu jak i medianie wynagrodzeń, z uwzględnieniem m.in. płci i miejsca zamieszkania zatrudnionych oraz przeważającego rodzaju działalności i miejsca siedziby podmiotu. Dane przedstawione w niniejszym opracowaniu są prezentowane w ujęciu brutto i przeliczane na pełny etat.

Mediana wynagrodzeń miesięcznych brutto według miejsca zamieszkania

W kwietniu 2024 r. w województwie podlaskim mediana wynagrodzeń brutto wyniosła 6251,59 zł. Oznacza to, że połowa zatrudnionych otrzymała wynagrodzenie nie wyższe, a druga połowa nie niższe od tej kwoty. Wartość mediany wynagrodzeń była zróżnicowana ze względu na płeć – w przypadku mężczyzn ukształtowała się na poziomie 6350,68 zł, natomiast dla kobiet była niższa i wyniosła 6151,60 zł.

Przeciętne miesięczne wynagrodzenie brutto według miejsca zamieszkania

Przeciętne wynagrodzenie brutto w województwie podlaskim w kwietniu 2024 r. ukształtowało się na poziomie 7511,76 zł. Wśród mężczyzn wyniosło 7676,27 zł, co stanowiło 102,2% przeciętnego wynagrodzenia ogółem. W przypadku kobiet było niższe i osiągnęło poziom 7348,61 zł, tj. 97,8% przeciętnego wynagrodzenia brutto w województwie.

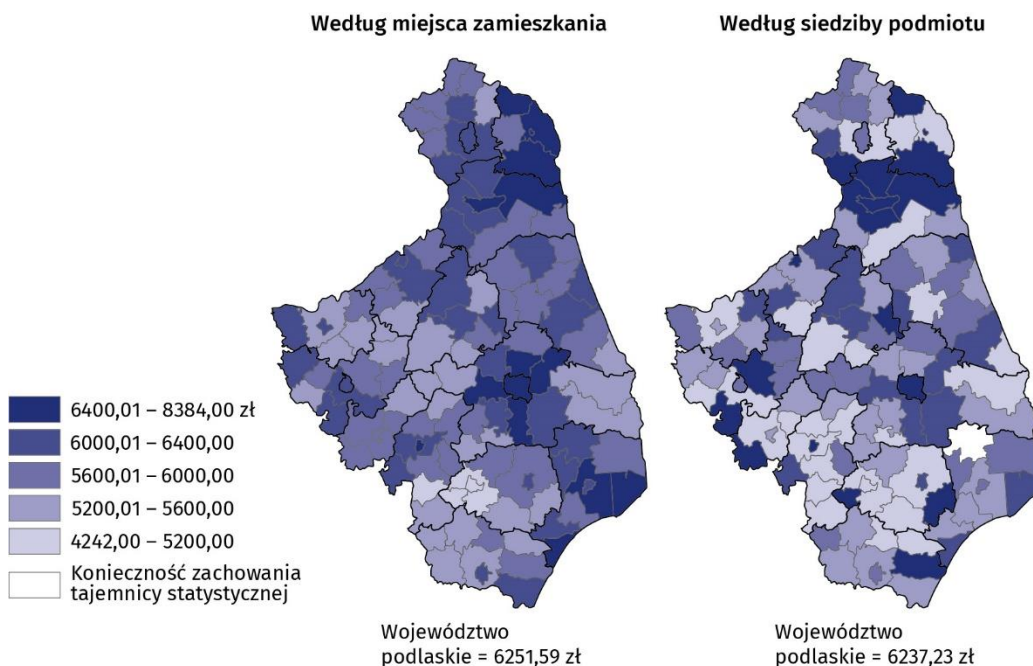
Wynagrodzenia w układzie terytorialnym

Wynagrodzenia w województwie podlaskim w kwietniu 2024 r. były zróżnicowane terytorialnie ze względu na miejsce zamieszkania zatrudnionych, a także według miejsca siedziby podmiotu.

Mediana wynagrodzeń brutto mężczyzn była o 199,08 zł wyższa od mediany wynagrodzeń brutto kobiet

Przeciętne wynagrodzenie brutto mężczyzn było o 327,66 zł wyższe od przeciętnego wynagrodzenia kobiet

Mapa 1. Mediana wynagrodzeń miesięcznych brutto w kwietniu 2024 r.

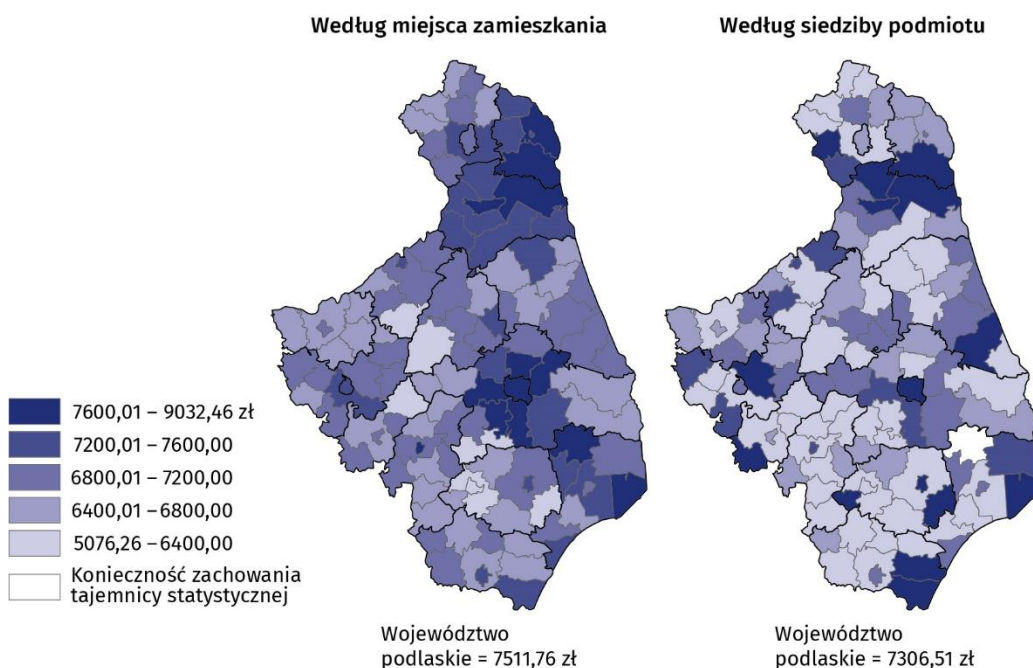


Biorąc pod uwagę wynagrodzenia zatrudnionych według miejsca ich zamieszkania w analizowanym miesiącu stwierdzono, że różnica pomiędzy najwyższą i najniższą wartością mediany wynagrodzeń brutto w gminach województwa podlaskiego wyniosła 1902,82 zł. Najwyższą wartość mediany wynagrodzeń zanotowano w gminie wiejskiej Wysokie Mazowieckie (6902,82 zł), a najniższą – w gminie wiejskiej Klukowo (5000,00 zł).

Analizując wynagrodzenia według miejsca siedziby podmiotu stwierdzono, że różnica między najwyższą i najniższą wartością mediany w poszczególnych gminach województwa wyniosła 4142,00 zł. Najwyższa wartość mediany wynagrodzeń wystąpiła w gminie wiejskiej Płaska (8384,00 zł), a najniższa – w gminie wiejskiej Kołaki Kościelne (4242,00 zł).

Różnica między najwyższą i najniższą wartością mediany wynagrodzeń brutto w gminach według miejsca zamieszkania zatrudnionych oraz siedziby podmiotu wyniosła odpowiednio 1902,82 zł i 4142,00 zł

Mapa 2. Przeciętne miesięczne wynagrodzenie brutto w kwietniu 2024 r.



W kwietniu 2024 r. różnica między najwyższym i najniższym przeciętnym miesięcznym wynagrodzeniem brutto w gminach województwa podlaskiego według miejsca zamieszkania zatrudnionych wyniosła 2241,79 zł. Najwyższe przeciętne wynagrodzenie zanotowano w gminie miejsko-wiejskiej Supraśl (8309,56 zł), a najniższe – w gminie wiejskiej Brańsk (6067,77 zł).

Przeciętne wynagrodzenie brutto było zróżnicowane także ze względu na siedzibę podmiotu. Różnica pomiędzy najwyższym i najniższym przeciętnym miesięcznym wynagrodzeniem wyniosła 3956,20 zł, przy czym najwyższe wystąpiło w gminie wiejskiej Płaska (9032,46 zł), a najniższe – w gminie wiejskiej Wysokie Mazowieckie (5076,26 zł).

Wynagrodzenia w sektorach gospodarki narodowej według miejsca zamieszkania

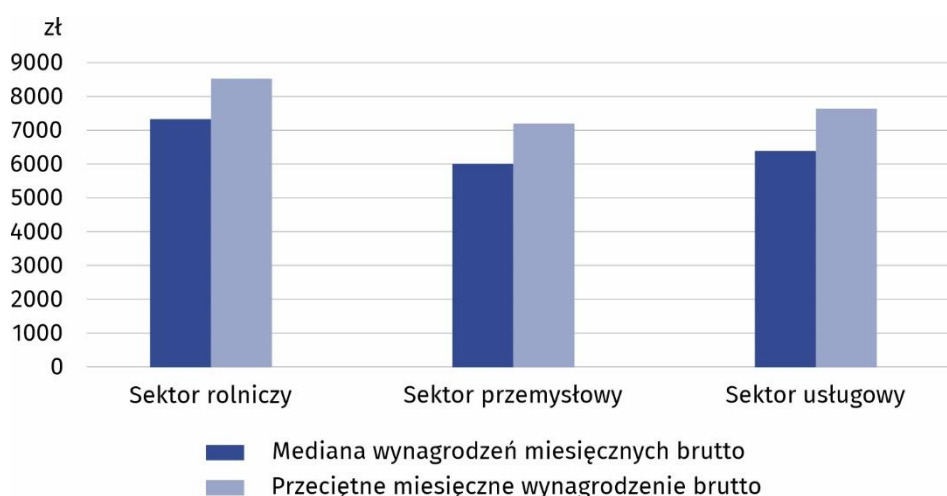
Wynagrodzenia były zróżnicowane także ze względu na rodzaj sektorów gospodarki narodowej. W kwietniu 2024 r. w województwie podlaskim najwyższa wartość mediany wynagrodzeń miesięcznych brutto wystąpiła w sektorze rolniczym, w którym kształtowała się na poziomie 7321,47 zł. W sektorze usługowym wyniosła 6384,04 zł, a w sektorze przemysłowym – 6000,00 zł. W sektorze przemysłowym mediana wynagrodzeń mężczyzn była o 8,4% wyższa niż kobiet, w usługowym – o 3,4% wyższa, a w sektorze rolniczym – o 23,7% niższa.

W analizowanym miesiącu najwyższe przeciętne miesięczne wynagrodzenie brutto wystąpiło również w sektorze rolniczym i wyniosło 8514,23 zł. W sektorze usługowym osiągnęło poziom 7631,25 zł, a w sektorze przemysłowym – 7192,06 zł. W sektorze przemysłowym przeciętne wynagrodzenie mężczyzn było o 8,7% wyższe niż kobiet, w sektorze usługowym – o 6,1% wyższe, a w rolniczym – o 2,1% niższe.

Różnica między najwyższym i najniższym przeciętnym wynagrodzeniem brutto w gminach według miejsca zamieszkania zatrudnionych wyniosła 2241,79 zł, a według siedziby podmiotu – 3956,20 zł

Najwyższe wartości mediany wynagrodzeń miesięcznych brutto (7321,47 zł) oraz przeciętnego miesięcznego wynagrodzenia brutto (8514,23 zł) zanotowano w sektorze rolniczym

Wykres 1. Mediana wynagrodzeń miesięcznych brutto i przeciętne miesięczne wynagrodzenie brutto w sektorach gospodarki narodowej w kwietniu 2024 r.



Uwaga

W opracowaniu zastosowano podział na sektory gospodarki narodowej obejmujące następujące sekcje Polskiej Klasyfikacji Działalności – PKD 2007:

- sektor rolniczy – sekcja A,
- sektor przemysłowy – sekcje: B, C, D, E, F,
- sektor usługowy – sekcje: G, H, I, J, K, L, M, N, O, P, Q, R, S, T, U.

Symbole sekcji PKD 2007:

A – Rolnictwo, leśnictwo, łowiectwo i rybactwo

B – Górnictwo i wydobywanie

C – Przetwórstwo przemysłowe

- D – Wytwarzanie i zaopatrywanie w energię elektryczną, gaz, parę wodną, gorącą wodę i powietrze do układów klimatyzacyjnych
- E – Dostawa wody; gospodarowanie ściekami i odpadami oraz działalność związana z rekultywacją
- F – Budownictwo
- G – Handel hurtowy i detaliczny; naprawa pojazdów samochodowych, włączając motocykle
- H – Transport i gospodarka magazynowa
- I – Działalność związana z zakwaterowaniem i usługami gastronomicznymi
- J – Informacja i komunikacja
- K – Działalność finansowa i ubezpieczeniowa
- L – Działalność związana z obsługą rynku nieruchomości
- M – Działalność profesjonalna, naukowa i techniczna
- N – Działalność w zakresie usług administrowania i działalność wspierająca
- O – Administracja publiczna i obrona narodowa; obowiązkowe zabezpieczenia społeczne
- P – Edukacja
- Q – Opieka zdrowotna i pomoc społeczna
- R – Działalność związana z kulturą, rozrywką i rekreacją
- S – Pozostała działalność usługowa
- T – Gospodarstwa domowe zatrudniające pracowników; gospodarstwa domowe produkujące wyroby świadczące usługi na własne potrzeby
- U – Organizacje i zespoły eksterytorialne

W przypadku cytowania danych Głównego Urzędu Statystycznego prosimy o zamieszczenie informacji: „Źródło danych GUS”, a w przypadku publikowania obliczeń dokonanych na danych opublikowanych przez GUS prosimy o zamieszczenie informacji: „Opracowanie własne na podstawie danych GUS”.

Opracowanie merytoryczne:
Urząd Statystyczny w Białymstoku
Dyrektor Ewa Kamińska-Gawryluk
Tel: 85 749 77 15

Rozpowszechnianie:
Informatorium Statystyczne
Tel: 85 749 77 45, 85 749 77 88



bialystok.stat.gov.pl



[@Bialystok_STAT](https://twitter.com/Bialystok_STAT)



[@UrządStatystycznywBiałymstoku](https://www.facebook.com/UrządStatystycznywBiałymstoku)

Powiązane opracowania

[Rozkład wynagrodzeń w gospodarce narodowej w kwietniu 2024 roku](#)

[Zeszyt metodologiczny. Rozkład wynagrodzeń w gospodarce narodowej](#)