

Pracujący w gospodarce narodowej w województwie podlaskim w grudniu 2023 r.

17.10.2024 r.

430,7 tys.

Liczba pracujących w końcu
grudnia 2023 r.

W końcu grudnia 2023 r. liczba mieszkańców województwa podlaskiego pracujących w gospodarce narodowej kształtowała się na poziomie 430,7 tys. i była o 1,0% niższa od zanotowanej przed rokiem. Mediana wieku pracujących wynosiła 43 lata, a średnia wieku – 43,2 roku, tj. odpowiednio o 1 rok i 0,2 roku więcej niż rok wcześniej.

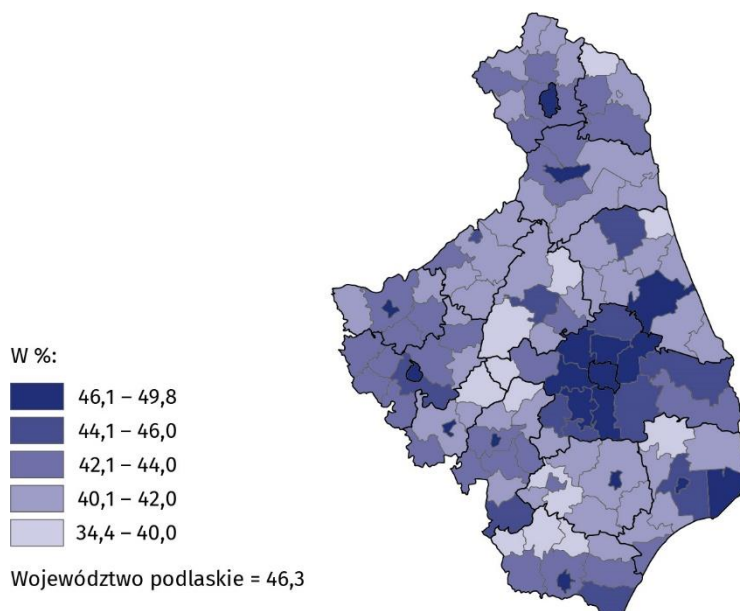
Do 2022 r. podstawowym źródłem danych w badaniu Pracujący w gospodarce narodowej były sprawozdania podmiotów gospodarki narodowej. Opracowanie metodyki pozyskiwania informacji o pracujących z rejestrów urzędowych umożliwiło zwiększenie wykorzystania danych administracyjnych w badaniu i częstotliwości publikowania jego wyników. Od 2023 r. (łącznie z informacjami za grudzień 2022 r.) głównym źródłem danych dla statystyk o pracujących są rejestry oraz systemy informacyjne Kasy Rolniczego Ubezpieczenia Społecznego, Zakładu Ubezpieczeń Społecznych i Ministerstwa Finansów. Więcej informacji dotyczących tej zmiany znajduje się w notatce: [Informacja Głównego Urzędu Statystycznego na temat zmiany struktury źródeł danych w badaniu Pracujący w gospodarce narodowej wprowadzonej w 2023 roku.](#)

W końcu grudnia 2023 r. liczba mieszkańców województwa podlaskiego pracujących w gospodarce narodowej wynosiła 430,7 tys. i zmniejszyła się w skali roku o 1,0%. Stanowiła ona 2,8% ogólnej liczby pracujących w Polsce (w końcu 2022 r. – 2,9%). Większość spośród nich, tj. 60,7% mieszkała w miastach regionu (z czego 27,4% w mieście Białymstoku). Wśród pracujących przeważali mężczyźni, którzy stanowili 53,7% omawianej zbiorowości. Najwyższy odsetek mężczyzn odnotowano w gminie wiejskiej Puńsk (65,6%), natomiast najwyższy odsetek kobiet wystąpił w mieście Białymstok (49,8%).

W końcu 2023 r. wśród pracujących dominowali mieszkańcy miast (60,7% ogółu) oraz mężczyźni (53,7%)

Mapa 1. Udział kobiet w ogólnej liczbie pracujących w gospodarce narodowej według gminy zamieszkania w 2023 r.

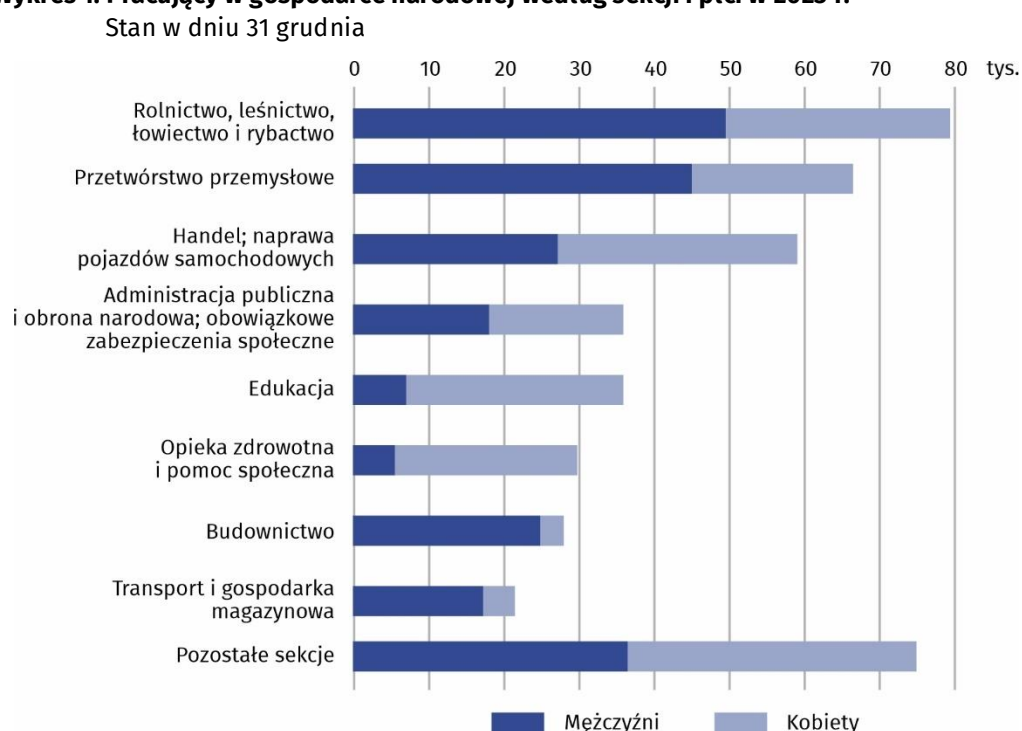
Stan w dniu 31 grudnia



Udział kobiet i mężczyzn w ogólnej liczbie pracujących był zróżnicowany także w zależności od rodzaju działalności podmiotów, w których wykonywali pracę. Według stanu w dniu 31 grudnia 2023 r., najwięcej, bo 79,3 tys. (18,4% ogółu) pracujących mieszkańców województwa podlaskiego skupionych było w rolnictwie, leśnictwie, łowiectwie i rybactwie. Kobiety stanowiły 37,6% wszystkich pracujących w tej sekcji. Druga pod względem liczby pracujących sekcja – przetwórstwo przemysłowe – skupiała 15,4% ogólnej liczby pracujących mieszkańców regionu, a udział kobiet wśród pracujących wynosił w niej 32,2%. Według stanu w końcu grudnia 2023 r., najsilniej sfeminizowane były sekcje opieka zdrowotna i pomoc społeczna oraz edukacja. Mieszkancki województwa podlaskiego stanowiły w tych sekcjach odpowiednio 81,3% i 80,3% pracujących. Najbardziej zmaskulinizowane sekcje to budownictwo oraz transport i gospodarka magazynowa, w których udział mężczyzn wynosił odpowiednio 89,0% i 80,4%.

W końcu grudnia 2023 r. najwięcej pracujących zanotowano w sekcji rolnictwo, leśnictwo, łowiectwo i rybactwo (18,4% ich ogólnej liczby)

Wykres 1. Pracujący w gospodarce narodowej według sekcji i płci w 2023 r.



Zarówno wśród pracujących mężczyzn, jak i kobiet dominowali pracownicy najemni. W końcu grudnia 2023 r. status ten posiadało 69,9% ogółu pracujących mieszkańców województwa. W przypadku kobiet pracownicy najemni stanowili 76,5%, a wśród mężczyzn – 64,2%. Pracujący na własny rachunek łącznie z pomagającymi członkami rodziny stanowili 29,9% ogólnej liczby pracujących w regionie, przy czym w grupie pracujących mężczyzn odsetek ten wynosił 35,4%, natomiast wśród kobiet – 23,5%.

W końcu 2023 r. wśród pracujących dominowali pracownicy najemni (69,9% ogółu)

Tablica 1. Pracujący w gospodarce narodowej według płci i statusu zatrudnienia w 2023 r.

Stan w dniu 31 grudnia

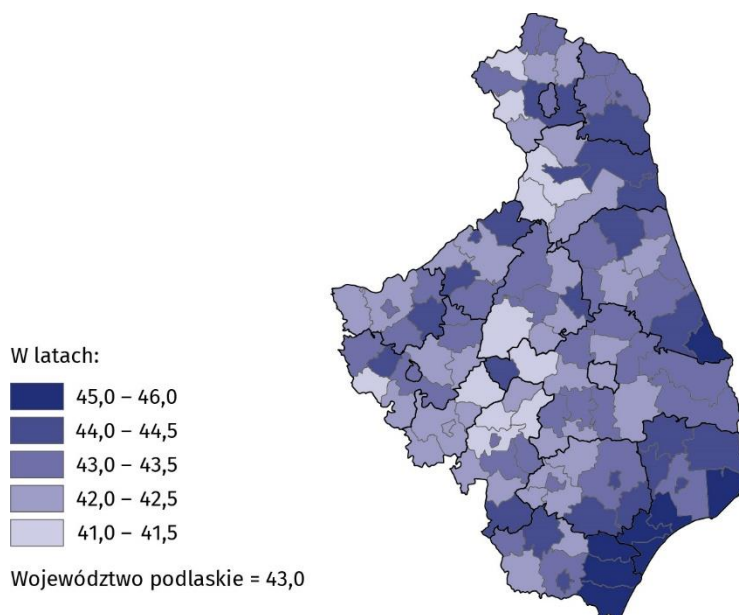
Wyszczególnienie	Ogółem	Mężczyźni	Kobiety
	w tysiącach		
Ogółem	430,7	231,3	199,4
w tym:			
Pracownicy najemni	301,0	148,4	152,6
Pracujący na własny rachunek łącznie z pomagającymi członkami rodziny	128,7	81,9	46,8

Według stanu w końcu grudnia 2023 r., mediana wieku pracujących mieszkańców województwa podlaskiego wynosiła 43 lata (rok więcej niż przed rokiem). Oznacza to, że połowa pracujących już przekroczyła, a druga połowa jeszcze nie osiągnęła tego wieku. Mediana wieku pracujących była zróżnicowana ze względu na płeć i w przypadku mężczyzn kształtowała się na poziomie 42 lat, a wśród kobiet – 43 lat. Najwyższą wartość mediany wieku pracujących odnotowano w gminach wiejskich Dubicze Cerkiewne i Mielnik – 46 lat. Najniższa mediana wieku – 41 lat – wystąpiła w 10 gminach w województwie, tj. w gminie miejsko-wiejskiej Tykocin oraz gminach wiejskich: Augustów, Bargłów Kościelny, Miastkowo, Trzcianne, Bakata-rzewo, Przerośl, Sokoły, Wysokie Mazowieckie oraz Rutki.

W ostatnim dniu grudnia 2023 r. mediana wieku pracujących wynosiła 43 lata

Mapa 2. Mediana wieku pracujących w gospodarce narodowej według gminy zamieszkania w 2023 r.

Stan w dniu 31 grudnia



Inną miarą charakteryzującą pracujących w gospodarce narodowej jest średnia wieku. W przypadku pracujących mieszkańców województwa podlaskiego w końcu 2023 r. wynosiła ona 43,2 roku (rok wcześniej – 43,0 lata). Najwyższą średnią wieku pracujących odnotowano w gminie wiejskiej Dubicze Cerkiewne (45,5 roku), a najniższą – w gminie wiejskiej Miastkowo (41,3 roku). Wśród pracujących średni wiek mężczyzn był wyższy niż kobiet (43,3 roku wobec 43,0 lat), przy czym w 20 gminach województwa wyższa była średnia wieku pracujących kobiet.

Średnia wieku pracujących w końcu grudnia 2023 r. kształtowała się na poziomie 43,2 roku

W przypadku cytowania danych Głównego Urzędu Statystycznego prosimy o zamieszczenie informacji: „Źródło danych GUS”, a w przypadku publikowania obliczeń dokonanych na danych opublikowanych przez GUS prosimy o zamieszczenie informacji: „Opracowanie własne na podstawie danych GUS”.

Opracowanie merytoryczne:
Urząd Statystyczny w Białymstoku
Dyrektor Ewa Kamińska-Gawryluk
Tel: 85 749 77 15

Rozpowszechnianie:
Informatorium Statystyczne
Tel: 85 749 77 45, 85 749 77 88



bialystok.stat.gov.pl



[@Bialystok_STAT](#)



[@UrządStatystycznywBiałymstoku](#)

Powiązane opracowania

[Pracujący w gospodarce narodowej w Polsce w grudniu 2023 r. – Tablice](#)

[Pracujący w gospodarce narodowej w Polsce w grudniu 2023 r.](#)

[Zeszyt metodologiczny – Pracujący w gospodarce narodowej według źródeł administracyjnych](#)

Temat dostępny w bazach danych

[Bank Danych Lokalnych – Rynek pracy](#)

Ważniejsze pojęcia dostępne w słowniku

[Pracujący w gospodarce narodowej](#)