

Aktywność ekonomiczna ludności w województwie podlaskim w I kwartale 2021 r.¹

30.06.2021 r.

W związku z wprowadzeniem w Badaniu Aktywności Ekonomicznej Ludności (BAEL) od I kwartału 2021 r. zmian wynikających z wdrożenia rozporządzenia ramowego dla statystyki społecznej, tj. Rozporządzenia Parlamentu Europejskiego i Rady (UE) 2019/1700 z dnia 10 października 2019 r. oraz jego aktów implementacyjnych (patrz załączone uwagi metodologiczne), a także w związku z trwającą oceną skutków tych zmian na przerwanie szeregów czasowych, **dane BAEL za I kwartał 2021 r. nie mogą być porównywane z poprzednimi okresami.**

57,9%

Współczynnik aktywności zawodowej (wg BAEL)

Według wyników Badania Aktywności Ekonomicznej Ludności (BAEL), ludność aktywna zawodowo w województwie podlaskim w I kwartale 2021 r. stanowiła 57,9% ogółu ludności w wieku 15–89 lat, przy czym wśród mężczyzn odsetek ten wyniósł 65,6%, a w przypadku kobiet ukształtował się na poziomie 50,3%.

Ogólna charakterystyka ludności w wieku 15–89 lat

W I kwartale 2021 r. w województwie podlaskim ogólna liczba ludności w wieku 15–89 lat wyniosła 877 tys., przy czym zbiorowość osób aktywnych zawodowo liczyła 508 tys., a biernych zawodowo – 370 tys.

Wśród osób w wieku 15–89 lat 57,9% stanowiły osoby aktywne zawodowo, a 42,1% to bierni zawodowo

Tablica 1. Aktywni i bierni zawodowo w I kwartale 2021 r.

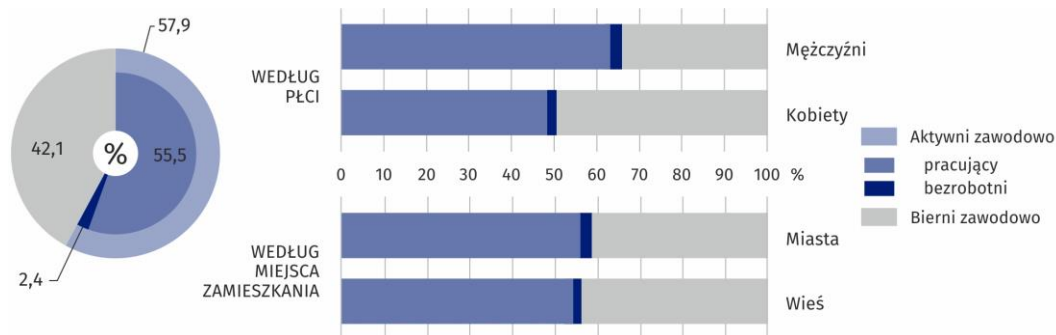
WYSZCZEGÓLNIENIE	Ogółem	Aktywni zawodowo			Bierni zawodowo
		razem	pracujący	bezrobotni	
w tysiącach					
OGÓŁEM	877	508	487	21	370
Według płci					
Mężczyźni	425	279	268	11	145
Kobiety	453	228	219	10	224
Według miejsca zamieszkania					
Miasta	528	311	298	13	217
Wieś	349	197	189	.	153

¹ Dane wstępne.

Tablica 1. Aktywni i bierni zawodowo w I kwartale 2021 r. (dok.)

WYSZCZEGÓLNIENIE	Ogółem	Aktywni zawodowo			Bierni zawodowo
		razem	pracujący	bezrobotni	
	w tysiącach				
Według wieku					
15–24 lata	104	31	26	.	73
25–34	136	117	112	.	20
35–44	161	147	142	.	15
45–54	138	121	117	.	17
55–89 lat	338	93	90	.	245
Według poziomu wykształcenia					
Wyższe	228	192	188	.	36
Policealne i średnie zawodowe	212	134	128	.	78
Średnie ogólnokształcące	86	48	44	.	37
Zasadnicze zawodowe / /branżowe	171	99	94	.	72
Gimnazjalne, podstawowe, niepełne podstawowe i bez wykształcenia szkolnego	181	34	33	.	147

Wykres 1. Aktywność ekonomiczna ludności w I kwartale 2021 r.



W omawianym kwartale na 1000 osób pracujących (w wieku 15–89 lat) przypadają 803 osoby bez pracy (bezrobotni w wieku 15–74 lata i bierni zawodowo w wieku 15–89 lat).

Na 1000 pracujących przypadają 803 osoby bezrobotne i bierne zawodowo

Aktywni zawodowo

Współczynnik aktywności zawodowej w I kwartale 2021 r. ukształtował się na poziomie 57,9%, co oznacza, że wśród 100 osób w wieku 15–89 lat 58 było aktywnych zawodowo.

Wśród mężczyzn współczynnik aktywności zawodowej wyniósł 65,6%, natomiast w przypadku kobiet był niższy i przyjął wartość 50,3%.

Łącznie udział pracujących i bezrobotnych w ogólnej populacji osób w wieku 15–89 lat mieszkających w miastach wyniósł 58,9%, natomiast wśród ludności wiejskiej ukształtował się na poziomie 56,4%.

Analizując ludność województwa według grup wieku, wysokie wartości współczynnika aktywności zawodowej zaobserwowano wśród osób w wieku 35–44 lata (91,3%), 45–54 lata (87,7%)

oraz 25–34 lata (86,0%). Mniejszy udział aktywnych zawodowo odnotowano w skrajnych grupach wieku, tj. wśród osób 55–89-letnich (27,5%) oraz w wieku 15–24 lata (29,8%).

Omawiany współczynnik liczony dla osób w wieku produkcyjnym wyniósł 79,9%.

Biorąc pod uwagę poziom wykształcenia ludności, najwyższą wartość analizowanego wskaźnika stwierdzono w grupie osób legitymujących się wykształceniem wyższym (84,2%), a najniższą – w populacji osób z wykształceniem gimnazjalnym, podstawowym, niepełnym podstawowym i bez wykształcenia szkolnego (18,8%).

Tablica 2. Współczynnik aktywności zawodowej, wskaźnik zatrudnienia oraz stopa bezrobocia w I kwartale 2021 r.

WYSZCZEGÓLNIENIE	Współczynnik aktywności zawodowej	Wskaźnik zatrudnienia	Stopa bezrobocia
	w %		
OGÓŁEM	57,9	55,5	4,1
mężczyźni	65,6	63,1	3,9
kobiety	50,3	48,3	4,4
Miasta	58,9	56,4	4,2
Wieś	56,4	54,2	.



W I kwartale 2021 r. osoby pracujące stanowiły 55,5% ogółu ludności w wieku 15–89 lat. W grupie mężczyzn omawiany wskaźnik przyjął wartość 63,1% i był o 14,8 p. proc. wyższy niż wśród kobiet.

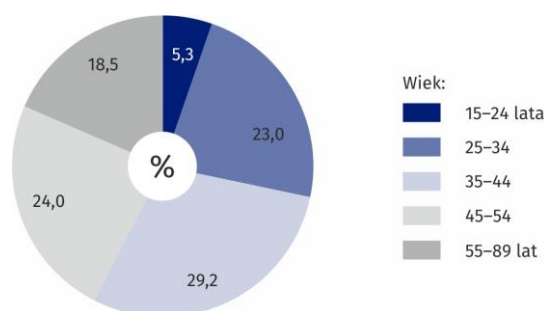
Pracujący

W I kwartale 2021 r. w województwie podlaskim zbiorowość pracujących liczyła 487 tys. osób. Większość pracujących stanowili mężczyźni. Ich udział w omawianej zbiorowości wyniósł 55,0%. Zdecydowaną większość pracujących, tj. 61,2% stanowili mieszkańcy miast.

W strukturze pracujących według wieku największe udziały należały do osób z grup: 35–44 lata (29,2%), 45–54 lata (24,0%) oraz 25–34 lata (23,0%). Najmniej liczne były skrajne grupy wieku, tj. 15–24 lata oraz 55–89 lat. Ich odsetek w ogólnej liczbie pracujących wyniósł odpowiednio 5,3% i 18,5%.

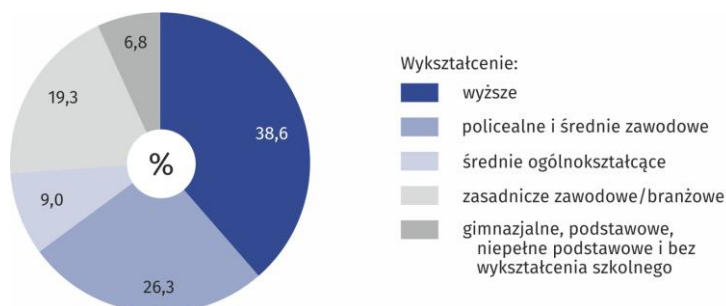
Wśród pracujących dominowali mężczyźni (55,0% ogółu) oraz mieszkańcy miast (61,2%)

Wykres 2. Struktura pracujących według wieku w I kwartale 2021 r.



Analiza pracujących w I kwartale 2021 r. pod względem poziomu wykształcenia wykazała, że największy odsetek, tj. 38,6%, stanowili wśród nich absolwenci szkół wyższych, 26,3% to osoby po szkołach policealnych i średnich zawodowych, a 19,3% – osoby legitymujące się wykształceniem zasadniczym zawodowym/branżowym. Najmniejszy udział w ogólnej liczbie pracujących miały osoby z wykształceniem gimnazjalnym, podstawowym, niepełnym podstawowym i bez wykształcenia szkolnego – 6,8% oraz średnim ogólnokształcącym – 9,0%.

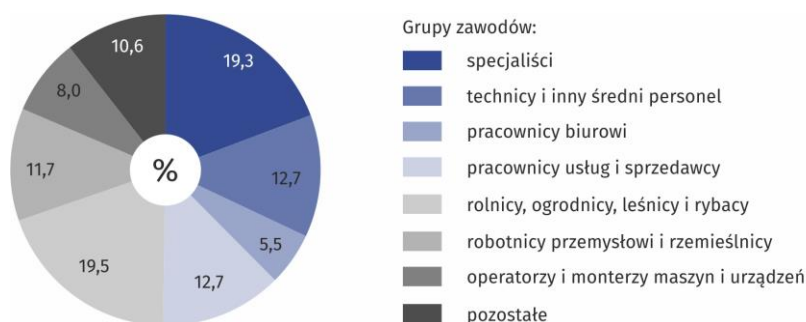
Wykres 3. Struktura pracujących według poziomu wykształcenia w I kwartale 2021 r.



W omawianym kwartale w strukturze pracujących według grup zawodów najliczniejsze zbiorowości tworzyli rolnicy, ogrodnicy, leśnicy i rybacy (19,5% ogółu) oraz specjaliści (19,3%).

W strukturze pracujących według grup zawodów najliczniejsze zbiorowości tworzyli rolnicy, ogrodnicy, leśnicy i rybacy (19,5% ogółu) oraz specjaliści (19,3%)

Wykres 4. Struktura pracujących według grup zawodów w I kwartale 2021 r.



W I kwartale 2021 r. wśród pracujących dominowały osoby pracujące w sektorze prywatnym, które stanowiły 74,9% ich ogólnej liczby.

W rolnictwie indywidualnym pracowało wówczas 19,7% omawianej populacji.

Osoby zatrudnione stanowiły 69,2% ogółu pracujących, pracodawcy i pracujący na własny rachunek – 27,5%, w tym 12,7% to pracodawcy.

Wśród ogółu pracujących 69,2% stanowiły osoby zatrudnione, a 27,5% – pracodawcy i pracujący na własny rachunek

W I kwartale 2021 r. udział pracujących w ogólnej liczbie ludności w wieku 15–89 lat ukształtował się na poziomie 55,5%.

Wskaźnik zatrudnienia w grupie mężczyzn osiągnął wartość 63,1% i był o 14,8 p. proc. wyższy niż wśród kobiet. W miastach wyniósł 56,4%, tj. o 2,2 p. proc. więcej niż na wsi.

Analizowany wskaźnik ukształtował się na zróżnicowanym poziomie w wyodrębnionych grupach wieku. W przypadku osób należących do przedziałów pomiędzy 25 a 54 rokiem życia jego wartość przekroczyła 80% (najwyższa – 88,2% – dotyczyła osób w wieku 35–44 lata). W skrajnych grupach wieku był on znacznie niższy i dla osób w wieku 15–24 lata wyniósł 25,0%, a w grupie osób najstarszych – 26,6%.

Wśród osób w wieku produkcyjnym wskaźnik zatrudnienia osiągnął poziom 76,5%.

W analizowanym okresie największy udział pracujących w ogólnej liczbie ludności w poszczególnych grupach wyodrębnionych według poziomu wykształcenia odnotowano w przypadku osób z wykształceniem wyższym (82,5%). Pracowała także znaczna część osób legitymujących

się wykształceniem policealnym i średnim zawodowym (60,4%) oraz zasadniczym zawodowym/branżowym (55,0%). Najniższy poziom wskaźnika zatrudnienia wystąpił wśród osób z wykształceniem gimnazjalnym i niższym (18,2%).



W I kwartale 2021 r. stopa bezrobocia ukształtowała się na poziomie 4,1%. W grupie mężczyzn przyjęta wartość 3,9%, a wśród kobiet – 4,4%.

Bezrobotni

W I kwartale 2021 r. liczba bezrobotnych wyniosła 21 tys.

Stopa bezrobocia osiągnęła poziom 4,1%. Analizowany wskaźnik wśród mężczyzn przyjął wartość 3,9%, a w grupie kobiet ukształtował się na poziomie 4,4%.

Udział bezrobotnych w ogólnej liczbie aktywnych zawodowo mieszkańców miast w omawianym okresie wyniósł 4,2%.

Wśród osób w wieku produkcyjnym stopa bezrobocia osiągnęła poziom 4,3%.

W analizowanym kwartale przeciętny czas poszukiwania pracy przez osoby bezrobotne wyniósł 7,8 miesiąca.

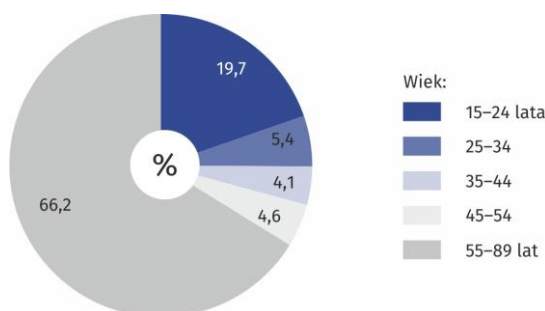
Bierni zawodowo

W I kwartale 2021 r. zbiorowość biernych zawodowo stanowiła 42,1% ogółu ludności w wieku 15–89 lat.

W analizowanym kwartale wśród biernych zawodowo dominowały kobiety. Ich udział w tej grupie wyniósł 60,5%. Większość biernych zawodowo (58,6%) to ludność miejska.

Wśród osób biernych zawodowo w wieku 15–89 lat dominowały kobiety (60,5% ogółu) oraz ludność miejska (58,6%)

Wykres 5. Struktura biernych zawodowo według wieku w I kwartale 2021 r.



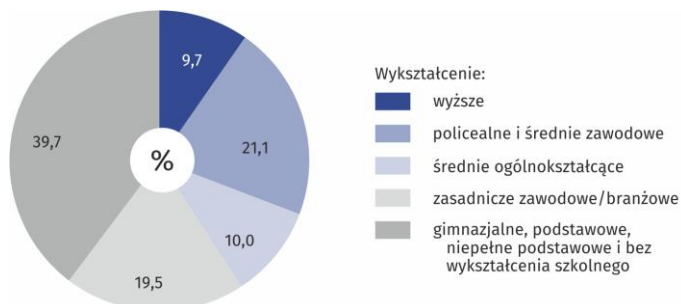
W I kwartale 2021 r. największy odsetek ludności niepracującej i nieposzukującej pracy stanowiły osoby w wieku 55–89 lat (66,2%), kolejną grupą w tej kategorii ludności były osoby w wieku 15–24 lata (19,7%).

Wśród ogółu ludności w wieku 15–89 lat biernej zawodowo 33,2% to osoby w wieku produkcyjnym.

Biorąc pod uwagę poziom wykształcenia biernych zawodowo, stwierdzono, że w omawianym kwartale największy odsetek (39,7%) stanowiły osoby z wykształceniem gimnazjalnym i niższym oraz bez wykształcenia szkolnego, a najmniejsze udziały wśród nieaktywnych zawodowo

miały osoby legitymujące się wykształceniem wyższym i średnim ogólnokształcącym (odpowiednio 9,7% i 10,0%).

Wykres 6. Struktura biernych zawodowo według poziomu wykształcenia w I kwartale 2021 r.



W I kwartale 2021 r. emerytura stanowiła główną przyczynę niewykonywania i nieposzukiwania pracy dla 48,0% ogółu biernych zawodowo w wieku 15–74 lata, natomiast 23,0% omawianej populacji to osoby nieaktywne zawodowo z powodu nauki i uzupełniania kwalifikacji zawodowych. Wśród pozostałych, najczęściej wymienianych jako główne przyczyny bierności zawodowej, były choroba lub niepełnosprawność (13,5%).

W przypadku 48,0% osób biernych zawodowo w wieku 15–74 lata przyczyną niepodjęcia pracy była emerytura

W przypadku cytowania danych Głównego Urzędu Statystycznego prosimy o zamieszczenie informacji: „Źródło danych GUS”, a w przypadku publikowania obliczeń dokonanych na danych opublikowanych przez GUS prosimy o zamieszczenie informacji: „Opracowanie własne na podstawie danych GUS”.

Załącznik

Uwagi metodologiczne

Podstawą metodologii BAEL od I kwartału 2021 r. są definicje pracujących, bezrobotnych oraz biernych zawodowo zgodne z Rezolucją dotyczącą statystyki pracy, zatrudnienia i niepełnego wykorzystania siły roboczej, wypracowaną w 2013 r. podczas 19 Międzynarodowej Konferencji Statystyków Pracy w Genewie (ICLS) i zarekomendowane przez Międzynarodową Organizację Pracy (MOP/ILO)² do stosowania we wszystkich krajach. W celu zapewnienia porównywalności w ramach UE, wdrożenie zapisów nowej rezolucji w europejskim badaniu siły roboczej (Labour Force Survey/LFS), w Polsce realizowanym jako BAEL, nastąpiło poprzez rozporządzenie ramowe dla statystyki społecznej (IESS FR), tj. rozporządzenie Parlamentu Europejskiego i Rady (UE) 2019/1700 z dnia 10 października 2019 r.³ oraz jego akty implementacyjne. Definicje dotyczące aktywności ekonomicznej wprowadziło rozporządzenie wykonawcze Komisji (UE) 2019/2240 z dnia 16 grudnia 2019 r.⁴ określające precyzyjną definicję implementacyjną dla poszczególnych populacji wyodrębnionych ze względu na status na rynku pracy. Przedmiotem badania niezmiennie jest sytuacja w zakresie aktywności ekonomicznej ludności, tzn. fakt wykonywania pracy, pozostawania bezrobotnym lub biernym zawodowo w badanym tygodniu.

Od I kwartału 2021 r. w Badaniu Aktywności Ekonomicznej wprowadzono zmiany metodologiczne (zostały one nieco szerzej opisane w notatce [informacja GUS na temat zmian wprowadzanych od 2021 r. w BAEL](#)).

Wprowadzone zmiany dotyczą przede wszystkim:

- definicji pracujących (co w konsekwencji ma również wpływ na populację osób niepracujących, czyli bezrobotnych i biernych zawodowo i rzutuje także na ich wzajemne relacje opisywane wskaźnikami),
- metodologii wyodrębniania poszczególnych populacji osób na rynku pracy – pracujących, bezrobotnych i biernych zawodowo (przede wszystkim dostosowanie treści i kolejności pytań do wymagań nowych aktów prawnych oraz umiejscowienia ich w kwestionariuszu),
- zakresu przedmiotowego – zasadniczą częścią badania objęte są osoby w wieku 15–89 lat (do IV kwartału 2020 r. były to osoby w wieku 15 lat i więcej), dla pozostałych członków gospodarstwa domowego, tj. osób w wieku poniżej 15 lat i powyżej 89 lat, zbierane są wyłącznie informacje dot. ogólnej charakterystyki gospodarstwa domowego, z tego powodu analiza sytuacji na rynku pracy została ograniczona do osób w wieku 15–89 lat,
- zakresu przedmiotowego badania (częściowa wymiana zmiennych mająca na celu lepsze dostosowanie zakresu pozyskiwanych informacji do aktualnych potrzeb użytkowników danych).

Definicja ludności pracującej została zmieniona m.in. poprzez:

- wprowadzenie górnej granicy wieku dla osoby pracującej (15-89 lat),
- uwzględnienie (włączenie do grona pracujących):
 - pomagających członków rodziny wykonujących pracę na rzecz rodziny spoza własnego gospodarstwa domowego (prowadzącej pozarolniczą działalność gospodarczą lub indywidualne gospodarstwo rolne),
 - osób wykonujących część swojej pracy poza sezonem,
- uproszczenie dotychczasowych kryteriów zaliczania do pracujących osób przebywających na urlopie wychowawczym (obecnie wszystkie te osoby są zaliczane do pracujących),

² Nowa rezolucja, określona kamieniem milowym w międzynarodowej statystyce pracy, zastąpiła dotychczas obowiązującą rezolucję, dotyczącą definiowania pracujących, bezrobotnych oraz niepełnozatrudnionych, przyjętą na XIII ICLS w 1982 r. i obowiązującą przez 30 lat, więcej pod adresem: <https://ilostat.ilo.org/about/standards/icls/>

³ Pełny tekst rozporządzenia dostępny jest na stronie: <https://eur-lex.europa.eu/search.html?scope=EUR-LEX&text=2019%2F1700&lang=pl&type=quick&qid=1607068184285>

⁴ Pełny tekst rozporządzenia dostępny jest na stronie: <https://eur-lex.europa.eu/search.html?scope=EUR-LEX&text=2019%2F2240&lang=pl&type=quick&qid=1607068403345>

- wyłączenie z populacji pracujących osób, które pracują na własny rachunek w rolnictwie indywidualnym, a efekty pracy przeznaczają wyłącznie lub głównie na własną konsumpcję i jednocześnie nie posiadają innej pracy.

W związku z powyższym, dane BAEL od I kwartału 2021 r. nie mogą być porównywane z poprzednimi okresami. Prace związane z pełną oceną skutków wprowadzonych zmian dla używanych wyników zostaną zakończone w IV kwartale br., a w przypadku stwierdzenia przewrania porównywalności szeregów czasowych, podstawowe wskaźniki opracowywane na podstawie BAEL zostaną przeliczone począwszy od I kwartału 2009 r.

Podstawowe definicje stosowane w Badaniu Aktywności Ekonomicznej Ludności (obowiązujące w 2021 r.)

Ludność aktywna zawodowo (inaczej mówiąc siła robocza) obejmuje wszystkie osoby w wieku 15–89 lat uznane za pracujące lub bezrobotne, zgodnie z definicjami podanymi poniżej.

Współczynnik aktywności zawodowej ogółem obliczono jako udział aktywnych zawodowo w liczbie ludności w wieku 15–89 lat.

Pracujący są to wszystkie osoby w wieku 15–89 lat, które w okresie badanego tygodnia:

- wykonywały przez co najmniej 1 godzinę pracę przynoszącą zarobek lub dochód, tzn. były zatrudnione w firmie/instytucji publicznej lub u prywatnego pracodawcy, pracowały we własnym (lub dzierżawionym) gospodarstwie rolnym lub prowadziły własną działalność gospodarczą poza rolnictwem, pomagały (bez wynagrodzenia) w prowadzeniu rodzinnego gospodarstwa rolnego lub rodzinnej działalności gospodarczej poza rolnictwem,
- miały pracę, ale jej nie wykonywały:
 - z powodu choroby lub urlopu wypoczynkowego, urlopu związanego z rodzicielstwem (macierzyńskiego, rodzicielskiego, ojcowskiego lub wychowawczego), organizacji czasu pracy (systemu pracy lub odbioru nadgodzin), szkolenia związanego z wykonywaną pracą,
 - z powodu sezonowego charakteru pracy, jeśli w okresie poza sezonem nadal regularnie wypełniały zadania i obowiązki związane z pracą lub prowadzeniem działalności (z wyłączeniem obowiązków prawnych lub administracyjnych),
 - z innych powodów, jeśli przewidywany okres nieobecności w pracy nie przekracza 3 miesięcy.

Do pracujących – zgodnie z międzynarodowymi standardami – zaliczani są również uczniowie, z którymi zakłady pracy lub osoby fizyczne zawarły umowę o naukę zawodu lub przyuczenie do określonej pracy, jeżeli otrzymywali wynagrodzenie.

Do pracujących nie są zaliczani: wolontariusze oraz stażyści nieotrzymujący wynagrodzenia, osoby pracujące w rolnictwie indywidualnym zajmujące się wytwarzaniem produktów rolnych wyłącznie lub głównie na własne potrzeby i jednocześnie nie posiadające innej pracy.

Pracujący według kategorii statusu zatrudnienia (zgodnie z Międzynarodową Klasyfikacją Statusu Zatrudnienia ICSE-93):

- **pracujący na własny rachunek** – osoba, która prowadzi własną działalność gospodarczą, tj.
 - pracodawca – osoba, która prowadzi własną działalność gospodarczą i zatrudnia co najmniej jednego pracownika,
 - pracujący na własny rachunek niezatrudniający pracowników – osoba, która prowadzi własną działalność gospodarczą i nie zatrudnia pracowników,
- **zatrudniony (pracownik najemny)** – osoba zatrudniona w jednostkach publicznych lub u pracodawcy prywatnego (na podstawie umowy o pracę lub umowy cywilnoprawnej); do tej kategorii zalicza się również osoby wykonujące pracę nakładczą oraz uczniów, z którymi zakłady pracy lub osoby fizyczne zawarły umowę o naukę zawodu lub przyuczenie do określonej pracy, jeżeli otrzymują wynagrodzenie,
- **pomagający bezpłatnie członek rodziny** – osoba, która bez umownego wynagrodzenia pomaga w prowadzeniu rodzinnej działalności gospodarczej.

Do **pracujących na własny rachunek** zaliczani są również agenci we wszystkich rodzajach agencji.

Wskaźnik zatrudnienia ogółem obliczono jako udział pracujących w liczbie ludności w wieku 15–89 lat.

Bezrobotni – osoby w wieku 15–74 lata, które spełniły jednocześnie trzy warunki:

- w okresie badanego tygodnia nie były osobami pracującymi (zgodnie z definicją tej populacji),
- aktywnie poszukiwały pracy, tzn. podjęły konkretne działania w ciągu 4 tygodni (wliczając jako ostatni – tydzień badany), aby znaleźć pracę,
- były gotowe (zdolne) podjąć pracę w ciągu dwóch tygodni następujących po tygodniu badanym.

Do bezrobotnych zostały zaliczone także osoby, które nie poszukiwały pracy, ponieważ **już ją znalazły i oczekiwały na jej rozpoczęcie przez okres nie dłuższy niż 3 miesiące** oraz były gotowe tę pracę podjąć.

Osoby bezrobotne mogą być zaklasyfikowane do jednej z czterech **kategorii**:

- bezrobotni, którzy **stracili pracę**, tzn. osoby, które odeszły z ostatniego miejsca pracy nie z własnej inicjatywy i natychmiast (tzn. w ciągu trzech miesięcy) rozpoczęły poszukiwanie pracy,
- bezrobotni, którzy **zrezygnowali z pracy**, tzn. osoby, które odeszły z pracy z własnej inicjatywy i natychmiast rozpoczęły poszukiwanie pracy,
- bezrobotni, którzy **powracają do pracy po przerwie**, w czasie której nie poszukiwali pracy przez minimum 3 miesiące,
- bezrobotni, którzy **nigdy nie pracowali i poszukują pierwszej w życiu pracy**.

Stopę bezrobocia ogółem obliczono jako udział bezrobotnych w liczbie ludności aktywnej zawodowo (w wieku 15–89 lat).

Ludność bierna zawodowo, tzn. pozostająca poza siłą roboczą są to wszystkie osoby w wieku 15–89 lat, które nie zostały zaklasyfikowane jako pracujące lub bezrobotne tzn. osoby, które w badanym tygodniu:

- nie pracowały, nie miały pracy i jej nie poszukiwały,
- nie pracowały, poszukiwały pracy, ale nie w aktywny sposób lub poszukiwały pracy aktywnie, ale nie były zdolne (gotowe) do jej podjęcia w ciągu dwóch tygodni następujących po tygodniu badanym,
- nie pracowały i nie poszukiwały pracy, ponieważ już ją znalazły i oczekiwały na jej rozpoczęcie w okresie:
 - dłuższym niż trzy miesiące,
 - do 3 miesięcy, ale nie były gotowe tej pracy podjąć.

Ekonomiczne grupy wieku – dodatkowy podział wprowadzony niezależnie od szczegółowych przedziałów wieku; obejmują one ludność w wieku:


- **przedprodukcyjnym** – mężczyźni i kobiety w wieku 15–17 lat,
- **produkcyjnym** – mężczyźni w wieku 18–64 lata i kobiety w wieku 18–59 lat,
- **poprodukcyjnym** – mężczyźni w wieku 65–89 lat oraz kobiety w wieku 60–89 lat.


Z uwagi na reprezentacyjną metodę badania BAEL, zalecana jest ostrożność w posługiwaniu się danymi w tych przypadkach, gdy zastosowano bardziej szczegółowe podziały i występują liczby niskiego rzędu, mniejsze niż 20 tys. Dane poniżej 10 tys. zostały zastąpione znakiem kropki („.”), co oznacza, że konkretna wartość nie może być pokazana ze względu na losowy błąd próby. Sumy składników mogą się nieznacznie różnić od podanych wielkości „ogółem”. Wynika to z zaokrągleń dokonywanych przy uogólnianiu wyników badania.

Opracowanie merytoryczne:
Urząd Statystyczny w Białymstoku
Dyrektor Ewa Kamińska-Gawryluk
Tel: 85 749 77 15

Rozpowszechnianie:
Informatorium Statystyczne
Tel: 85 749 77 45, 85 749 77 88

 bialystok.stat.gov.pl

 @Bialystok_STAT

 @UrządStatystycznywBiałymstoku

Powiązane opracowania

[Informacja o rynku pracy w pierwszym kwartale 2021 roku \(dane wstępne\)](#)

Temat dostępny w bazach danych

[Bank Danych Lokalnych](#) → Rynek Pracy

[Dziedzinowe Bazy Wiedzy – Rynek Pracy](#)