

Turystyka w województwie podlaskim w 2020 r.

20.05.2021 r.

 **36,9%**

Spadek liczby udzielonych noclegów w turystycznych obiektach noclegowych w porównaniu z 2019 r.

W końcu lipca 2020 r. w województwie podlaskim funkcjonowało 270 turystycznych obiektów noclegowych, które miały do dyspozycji 14,5 tys. miejsc noclegowych. Ich liczba zmniejszyła się odpowiednio o 5,6% i 3,4% w porównaniu z zanotowaną przed rokiem. W 2020 r. z tych obiektów skorzystało 377,4 tys. turystów, którym udzielono 830,0 tys. noclegów. W odniesieniu do poprzedniego roku oznacza to spadek odpowiednio o 45,2% i 36,9%.

Baza noclegowa

Według stanu w końcu lipca 2020 r., baza noclegowa województwa podlaskiego obejmowała 270 turystycznych obiektów noclegowych, w tym miejsca całoroczne oferowało 205 spośród nich. Wśród turystycznych obiektów noclegowych zanotowano 97 obiektów hotelowych (w tym 50 hoteli) oraz 173 pozostałe objekty.

W porównaniu ze stanem zanotowanym w końcu lipca 2019 r. liczba turystycznych obiektów noclegowych w województwie zmniejszyła się o 16 (o 5,6%), przy czym liczba obiektów hotelowych nie uległa zmianie, zaś zmniejszyła się liczba pozostałych obiektów. Biorąc pod uwagę poszczególne rodzaje obiektów, stwierdzono spadek liczby hoteli (o 1), pokoi gościnnych/kwater prywatnych (o 5) oraz ośrodków szkoleniowo-wypoczynkowych i zespołów ogólnodostępnych domków turystycznych (po 2), jak również hosteli (o 1). Zwiększyła się natomiast liczba innych obiektów hotelowych oraz pól biwakowych (po 1).

W końcu lipca 2020 r. funkcjonowało o 5,6% mniej turystycznych obiektów noclegowych niż przed rokiem

Tablica 1. Ogólne dane o turystycznych obiektach noclegowych

L A T A RODZAJE OBIEKTÓW		Obiekty ^a	Miejsca noclegowe ^a	Korzystający z noclegów		Udzielone noclegi	
				ogółem	w tym turyści zagraniczni	ogółem	w tym turystom zagranicznym
OGÓŁEM	2019	286	15035	688526	151779	1315454	207112
	2020	270	14525	377445	42843	830013	62805
w tym objekty całoroczne		205	10891	359188	.	746128	.
Obiekty hotelowe	2019	97	7230	534802	135622	838774	178168
	2020	97	7390	296965	39472	526143	55565
hotele		50	5037	228382	32851	394060	45672
motele		4	201	3983	216	12726	362
pensjonaty		9	339	11400	466	22028	634
inne objekty hotelowe		34	1813	53200	5939	97329	8897

a Stan w dniu 31 lipca.

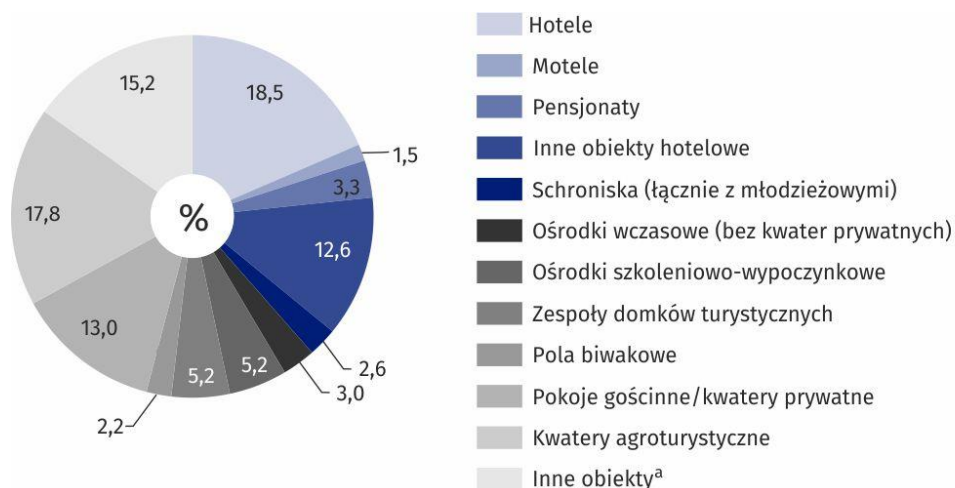
Tablica 1. Ogólne dane o turystycznych obiektach noclegowych (dok.)

LATA RODZAJE OBIEKTÓW		Obiekty ^a	Miejsca noclegowe ^a	Korzystający z noclegów		Udzielone noclegi	
				ogółem	w tym turyści zagraniczni	ogółem	w tym turystrami zagranicznymi
Pozostałe obiekty	2019	189	7805	153724	16157	476680	28944
	2020	173	7135	80480	3371	303870	7240
domy wycieczkowe		1	16
schroniska (łącznie z młodzieżowymi)		7	471	1737	353	5099	618
ośrodki wczasowe (bez kwater prywatnych)		8	661	4888	94	20827	162
ośrodki kolonijne		1	70
ośrodki szkoleniowo-wypoczynkowe		14	1522	19431	127	69335	198
zespoły domków turystycznych		14	786	7182	179	30654	786
kempingi		3	187	1670	812	2347	946
pola biwakowe		6	180	1316	6	4081	12
hostele		1	54
zakłady uzdrowiskowe		1	295
pokoje gościnne/kwatery prywatne		35	715	5327	52	19751	447
kwatery agroturystyczne		48	792	5409	19	24034	55
inne obiekty niesklasyfikowane		34	1386	25539	987	72967	2365

a Stan w dniu 31 lipca.

Wykres 1. Struktura turystycznych obiektów noclegowych w 2020 r.

Stan w dniu 31 lipca



a Domy wycieczkowe, ośrodki kolonijne, kempingi, hostele, zakłady uzdrowiskowe, inne obiekty niesklasyfikowane.

W województwie podlaskim obserwuje się nierównomierne rozmieszczenie bazy noclegowej turystyki. Najbardziej rozwiniętą sieć turystycznych obiektów noclegowych posiada północna i wschodnia część regionu. W końcu lipca 2020 r. najwięcej obiektów turystycznych znajdowało się na terenie powiatów: augustowskiego (43), hajnowskiego (36) i białostockiego (30). Najmniej obiektów zanotowano w powiatach: kolneńskim (2), zambrowskim (3) oraz bielskim i w mieście Łomża (po 4).

W końcu lipca omawianego roku najwięcej turystycznych obiektów noclegowych znajdowało się w powiatach: augustowskim (43), hajnowskim (36) i białostockim (30)

Tablica 2. Baza noclegowa turystyki i jej wykorzystanie według powiatów

WYSZCZEGÓLNIENIE		Obiekty ^a	Miejsca noclegowe ^a	Korzystający z noclegów	Udziałone noclegi	Wynajęte pokoje ^b	Stopień wykorzystania pokoi ^b w %
WOJEWÓDZTWO	2019	286	15035	688526	1315454	500896	42,0
	2020	270	14525	377445	830013	318498	28,2
Powiaty:							
augustowski		43	2920	41190	154547	26143	27,1
białostocki		30	1362	38593	72674	35547	22,2
bielski		4	179	8969	15785	9723	29,2
grajewski		10	595	8052	33502	4237	26,2
hajnowski		36	1345	37416	91907	29480	33,7
kolneński		2	76
łomżyński		14	557	7103	20047	9346	27,3
moniecki		10	433	6265	14089	2327	32,4
sejneński		16	901	8631	28002	2007	14,0
siemiatycki		13	510	18182	35678	12067	33,4
sokólski		11	285	6683	17401	1376	27,4
suwański		24	895	12196	4167	4613	21,4
wysokomazowiecki		9	377	4078	7730	4245	21,3
zambrowski		3	48
Miasta na prawach powiatu:							
Białystok		29	2759	130797	197227	125381	29,3
Łomża		4	309	9572	23295	13862	36,0
Suwałki		12	974	35753	69963	34233	31,6

a Stan w dniu 31 lipca. b Dane dotyczą obiektów hotelowych.

Miejsca noclegowe

W dniu 31 lipca 2020 r. turystyczne obiekty noclegowe w województwie podlaskim dysponowały 14,5 tys. miejsc noclegowych, z czego 10,9 tys., tj. 75,0% znajdowało się w obiektach całorocznych. W porównaniu z poprzednim rokiem udział miejsc całorocznych w ogólnej liczbie miejsc noclegowych zwiększył się o 1,1 p. proc.

Przeciętna liczba miejsc noclegowych przypadająca na 1 obiekt wynosiła 54 (przed rokiem 53).

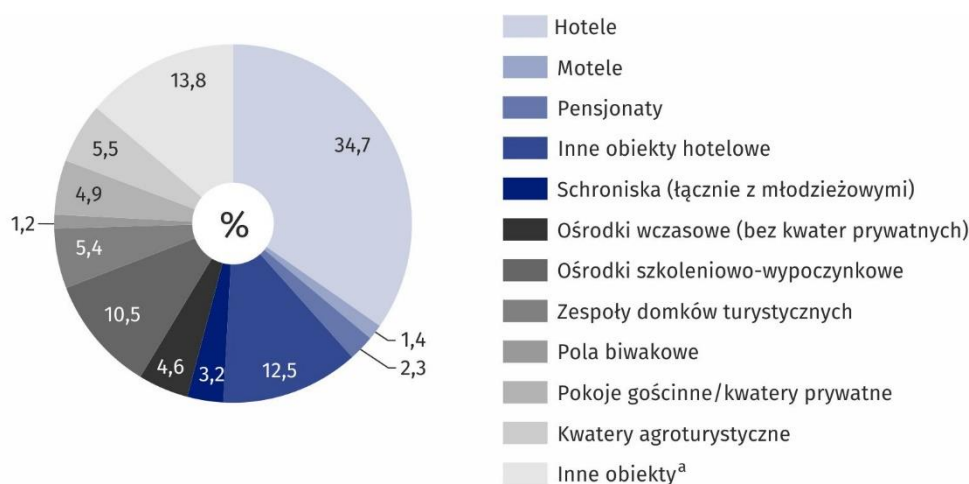
Najwięcej miejsc noclegowych oferowały hotele – 34,7% ogółu, inne obiekty hotelowe – 12,5%, ośrodki szkoleniowo-wypoczynkowe – 10,5% i inne obiekty niesklasyfikowane – 9,5%. Najmniejszy odsetek miejsc noclegowych zanotowano w domach wycieczkowych – 0,1%, hostelach – 0,4%, ośrodkach kolonijnych – 0,5%, na polach biwakowych – 1,2%, kempingach – 1,3% oraz w motelach – 1,4%.

W porównaniu ze stanem sprzed roku ogólna liczba miejsc noclegowych zmniejszyła się o 3,4%, przy czym w przypadku obiektów hotelowych nastąpił wzrost liczby miejsc noclegowych o 2,2%, zaś w pozostałych obiektach ich liczba zmniejszyła się o 8,6%.

Liczba miejsc noclegowych w obiektach turystycznych w końcu lipca 2020 r. była o 3,4% mniejsza niż rok wcześniej, ale zwiększył się o 1,1 p. proc. udział miejsc całorocznych w ogólnej liczbie miejsc noclegowych

Wykres 2. Struktura miejsc noclegowych w obiektach turystycznych w 2020 r.

Stan w dniu 31 lipca



a Domy wycieczkowe, ośrodki kolonijne, kempingi, hostele, zakłady uzdrowiskowe, inne obiekty niesklasyfikowane.

Korzystający z noclegów

W 2020 r. z obiektów noclegowych zlokalizowanych na terenie województwa podlaskiego skorzystało 377,4 tys. turystów, tj. o 45,2% mniej niż przed rokiem. Podobnie jak w roku poprzednim, turyści najchętniej zatrzymywali się w hotelach, które przyjęły 228,4 tys. osób (60,5% ogółu korzystających z noclegów). Duża część spośród nich, bo aż 117,3 tys., tj. 51,4% wybrała hotele trzygwiazdkowe. Na usługi innych obiektów hotelowych zdecydowało się 14,1% turystów korzystających z noclegów w województwie podlaskim, ośrodków szkoleniowo-wypoczynkowych – 5,1%, pensjonatów – 3,0%, zespołów domków turystycznych – 1,9%, pokoi gościnnych/kwater prywatnych – 1,4%, ośrodków wczasowych – 1,3% oraz moteli – 1,1%. Inne obiekty niesklasyfikowane, które w czasie niepełnego wykorzystania zgodnie z ich przeznaczeniem pełniły funkcję obiektów noclegowych dla turystów, przyjęły 6,8% ogółu osób korzystających z noclegów.

W porównaniu z 2019 r. spadek liczby turystów wystąpił prawie we wszystkich obiektach noclegowych, przy czym największy odnotowano na kempingach (o 69,8%), w motelach (o 63,9%) i schroniskach, łącznie z młodzieżowymi (o 60,7%). Wzrost liczby turystów korzystających z noclegów zanotowano tylko na polach biwakowych (o 47,4%).

Z obiektów noclegowych skorzystało o 45,2% mniej turystów niż w poprzednim roku. Najwięcej spośród nich (60,5% ogółu) zatrzymało się w hotelach

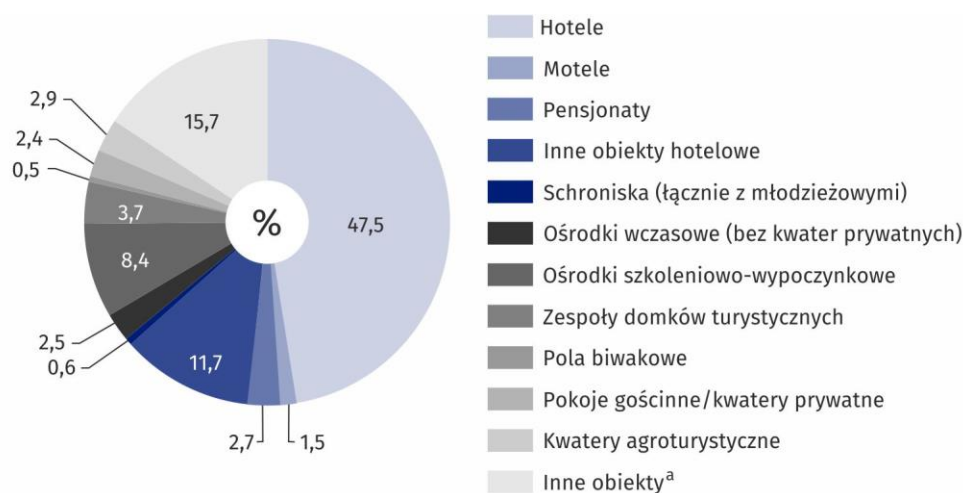
Udzielone noclegi

Turystyczne obiekty noclegowe znajdujące się na terenie województwa podlaskiego w 2020 r. udzieliły 830,0 tys. noclegów, tj. o 36,9% mniej niż przed rokiem. Najwięcej, bo aż 394,1 tys. udzielonych noclegów zanotowano w hotelach (47,5% ogólnej ich liczby), dużo turystów skorzystało też z usług innych obiektów hotelowych, które udzieliły 97,3 tys. noclegów (11,7%). W następnej kolejności pod tym względem uplasowały się ośrodki szkoleniowo-wypoczynkowe (8,4%), zespoły domków turystycznych (3,7%), kwatery agroturystyczne (2,9%) i pensjonaty (2,7%). Popularnością cieszyły się również inne obiekty niesklasyfikowane typu internaty, domy studenckie, które w okresie niepełnego ich wykorzystania zgodnie z przeznaczeniem pełniły funkcję obiektów noclegowych dla turystów (8,8% ogółu udzielonych noclegów).

We wszystkich obiektach zaobserwowano spadek liczby udzielonych noclegów, przy czym największy stwierdzono na kempingach (o 65,6%), w schroniskach, łącznie z młodzieżowymi (o 64,4%) oraz w pokojach gościnnych/kwaterach prywatnych (o 51,3%).

Średni pobyt turysty w obiekcie noclegowym w 2020 r., podobnie jak rok wcześniej, trwał 2 dni. Turyści najdłużej przebywali w zakładach uzdrowiskowych (9 dni), ośrodkach kolonijnych i na polach biwakowych (po 5 dni), natomiast najkrócej na kempingach (1 dzień).

Wykres 3. Struktura udzielonych noclegów w obiektach turystycznych w 2020 r.



a Domy wycieczkowe, ośrodki kolonijne, kempingi, hostele, zakłady uzdrowiskowe, inne obiekty niesklasyfikowane.

Wykorzystanie miejsc noclegowych

W 2020 r., w porównaniu z poprzednim rokiem, przy spadku liczby miejsc noclegowych i liczby turystów, zmniejszyło się także wykorzystanie miejsc noclegowych w obiektach turystycznych. Stopień ich wykorzystania, mierzony stosunkiem liczby udzielonych noclegów do nominalnej liczby miejsc noclegowych (wyrażony w procentach), ukształtował się na poziomie 22,1% i w ciągu roku zmniejszył się o 8,5 p. proc. Był on zróżnicowany w zależności od rodzaju obiektu. Najwyższy stopień wykorzystania miejsc noclegowych charakteryzował ośrodki szkoleniowo-wypoczynkowe – 27,1%, zespoły domków turystycznych – 27,0% i hotele – 23,7%, a najniższy zanotowano w schroniskach (łącznie z młodzieżowymi) – 10,2%, pokojach gościnnych/kwaterach prywatnych – 11,1% i kwaterach agroturystycznych – 13,9%.

Stopień wykorzystania miejsc noclegowych wyższy niż przeciętny w województwie odnotowano w powiatach: grajewskim (33,6%), augustowskim (26,8%), bielskim (26,6%), siemiatyckim (26,3%), hajnowskim (25,1%) oraz w miastach Łomża (24,9%) i Suwałki (23,7%). Z kolei najniższy poziom tego wskaźnika zaobserwowano w powiecie wysokomazowieckim (7,3%).

W województwie podlaskim z miejsc noclegowych w obiektach turystycznych w 2020 r. najczęściej korzystano w lipcu i sierpniu. Wizytom w celach turystycznych najmniej sprzyjały kwiecień i maj.

Liczba udzielonych noclegów w turystycznych obiektach noclegowych zmniejszyła się o 36,9% w odniesieniu do zanotowanej w 2019 r.

Odnotowano spadek (o 8,5 p. proc.) stopnia wykorzystania miejsc noclegowych w porównaniu z 2019 r.

Tablica 3. Stopień wykorzystania miejsc noclegowych w obiektach turystycznych

RODZAJE OBIEKTÓW	2019		2020											
	ogółem		miesiące											
			I	II	III	IV	V	VI	VII	VIII	IX	X	XI	XII
	w %													
OGÓŁEM	30,6	22,1	21,3	22,9	13,0	6,4	6,9	18,6	39,1	44,7	24,5	16,9	10,2	9,1
w tym:														
Hotele	36,1	23,7	28,1	30,1	14,0	3,7	7,6	21,1	39,4	49,5	33,3	20,4	11,7	10,5
Motele	26,9	22,6	25,9	7,2	1,5	.	-	63,2	30,3	25,7	30,3	25,3	5,9	3,4
Pensjonaty	26,9	23,2	12,2	10,9	6,1	.	6,8	19,7	60,4	65,7	22,1	7,7	8,5	10,8
Inne obiekty hotelowe	26,7	17,6	16,5	17,6	9,1	9,1	7,3	13,7	29,4	37,1	22,3	16,9	11,2	8,7
Schroniska (łącznie z młodzieżowymi)	28,5	10,2	8,2	16,7	.	-	.	8,1	5,7	20,1
Ośrodki wczasowe (bez kwater prywatnych)	24,4	19,6	7,8	8,3	2,1	.	1,7	17,6	44,7	48,7	9,4	1,4	4,8	.
Ośrodki szkoleniowo-wypoczynkowe	33,4	27,1	5,7	11,6	2,8	.	4,6	18,1	63,2	62,8	15,0	8,7	2,7	0,8
Zespoły domków turystycznych	23,1	27,0	1,3	9,0	55,9	57,7	10,3	.	.	.
Pola biwakowe	23,4	24,7	-	-	-	-	.	.	45,3	29,1	.	-	-	-
Pokoje gościnne /kwatery prywatne	15,9	11,1	7,1	4,6	7,9	.	3,5	8,2	20,3	21,4	9,0	10,3	13,3	9,8
Kwatery agroturystyczne	12,4	13,9	4,6	8,5	5,2	.	4,3	17,5	28,9	25,8	12,0	6,3	4,1	7,5
Inne obiekty niesklasyfikowane	24,5	20,8	17,3	18,0	19,2	24,7	15,5	22,6	33,4	35,8	20,2	14,4	8,2	7,1

Turyści zagraniczni

W 2020 r. z noclegów w turystycznych obiektach noclegowych zlokalizowanych na terenie województwa podlaskiego skorzystało 42,8 tys. turystów zagranicznych, czyli o 71,8% mniej niż w poprzednim roku. Spadek ten dotyczył wszystkich obcokrajowców przyjeżdżających do Polski, przy czym największy stwierdzono w przypadku turystów przyjeżdżających z Chin (o 93,0% mniej niż przed rokiem), Australii (o 88,5% mniej) i ze Stanów Zjednoczonych (o 80,8% mniej).

W omawianym okresie turyści zagraniczni stanowili 11,4% wszystkich turystów korzystających z noclegów w obiektach turystycznych znajdujących się w regionie. Najwięcej gości zagranicznych przybyło z Białorusi (19,3% ogólnej liczby). Dość duże zbiorowości turystów pochodzących z państw członkowskich Unii Europejskiej tworzyli obywatele Litwy (16,8% ogółu turystów zagranicznych), Niemiec (9,6%) i Estonii (9,3%). W stosunkowo niewielkiej grupie obcokrajowców, którzy przybyli z państw pozaeuropejskich, dominowali obywatele Ameryki Północnej, a wśród nich przeważali turyści ze Stanów Zjednoczonych (1,5% ogólnej liczby turystów zagranicznych).

Podobnie jak przed rokiem, zdecydowana większość turystów zagranicznych (32,9 tys., tj. 76,7% ogółu) zatrzymała się w hotelach.

W omawianym roku w podlaskich obiektach turystycznych gościom z zagranicy udzielono 62,8 tys. noclegów (tj. o 69,7% mniej niż rok wcześniej), co stanowiło 7,6% ogółu noclegów udzielonych w województwie.

W odniesieniu do poprzedniego roku zmniejszyła się liczba turystów zagranicznych korzystających z obiektów noclegowych (o 71,8%) oraz liczba udzielonych im noclegów (o 69,7%)

Średni pobyt turysty zagranicznego w tego typu obiektach w 2020 r. trwał 1,5 dnia, a najdłużej obcokrajowcy przebywali w pokojach gościnnych/kwaterach prywatnych, gdzie średni pobyt wyniósł 9 dni.

Tablica 4. Turyści zagraniczni w turystycznych obiektach noclegowych

WYSZCZEGÓLNIENIE	2019		2020		
	ogółem		obiekty hotelowe		pozostałe obiekty
			razem	w tym hotele	
OGÓŁEM	151779	42843	39472	32851	3371
w tym:					
Unia Europejska	74731	25110	22875	19997	2235
w tym:					
Litwa	18649	7179	6434	5419	745
Niemcy	9263	4092	3476	3186	616
Estonia	10948	3968	3701	3106	267
Łotwa	10323	2889	2778	2397	111
Finlandia	4931	1187	1070	927	117
Włochy	2197	734	692	644	42
Holandia	2858	702	622	586	80
Czechy	2127	690	639	561	51
Francja	1541	674	636	609	38
Belgia	1230	525	480	422	45
Węgry	908	330	319	295	11
Hiszpania	974	292	273	253	19
Dania	703	271	254	251	17
Pozostałe kraje europejskie	60688	15917	14866	11233	1051
w tym:					
Białoruś	38341	8277	7945	5475	332
Rosja	15896	4348	4243	3692	105
Ukraina	5422	2133	1707	1194	426
Ameryka Północna	3525	666	653	632	13
w tym Stany Zjednoczone	3272	629	617	606	12
Azja	10351	472	435	365	37
w tym Chiny	1313	92	87	85	5
Australia i Oceania	348	37	32	32	5
w tym Australia	269	31	27	27	4

Placówki gastronomiczne

W końcu lipca 2020 r. w turystycznych obiektach noclegowych zlokalizowanych na terenie województwa podlaskiego funkcjonowało 150 placówek gastronomicznych, tj. o 13 (o 8,0%) mniej niż przed rokiem. W odniesieniu do stanu zanotowanego rok wcześniej najbardziej zmniejszyła się liczba stołówek (o 25,8%).

W końcu lipca 2020 r. w turystycznych obiektach noclegowych funkcjonowało o 8,0% mniej placówek gastronomicznych niż rok wcześniej

Tablica 5. Placówki gastronomiczne w turystycznych obiektach noclegowych
Stan w dniu 31 lipca

L A T A RODZAJE OBIEKTÓW		Ogółem	Restauracje	Bary i kawiarnie	Stołówki	Punkty gastronomiczne
OGÓŁEM	2019	163	80	44	31	8
	2020	150	78	43	23	6
Obiekty hotelowe		104	67	31	2	4
hotele		74	46	23	1	4
motele		2	1	1	-	-
pensjonaty		9	6	3	-	-
inne obiekty hotelowe		19	14	4	1	-
Pozostałe obiekty		46	11	12	21	2
schroniska (łącznie z młodzieżowymi)		2	-	-	2	-
ośrodki wczasowe (bez kwater prywatnych)		5	1	2	2	-
ośrodki szkoleniowo-wypoczynkowe		14	2	5	7	-
zespoły ogólnodostępnych domków turystycznych		3	-	1	2	-
pola biwakowe		1	-	-	1	-
zakłady uzdrowiskowe		3	1	1	1	-
pokoje gościnne/ /kwatery prywatne		3	2	1	-	-
kwatery agroturystyczne		4	-	-	4	-
inne obiekty niesklasyfikowane		11	5	2	2	2

Uwaga

Przedmiotem niniejszego opracowania jest baza noclegowa turystyki i jej wykorzystanie w 2020 r. Opracowanie powstało na podstawie wyników stałego badania statystycznego GUS, prowadzonego na formularzach KT-1 z częstotliwością miesięczną. Badaniem zostały objęte obiekty zbiorowego zakwaterowania, jak również obiekty indywidualnego zakwaterowania posiadające co najmniej 10 miejsc noclegowych (kwatery prywatne/pokoje gościnne i kwatery agroturystyczne). Dane prezentowane są z uwzględnieniem imputacji dla jednostek, które odmówiły udziału w badaniu.

Dane, które nie mogą być opublikowane ze względu na konieczność zachowania tajemnicy statystycznej zastąpiono w tablicach znakiem umownym „.”.

W przypadku cytowania danych Głównego Urzędu Statystycznego prosimy o zamieszczenie informacji: „Źródło danych GUS”, a w przypadku publikowania obliczeń dokonanych na danych opublikowanych przez GUS prosimy o zamieszczenie informacji: „Opracowanie własne na podstawie danych GUS”.

Opracowanie merytoryczne:
Urząd Statystyczny w Białymstoku
Dyrektor Ewa Kamińska-Gawryluk
Tel: 85 749 77 15

Rozpowszechnianie:
Informatorium Statystyczne
Tel: 85 749 77 45, 85 749 77 88

Podlaski Ośrodek Badań Regionalnych

Tel: 85 749 77 50

e-mail: POBR.bialystok@stat.gov.pl



bialystok.stat.gov.pl



@Bialystok_STAT



@UrzadStatystycznywBialymstoku

Powiązane opracowania

[Wykorzystanie turystycznej bazy noclegowej w 2020 r. – informacja sygnałna](#)

[Turystyka – publikacja roczna](#)

Temat dostępny w bazach danych

[Bank Danych Lokalnych → Turystyka](#)

Ważniejsze pojęcia dostępne w słowniku

[Korzystający z noclegów](#)

[Miejsca noclegowe w turystycznych obiektach noclegowych](#)

[Noclegi udzielone w turystycznych obiektach noclegowych](#)

[Stopień wykorzystania miejsc noclegowych w turystycznych obiektach noclegowych](#)

[Turysta](#)

[Turystyczny obiekt noclegowy](#)

[Turyści zagraniczni w turystycznych obiektach noclegowych](#)