



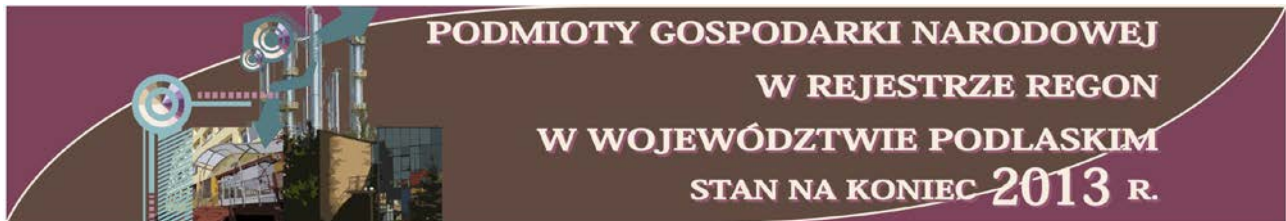
## URZĄD STATYSTYCZNY W BIAŁYMSTOKU

Opracowania sygnałne

Białystok, luty 2014 r.

Tel. 85 749 77 00, fax 85 749 77 79  
E-mail: SekretariatUSBST@stat.gov.pl

Internet: [www.stat.gov.pl/urzedy/bialystok](http://www.stat.gov.pl/urzedy/bialystok)



*Krajowy rejestr urzędowy podmiotów gospodarki narodowej REGON funkcjonuje na podstawie przepisów ustawy z dnia 29 czerwca 1995 r. o statystyce publicznej (Dz. U. Nr 88, poz. 439) z późniejszymi zmianami oraz rozporządzenia Rady Ministrów z dnia 27 lipca 1999 r. (Dz. U. Nr 69, poz. 763) z późniejszymi zmianami.*

*Do rejestru REGON wpisywane są jednostki prawne, tj.: osoby prawne, jednostki organizacyjne niemające osobowości prawnej i osoby fizyczne prowadzące działalność gospodarczą, a także ich jednostki lokalne.*

*Zgodnie z definicją osoby fizycznej prowadzącej działalność gospodarczą wprowadzoną od 31 marca 2009 r. w art. 42 ust. 2 ustawy o statystyce publicznej, grupa osób fizycznych podlegających wpisowi do rejestru REGON została poszerzona o osoby fizyczne prowadzące działalność gospodarczą jako wspólnicy spółki cywilnej.*

*Dane zamieszczone w opracowaniu nie obejmują osób prowadzących gospodarstwa indywidualne w rolnictwie, jak również jednostek lokalnych podmiotów, czyli nie zostały ujęte ich części składowe (zakłady, oddziały, filie itp.).*

*Dane według rodzajów działalności prezentowane są w układzie Polskiej Klasyfikacji Działalności – (PKD 2007).*

### Ogólna charakterystyka podmiotów

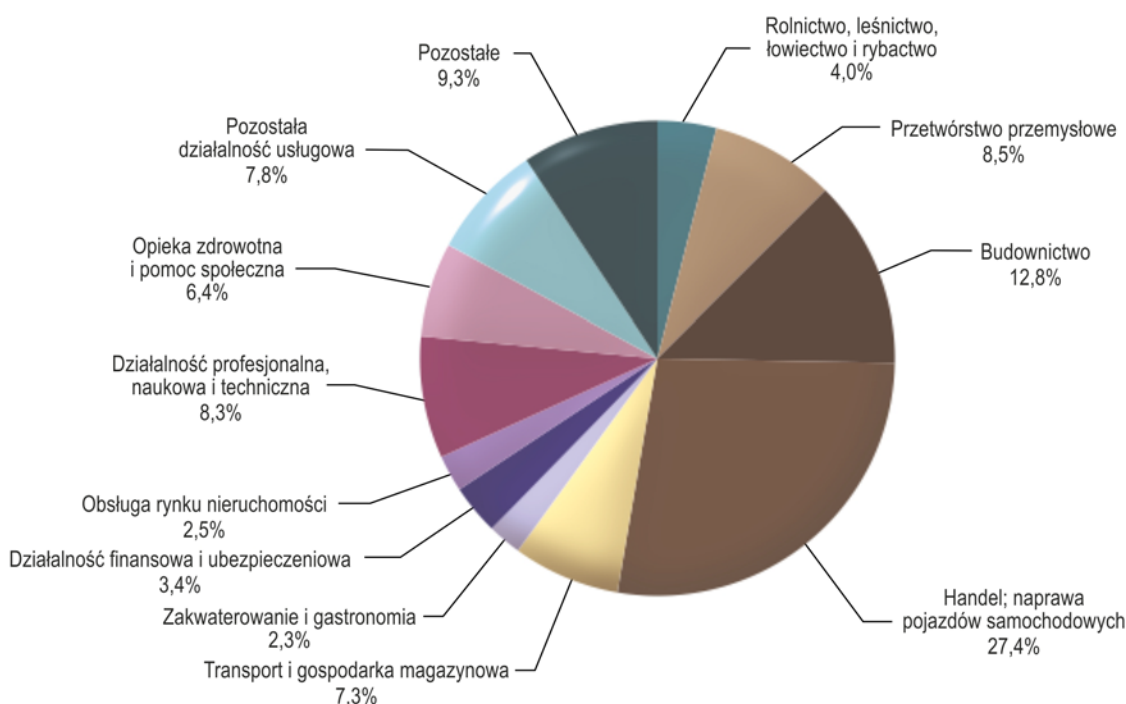
W końcu grudnia 2013 r. w bazie krajowego rejestru urzędowego podmiotów gospodarki narodowej REGON województwa podlaskiego znajdowało się 96517 jednostek, czyli o 1,9% więcej niż w analogicznym okresie roku poprzedniego. W sektorze prywatnym stwierdzono wzrost liczby podmiotów (o 2,0%), natomiast w sektorze publicznym – spadek (o 2,0%). Większą niż przed rokiem liczbę jednostek zaobserwowano w następujących formach organizacyjno-prawnych:

- ◆ fundacje (o 21,3%),
- ◆ spółki handlowe (o 8,9%), w tym:
  - spółki komandytowo-akcyjne (ponad 2,5-krotnie),
  - spółki komandytowe (o 18,5%),
  - spółki z ograniczoną odpowiedzialnością (o 9,7%),
  - spółki partnerskie (o 3,8%),
  - spółki jawne (o 2,4%),
- ◆ stowarzyszenia i organizacje społeczne (o 4,1%),
- ◆ spółdzielnie (o 1,9%),

- ♦ osoby fizyczne prowadzące działalność gospodarczą (o 1,4%),
- ♦ spółki cywilne (o 0,6%).

Zdecydowana większość podmiotów gospodarki narodowej należy do sektora prywatnego. W końcu 2013 r. w województwie podlaskim ich liczba ukształtowała się na poziomie 93353, co stanowiło aż 96,7% ogółu jednostek wpisanych do rejestru REGON. Podmioty te prowadziły działalność gospodarczą głównie w sekcjach: handel; naprawa pojazdów samochodowych, budownictwo, przetwórstwo przemysłowe oraz działalność profesjonalna, naukowa i techniczna. Analiza omawianych podmiotów w podziale według form organizacyjno-prawnych wykazała znaczący udział osób fizycznych prowadzących działalność gospodarczą, które stanowiły aż 80,4% wszystkich jednostek sektora prywatnego.

STRUKTURA PODMIOTÓW GOSPODARKI NARODOWEJ W SEKTORZE PRYWATNYM WEDŁUG SEKCJI W 2013 R.  
Stan w dniu 31 XII



W końcu grudnia 2013 r. tylko 3,3% ogółu podmiotów wpisanych do rejestru REGON w województwie podlaskim należało do sektora publicznego. Spośród 3164 podmiotów zaliczanych do tego sektora własności najczęściej odnotowano w sekcjach: edukacja (48,2%), administracja publiczna i obrona narodowa; obowiązkowe zabezpieczenia społeczne (14,4%) oraz obsługa rynku nieruchomości (13,8%).

### Podmioty nowo powstałe i zlikwidowane

W ciągu całego 2013 r. na terenie województwa podlaskiego zarejestrowano 8793 nowych podmiotów gospodarczych (o 7,1% mniej niż w 2012 r.), w tym osób fizycznych prowadzących działalność gospodarczą – 7598 (o 2,6% mniej), spółek handlowych – 504 (o 10,8% więcej), spółek cywilnych – 188 (o 20,7% mniej). Najwięcej podmiotów powstało w sekcjach: handel; naprawa pojazdów samochodowych – 2534 (28,8% ogółu nowych podmiotów), budownictwo – 1448 (16,5%) oraz działalność profesjonalna, naukowa i techniczna – 726 (8,3%). Spośród podmiotów wpisanych po raz pierwszy do rejestru REGON w 2013 r. duża liczba miała swoją siedzibę na terenie miasta Białystok – 3118 (o 8,0% mniej niż w 2012 r.), powiatu białostockiego – 1154 (o 7,5% mniej), miasta Łomża – 598 (o 3,3% więcej) i miasta Suwałki – 597 (o 6,4% mniej). W omawianym roku najmniej nowo powstałych podmiotów zanotowano natomiast w powiecie sejneńskim – tylko 122 (spadek o 1,6% w stosunku do roku poprzedniego).

W okresie styczeń–grudzień 2013 r. w województwie podlaskim wyrejestrowało swoją działalność gospodarczą 6971 jednostek prawnych (o 8,8% więcej niż w 2012 r.), w tym osób fizycznych prowadzących działalność gospodarczą – 6570 (o 7,2% więcej), spółek cywilnych – 140 (o 38,6% więcej) oraz spółek handlowych – 67 (o 17,3% mniej niż w poprzednim roku). Podmioty zlikwidowane w 2013 r. najczęściej prowadziły działalność zaklasyfikowaną do następujących sekcji: handel; naprawa pojazdów samochodowych – 2360 (33,9% wszystkich podmiotów kończących działalność w tym czasie) oraz budownictwo – 1191 (17,1%). W analizowanym okresie najwięcej jednostek, które wyrejestrowały swoją działalność gospodarczą zanotowano w mieście Białystok – 2364 (o 7,8% więcej niż w 2012 r.), powiecie białostockim – 819 (o 6,1% więcej) oraz mieście Suwałki – 577 (o 15,4% więcej niż w poprzednim roku). Najmniej likwidacji wystąpiło natomiast w powiecie sejneńskim – 96 (o 1,1% więcej niż przed rokiem).

## Podmioty według form organizacyjno-prawnych

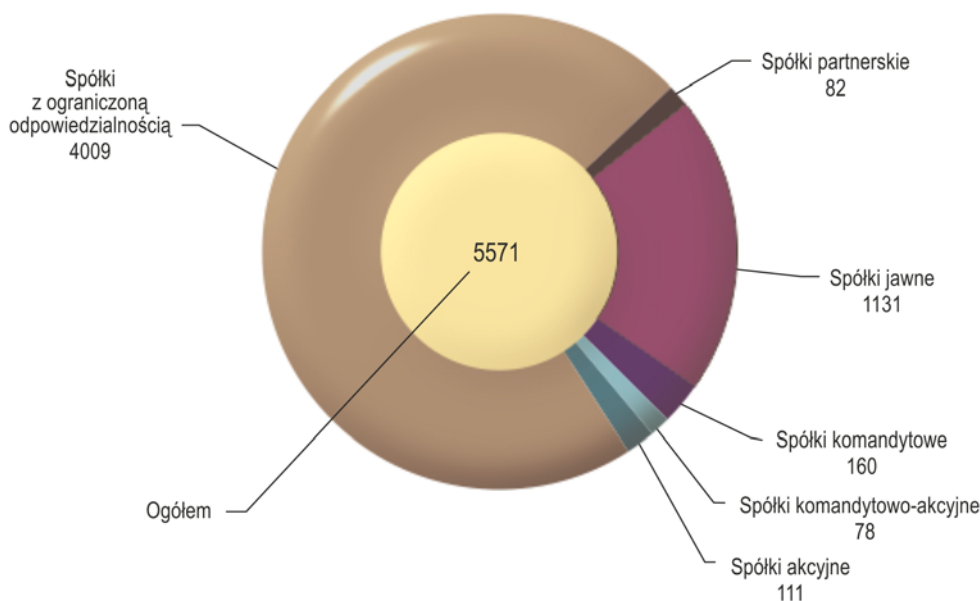
Liczbę podmiotów gospodarki narodowej według form organizacyjno-prawnych i sekcji w 2013 r. (stan w dniu 31 XII) przedstawia poniższe zestawienie:

Wyszczególnienie	Ogółem	W tym					
		przedsiębiorstwa państwowe	spółki handlowe	spółki cywilne	spółdzielnie	stowarzyszenia i organizacje społeczne	osoby fizyczne prowadzące działalność gospodarczą
<b>O g ó l e m</b> .....	<b>96517</b>	<b>1</b>	<b>5571</b>	<b>4968</b>	<b>483</b>	<b>3252</b>	<b>75021</b>
Rolnictwo, leśnictwo, łowiectwo i rybactwo .....	3746	–	96	60	105	95	3269
Górnictwo i wydobywanie .....	131	–	28	13	–	–	90
Przetwórstwo przemysłowe .....	7931	–	904	616	49	–	6354
Wytwarzanie i zaopatrywanie w energię elektryczną, gaz, parę wodną i gorącą wodę .....	174	–	99	8	2	–	65
Dostawa wody; gospodarowanie ściekami i odpadami; rekultywacja .....	296	–	78	19	–	–	163
Budownictwo .....	12003	–	577	407	30	–	10981
Handel; naprawa pojazdów samochodowych .....	25557	–	1986	1989	108	–	21468
Transport i gospodarka magazynowa .....	6880	–	217	216	6	–	6424
Zakwaterowanie i gastronomia .....	2164	–	144	303	6	1	1653
Informacja i komunikacja .....	1960	–	278	94	3	3	1578
Działalność finansowa i ubezpieczeniowa .....	3182	–	146	57	33	116	2829
Obsługa rynku nieruchomości .....	2807	–	171	108	110	1	698
Działalność profesjonalna, naukowa i techniczna .....	7754	1	381	479	9	–	6802
Administrowanie i działalność wspierająca .....	2061	–	144	132	8	1	1770
Administracja publiczna i obrona narodowa; obowiązkowe zabezpieczenia społeczne .....	1095	–	–	–	–	638	–
Edukacja .....	3557	–	44	63	1	14	1291
Opieka zdrowotna i pomoc społeczna .....	6182	–	216	235	7	–	5474
Działalność związana z kulturą, rozrywką i rekreacją .....	1750	–	30	68	–	703	695
Pozostała działalność usługowa .....	7284	–	32	101	6	1680	3417
Organizacje i zespoły eksterytorialne .....	3	–	–	–	–	–	–

Biorąc pod uwagę liczbę zarejestrowanych podmiotów pod względem rodzaju wykonywanej działalności stwierdzono, że w końcu 2013 r. niemalże połowa z nich skupiła się w trzech sekcjach, tj.: handel; naprawa pojazdów samochodowych – 26,5% ogółu zarejestrowanych podmiotów (o 0,6% jednostek więcej niż przed rokiem), budownictwo – 12,4% (o 2,2% więcej niż rok wcześniej) oraz przetwórstwo przemysłowe – 8,2% (o 0,5% więcej niż w 2012 r.). Podobną prawidłowość zaobserwowano w zbiorowości osób fizycznych prowadzących działalność gospodarczą, gdzie również najliczniej była reprezentowana sekcja handel; naprawa pojazdów samochodowych (28,6% ogółu zarejestrowanych podmiotów w tej grupie). Ten rodzaj działalności dominował także wśród spółek cywilnych (40,0%) oraz spółek handlowych (35,6%). W przypadku spółdzielni najwięcej podmiotów zajmowało się działalnością związaną z obsługą rynku nieruchomości (22,8% ogółu tych jednostek prawnych), handlem; naprawą pojazdów samochodowych (22,4%) oraz rolnictwem, leśnictwem, łowiectwem i rybactwem (21,7%).

W końcu grudnia 2013 r. w województwie podlaskim spółki handlowe były drugą co do liczby jednostek (po osobach fizycznych prowadzących działalność gospodarczą) grupą podmiotów. Należało do niej 5,8% wszystkich zarejestrowanych w województwie jednostek prawnych. W ogólnej liczbie spółek handlowych aż 74,0% stanowiły spółki kapitałowe, zaś pozostałe 26,0% omawianej zbiorowości tworzyły spółki osobowe.

SPÓŁKI HANDLOWE WEDŁUG FORM ORGANIZACYJNO-PRAWNYCH W 2013 R.  
Stan w dniu 31 XII



W stosunku do stanu zanotowanego w analogicznym okresie roku poprzedniego nastąpił wzrost liczby spółek handlowych niemalże we wszystkich formach organizacyjno-prawnych, przy czym największy miał miejsce w przypadku spółek komandytowo-akcyjnych (ponad 2,5-krotny) oraz komandytowych (o 18,5%), natomiast najmniejszy – wśród spółek jawnych (o 2,4%). Liczba spółek akcyjnych utrzymała się na takim samym poziomie jak w końcu 2012 r.

Uwzględniając rodzaj kapitału zaangażowanego w poszczególnych spółkach handlowych, można stwierdzić, że w końcu 2013 r. zdecydowana większość, bo aż 5150 omawianych jednostek prawnych, korzystała z kapitału prywatnego krajowego, przy czym w 4552 spółkach stanowił on 100% zaangażowanego kapitału. W porównaniu ze stanem zanotowanym w końcu grudnia 2012 r. nastąpił wzrost liczby spółek z udziałem

tego rodzaju kapitału o 8,6%. Identyczny przyrost stwierdzono wśród podmiotów z jednorodnym rodzajem kapitału prywatnego krajowego (o 8,6%).

Większość spółek z udziałem kapitału prywatnego krajowego znajdowała się w grupie spółek kapitałowych. Ich liczba w końcu grudnia 2013 r. wyniosła 3704, natomiast wśród spółek osobowych zanotowano tylko 1446 spółek z udziałem kapitału prywatnego krajowego. W populacji spółek kapitałowych z udziałem omawianego rodzaju kapitału dominowały spółki z ograniczoną odpowiedzialnością, których było aż 3605 (o 9,4% więcej niż przed rokiem), natomiast wśród spółek osobowych przeważały spółki jawne w liczbie 1131 podmiotów (o 2,4% więcej niż w końcu 2012 r.).

W końcu 2013 r. w 670 spółkach handlowych województwa podlaskiego występował kapitał zagraniczny, przy czym w 338 był to jedyny rodzaj zaangażowanego kapitału. W odniesieniu do stanu zanotowanego przed rokiem liczba spółek handlowych z udziałem kapitału zagranicznego wzrosła o 9,5%, w tym z jednorodnym rodzajem kapitału – o 15,8%.

### **Rozmieszczenie terytorialne podmiotów**

---

Województwo podlaskie charakteryzuje się dość dużym zróżnicowaniem pod względem rozmieszczenia podmiotów w poszczególnych częściach regionu. Biorąc pod uwagę miejsce położenia siedziby podmiotu, a w przypadku osób fizycznych prowadzących działalność gospodarczą adres zamieszkania, stwierdzono, że w końcu 2013 r. aż 50,3% jednostek prawnych było zlokalizowanych na terenie podregionu białostockiego, a ich liczba wzrosła o 2,5% w odniesieniu do roku poprzedniego. Mniej, bo 29,4% ogółu podmiotów zarejestrowanych w naszym województwie, znajdowało się na terenie podregionu łomżyńskiego (w porównaniu ze stanem zanotowanym w końcu 2012 r. nastąpił wzrost o 1,4%), natomiast pozostałe 20,3% skupiało podregion suwalski (o 1,2% więcej niż przed rokiem). Podobnie kształtowała się struktura terytorialna osób fizycznych prowadzących działalność gospodarczą: 49,9% wszystkich jednostek prowadzących działalność jednoosobowo pochodziło z podregionu białostockiego, 29,9% – z łomżyńskiego, a 20,2% – z suwalskiego. Znaczne dysproporcje w rozmieszczeniu podmiotów w poszczególnych częściach województwa można zauważyć również wśród osób prawnych i jednostek organizacyjnych niemających osobowości prawnej. W omawianym okresie aż 51,6% spośród nich znajdowało się na terenie podregionu białostockiego, 27,5% – łomżyńskiego, a tylko 20,9% – suwalskiego.

W końcu grudnia 2013 r., w odniesieniu do analogicznego okresu roku poprzedniego, wzrost liczby podmiotów zanotowano niemalże we wszystkich powiatach województwa podlaskiego, przy czym największy zaobserwowano w powiatach: białostockim (o 4,1%), łomżyńskim (o 3,6%), kolneńskim (o 3,1%), suwalskim (o 2,7%) i sejneńskim (o 2,5%). Najmniejszy wzrost liczby zarejestrowanych jednostek stwierdzono natomiast w mieście Suwałki (o 0,1%) oraz powiatach: hajnowskim (o 0,7%), siemiatyckim (o 0,9%) i sokólskim (o 1,1%). Jedynie w powiecie zambrowskim odnotowano spadek liczby zarejestrowanych podmiotów (o 0,8%).

Według stanu w końcu 2013 r., aż 33085 jednostek prawnych, tj. 34,3% ogółu wpisanych do krajowego rejestru urzędowego podmiotów gospodarki narodowej REGON w województwie podlaskim, miało swoją siedzibę w mieście Białystok. Znaczny udział w ogólnej liczbie zarejestrowanych jednostek w województwie podlaskim posiadały też podmioty prowadzące działalność na terenie powiatu białostockiego – 12,1% (11656 jednostek) oraz miast Suwałki – 7,2% (6957) i Łomża – 6,5% (6263).

PODMIOTY GOSPODARKI NARODOWEJ WEDŁUG POWIATÓW W 2013 R.  
Stan w dniu 31 XII

