

# WOJEWÓDZTWO PODLASKIE W 2020 R.

Podlaskie Voivodship in 2020



## PODZIAŁ TERYTORIALNY WOJEWÓDZTWA PODLASKIEGO W 2020 R.

(stan w dniu 1 stycznia)

TERRITORIAL DIVISION OF PODLASKIE VOIVODSHIP IN 2020

(as of 1 January)

Powiaty	14	Powiaty
Miasta na prawach powiatu	3	Cities with powiat status
Gminy	118	Gminas
Miasta	40	Cities


 Podregion białostocki  
Białostocki subregion


 Podregion łomżyński  
Łomżyński subregion

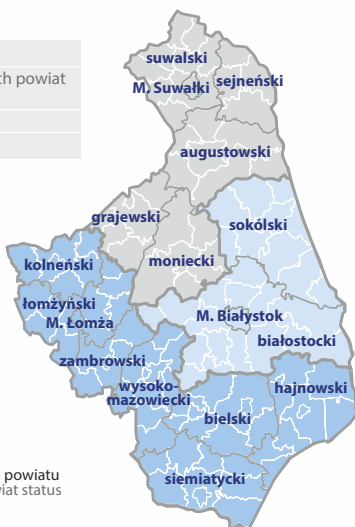
 Podregion suwalski  
Suwalski subregion

 Granice powiatów  
Borders of powiats

 Granice gmin  
Borders of gminas

 **bielski** Nazwy powiatów  
Names of powiats

 **M. Łomża** Nazwy miast na prawach powiatu  
Names of cities with powiat status



POWIERZCHNIA GEODEZYJNA I KIERUNKI JEJ WYKORZYSTANIA (stan w dniu 1 stycznia)	2020	GEODESIC AREA AND ITS USE (as of 1 January)
<b>Powierzchnia ogólna w km<sup>2</sup></b>	<b>20187,0</b>	<b>Total area in km<sup>2</sup></b>
Użytki rolne	12155,5	Agricultural land
Grunty leśne oraz zadrzewione i zakrzewione	6393,5	Forest land as well as woody and bushy land
Grunty pod wodami	280,0	Land under water
Pozostałe grunty	1358,0	Other land

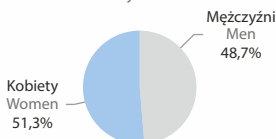
PODSTAWOWE DANE O LUDNOŚCI (stan w dniu 30 czerwca)	2019	2020	BASIC DATA ON POPULATION (as of 30 June)
Ludność ogółem	1179430	1176576	Total population
mężczyźni	574786	573322	males
kobiety	604644	603254	females
miasta	717418	716075	urban area
wieś	462012	460501	rural areas
Ludność na 1 km <sup>2</sup> powierzchni ogólnej	58	58	Population per 1 km <sup>2</sup> of total area
Kobiety na 100 mężczyzn	105	105	Females per 100 males
Ludność w wieku nieprodukcyjnym na 100 osób w wieku produkcyjnym	63,0	64,6	Non-working age population per 100 persons of working age

### STRUKTURA LUDNOŚCI W 2020 R. (stan w dniu 30 czerwca)

STRUCTURE OF POPULATION IN 2020 (as of 30 June)

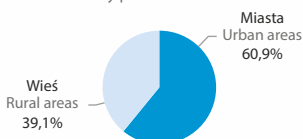
#### Według płci

By sex



#### Według miejsca zamieszkania

By place of residence

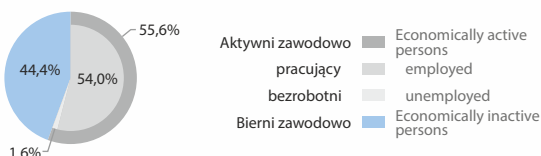


BEZPIECZEŃSTWO PUBLICZNE	2019	2020	PUBLIC SAFETY
Przestępstwa stwierdzone przez Policję w zakończonych postępowaniach przygotowawczych <sup>a</sup>	17339	17592	Ascertained crimes by the Police in completed preparatory proceedings <sup>a</sup>
w tym:			of which:
o charakterze kryminalnym	10318	10600	criminal
o charakterze gospodarczym	3705	3522	economic
drogowe	2544	2584	road
Wskaźnik wykrywalności sprawców <sup>a</sup> w %	75,4	79,7	Rate of detectability of delinquents <sup>a</sup> in %

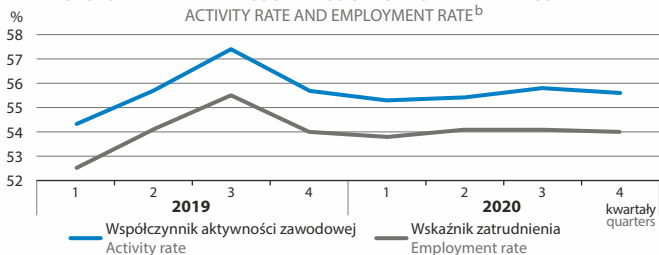
WYPADKI DROGOWE	2019	2020	ROAD ACCIDENTS
Wypadki	585	430	Accidents
Zabici	106	78	Fatalities
Ranni	620	451	Injured

### AKTYWNOŚĆ EKONOMICZNA LUDNOŚCI W WIEKU 15 LAT I WIĘCEJ<sup>b</sup> W 4 KWARTAŁE 2020 R.

ECONOMIC ACTIVITY OF THE POPULATION AGED 15 AND MORE<sup>b</sup> IN 4 QUARTER 2020



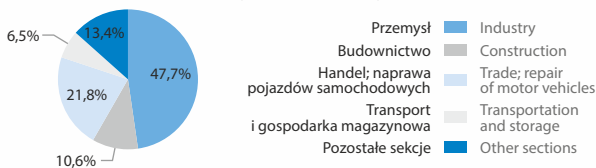
### WSPÓŁCZYNNIK AKTYWNOŚCI ZAWODOWEJ I WSKAŹNIK ZATRUDNIENIA<sup>b</sup>



PRACUJĄCY I WYNAGRODZENIA W SEKTORZE PRZEDSIĘBIORSTW <sup>c</sup>	2019	2020	EMPLOYED PERSONS AS WELL AS WAGES AND SALARIES IN ENTERPRISE SECTOR <sup>c</sup>
Pracujący (stan w dniu 31 grudnia) w tys.	123,4	123,7	Employed persons (as of 31 December) in thousands
Przeciętne miesięczne wynagrodzenie brutto w zł	4414,83	4680,65	Average monthly gross wages and salaries in PLN

### STRUKTURA PRACUJĄCYCH W SEKTORZE PRZEDSIĘBIORSTW<sup>c</sup> WEDŁUG SEKCJI W 2020 R. (stan w dniu 31 grudnia)

STRUCTURE OF EMPLOYED PERSONS IN ENTERPRISE SECTOR<sup>c</sup> BY SECTIONS IN 2020 (as of 31 December)

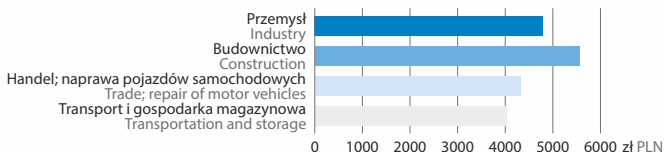


a Bez czynów karalnych popełnionych przez nieletnich. b Dane opracowano na podstawie reprezentacyjnego Badania Aktywności Ekonomicznej Ludności (BAEL). c Dane dotyczą podmiotów gospodarczych, w których liczba pracujących przekracza 9 osób.

a Excluding punishable acts committed by juveniles. b Data were compiled on the basis of the sample Labour Force Survey (LFS). c Data concern enterprises employing more than 9 persons.

## PRZECIĘTNE MIESIĘCZNE WYNAGRODZENIE BRUTTO W WYBRANYCH SEKCJACH SEKTORA PRZEDSIĘBIORSTW<sup>a</sup> W 2020 R.

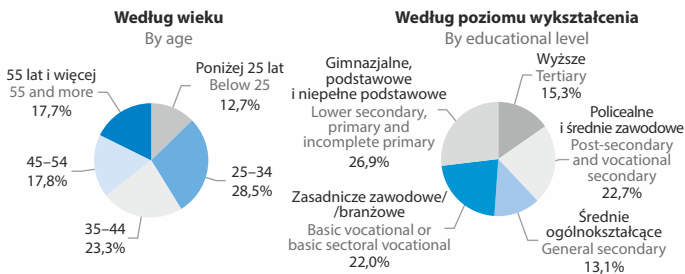
AVERAGE MONTHLY GROSS WAGES AND SALARIES  
IN SELECTED SECTIONS OF ENTERPRISE SECTOR<sup>a</sup> IN 2020



BEZROBOTNI ZAREJESTROWANI (stan w dniu 31 grudnia)	2019	2020	REGISTERED UNEMPLOYED PERSONS (as of 31 December)
<b>Ogółem</b>	<b>33277</b>	<b>37830</b>	<b>Total</b>
w % ogółem:			in % of total:
Kobiety	47,5	46,4	Women
Dotychczas niepracujący	15,5	15,3	Previously not employed
Zwolnieni z przyczyn dotyczących zakładu pracy	2,7	3,2	Terminated for company reasons
Posiadający prawo do zasiłku	13,9	14,0	Possessing benefit rights
Pozostający bez pracy dłużej niż 1 rok <sup>b</sup>	43,1	44,8	Out of job for longer than 1 year <sup>b</sup>
<b>Stopa bezrobocia rejestrowanego w %</b>	<b>6,9</b>	<b>7,8</b>	<b>Registered unemployment rate in %</b>

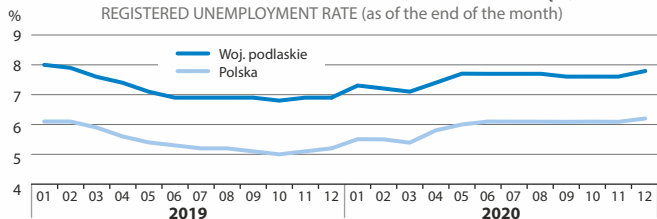
## STRUKTURA ZAREJESTROWANYCH BEZROBOTNYCH W 2020 R. (stan w dniu 31 grudnia)

STRUCTURE OF REGISTERED UNEMPLOYED PERSONS IN 2020 (as of 31 December)



## STOPA BEZROBOCIA REJESTROWANEGO (stan w końcu miesiąca)

REGISTERED UNEMPLOYMENT RATE (as of the end of the month)



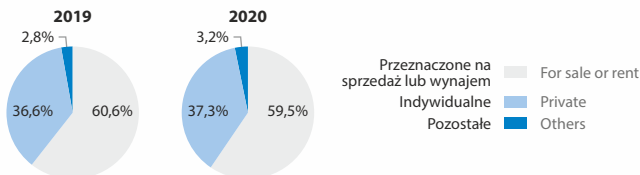
EMERYTURY I RENTY <sup>c</sup>	2019	2020	RETIREMENT PAY AND PENSIONS <sup>c</sup>
<b>Przeciętna liczba emerytów i rencistów w tys.</b>	<b>270,7</b>	<b>271,9</b>	<b>Average number of retirees and pensioners in thousands</b>
Pobierających świadczenia wypłacane przez ZUS	189,9	194,0	Receiving benefits paid by SII
Rolników indywidualnych	80,8	77,9	Farmers
<b>Przeciętna miesięczna emerytura i renta brutto w zł</b>			<b>Average monthly gross retirement pay and pension in PLN</b>
Wypłacane przez ZUS	2061,36	2178,78	Paid by SII
Rolników indywidualnych	1280,41	1368,46	Farmers

a Dane dotyczą podmiotów gospodarczych, w których liczba pracujących przekracza 9 osób.  
b Od momentu rejestracji w urzędzie pracy. c Bez rent i emerytur wypłacanych przez MON, MSWiA, MS oraz realizowanych na mocy umów międzynarodowych.

a Data concern enterprises employing more than 9 persons. b From the date of registering in a labour office. c Excluding retirement pay and pensions paid by the Ministry of National Defence, the Ministry of Interior and Administration, the Ministry of Justice and realized in the framework of international agreements.

MIESZKANIA ODDANE DO UŻYTKOWANIA	2019	2020	DWELLINGS COMPLETED
Mieszkania	6089	6428	Dwellings
Przeciętna:			Average:
liczba izb w 1 mieszkaniu	4,0	4,0	number of rooms per dwelling
powierzchnia użytkowa 1 mieszkania w m <sup>2</sup>	95,7	96,4	usable floor space per dwelling in m <sup>2</sup>

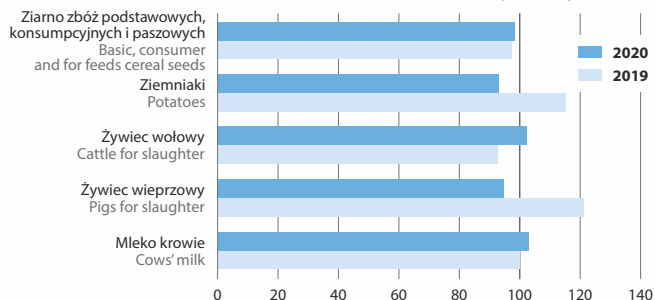
### STRUKTURA MIESZKAŃ ODDANYCH DO UŻYTKOWANIA WEDŁUG FORM BUDOWNICTWA STRUCTURE OF DWELLINGS COMPLETED BY FORMS OF CONSTRUCTION



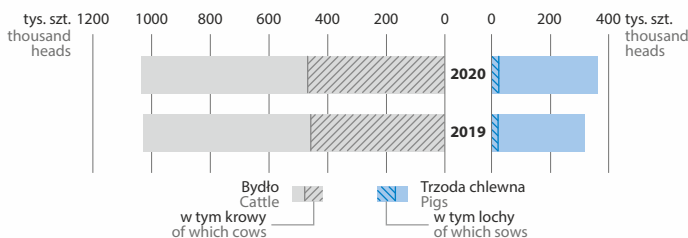
BAZA NOCLEGOWA TURYSTYKI <sup>a</sup> (stan w dniu 31 lipca)	2019	2020	TOURIST ACCOMMODATION ESTABLISHMENTS <sup>a</sup> (as of 31 July)
Obiekty	286	270	Facilities
Miejsca noclegowe w tym całoroczne	15035 11107	14525 10891	Number of beds of which open all year

SKUP WYBRANYCH PRODUKTÓW ROLNYCH	2019	2020	PROCUREMENT OF SELECTED AGRICULTURAL PRODUCTS
Zboża podstawowe, konsumpcyjne i paszowe w tys. t	124,3	186,1	Basic, consumer and for feeds cereals in thousand tonnes
Ziemniaki w tys. t	38,7	37,3	Potatoes in thousand tonnes
Żywiec rzeźny w wadze żywej w tys. t	327,8	309,8	Animals for slaughter in live weight in thousand tonnes
Mleko w mln l	2604,9	2646,8	Milk in million litres

### DYNAMIKA CEN SKUPU WYBRANYCH PRODUKTÓW ROLNYCH (rok poprzedni = 100) INDICES OF SELECTED AGRICULTURAL PRODUCTS PROCUREMENT (previous year = 100)



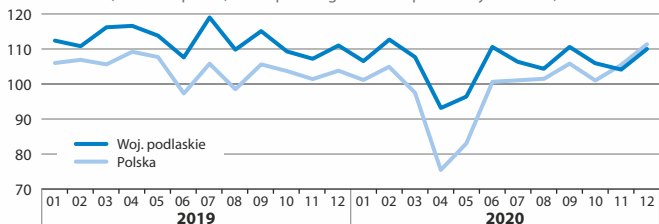
### ZWIERZĘTA GOSPODARSKIE (stan w czerwcu) LIVESTOCK (as of June)



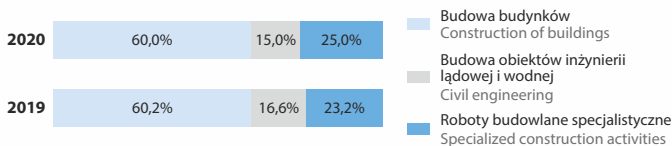
a Dotyczy obiektów posiadających 10 i więcej miejsc noclegowych.  
a Concerns establishments possessing 10 and more bed places.

PRODUKCJA SPRZEDANA PRZEMYSŁU I BUDOWNICTWA <sup>a</sup> (ceny bieżące)	2019	2020	SOLD PRODUCTION OF INDUSTRY AND CONSTRUCTION <sup>a</sup> (current prices)
	w mln zł in million PLN		
Produkcja sprzedana przemysłu w tym przetwórstwo przemysłowe	30770,7	32807,7	Sold production of industry of which manufacturing
Produkcja sprzedana budownictwa w tym produkcja budowlano-montażowa	7710,1	8304,3	Sold production of construction of which construction and assembly production
	2317,7	2308,6	

**PRODUKCJA SPRZEDANA PRZEMYSŁU<sup>a</sup>**  
(ceny stałe; analogiczny miesiąc poprzedniego roku = 100)  
SOLD PRODUCTION OF INDUSTRY<sup>a</sup>  
(constant prices; corresponding month of previous year = 100)

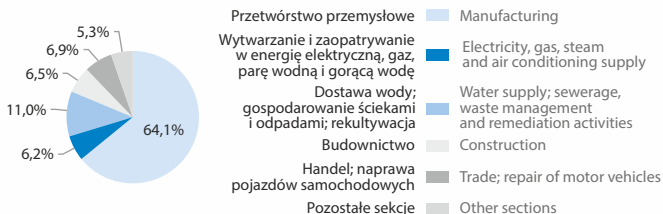


**STRUKTURA PRODUKCJI SPRZEDANEJ BUDOWNICTWA<sup>a</sup> WEDŁUG DZIAŁÓW** (ceny bieżące)  
STRUCTURE OF SOLD PRODUCTION OF CONSTRUCTION<sup>a</sup> BY DIVISIONS (current prices)



NAKLĄDY INWESTYCYJNE <sup>b</sup>	2019	2020	INVESTMENT OUTLAYS <sup>b</sup>
<b>Ogółem w mln zł</b>	<b>1845,8</b>	<b>1508,7</b>	<b>Total in million PLN</b>
sektor publiczny	234,5	262,2	public sector
sektor prywatny	1611,3	1246,5	private sector
W tym na środki trwałe w tym:	1845,8	1508,7	Of which for fixed assets of which:
budynki i budowle	494,3	417,5	buildings and structures
maszyny, urządzenia techniczne i narzędzia	1069,2	929,1	machinery, technical equipment and tools
środki transportu	276,8	160,7	transport equipment

**STRUKTURA NAKŁADÓW INWESTYCYJNYCH<sup>b</sup> WEDŁUG SEKCJI W 2020 R.**  
STRUCTURE OF INVESTMENT OUTLAYS<sup>b</sup> BY SECTIONS IN 2020



a Dane dotyczą podmiotów gospodarczych, w których liczba pracujących przekracza 9 osób.  
b Dane dotyczą podmiotów gospodarczych prowadzących księgi rachunkowe, w których liczba pracujących przekracza 49 osób.

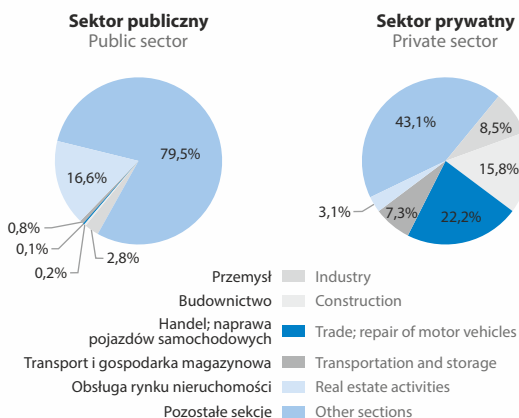
a Data concern economic entities employing more than 9 persons. b Data concern economic entities keeping accounting ledgers employing more than 49 persons.

FINANSE PRZEDSIĘBIORSTW <sup>a</sup>	2019	2020	FINANCES OF ENTERPRISES <sup>a</sup>
<b>Wyniki finansowe w mln zł</b>			<b>Financial results in million PLN</b>
Przychody z całokształtu działalności	47143,9	48888,3	Revenues from total activity
Koszty uzyskania przychodów z całokształtu działalności	45375,2	46468,8	Costs of obtaining revenues from total activity
Wynik finansowy:			Financial results:
brutto	1768,6	2419,4	gross
netto	1525,6	2094,4	net
<b>Wskaźniki w %</b>			<b>Indicators in %</b>
Poziomu kosztów	96,2	95,1	Cost level indicator
Rentowności:			Profitability rate:
ze sprzedaży	3,9	4,6	from sale
obrotu brutto	3,8	4,9	gross turnover
obrotu netto	3,2	4,3	net turnover
Płynności finansowej:			Financial liquidity ratio of:
I stopnia	30,5	41,1	the first degree
II stopnia	97,7	108,4	the second degree

PODMIOTY GOSPODARKI NARODOWEJ W REJESTRZE REGON (stan w dniu 31 grudnia)	2019	2020	ENTITIES OF THE NATIONAL ECONOMY IN THE REGON REGISTER (as of 31 December)
<b>Ogółem<sup>b</sup></b>	<b>105578</b>	<b>109492</b>	<b>Total<sup>b</sup></b>
sektor publiczny	2733	2741	public sector
sektor prywatny	101897	105578	private sector
w tym:			of which:
Spółki	13187	13975	Companies
w tym handlowe	7776	8530	of which commercial companies
Spółdzielnie	341	335	Cooperatives
Stowarzyszenia i organizacje społeczne	3493	3512	Associations and social organizations
Osoby fizyczne prowadzące działalność gospodarczą	81098	84060	Natural persons conducting economic activity

## STRUKTURA PODMIOTÓW GOSPODARKI NARODOWEJ W REJESTRZE REGON W 2020 R.

(stan w dniu 31 grudnia)  
STRUCTURE OF ENTITIES OF THE NATIONAL ECONOMY IN THE REGON REGISTER IN 2020 (as of 31 December)



a Dane dotyczą podmiotów gospodarczych prowadzących księgi rachunkowe, w których liczba pracujących przekracza 49 osób. b W podziale według sektorów własności – bez podmiotów, dla których informacja o formie własności nie występuje w rejestrze REGON.

a Data concern economic entities keeping accounting ledgers employing more than 49 persons. b In the division by ownership sectors – excluding entities, for which information regarding ownership form is not included in REGON register.



## URZĄD STATYSTYCZNY W BIAŁYMSTOKU

15-875 Białystok  
ul. Krakowska 13  
tel. 85 749 77 00 do 09  
fax 85 749 77 79

e-mail: SekretariatUSBST@stat.gov.pl  
Internet: bialystok.stat.gov.pl



## PODLASKI OŚRODEK BADAŃ REGIONALNYCH

pok. nr 20  
tel. 85 749 77 50

e-mail: POBR.Bialystok@stat.gov.pl



## OŚRODEK STATYSTYKI ŚRODOWISKA, PRZYRODY I LEŚNICTWA

pok. nr 40  
tel. 85 749 77 37

e-mail: OSSPiL@stat.gov.pl



## OŚRODEK BADAŃ I ANALIZ GOSPODARKI SENIORALNEJ

pok. nr 28  
tel. 85 749 77 86

e-mail: OBiAGS@stat.gov.pl



## INFORMATORIUM STATYSTYCZNE

pok. nr 2  
tel. 85 749 77 88

e-mail: InformatoriumUSBST@stat.gov.pl



## REGON

pok. nr 8  
tel. 85 749 77 54

e-mail: RegonUSBST@stat.gov.pl



## ODDZIAŁ W ŁOMŻY

18-400 Łomża  
ul. Nowa 2  
tel. 86 215 41 35



## ODDZIAŁ W SUWAŁKACH

16-400 Suwałki  
ul. 1 Maja 13  
tel. 87 563 54 88