

WOJEWÓDZTWO PODLASKIE W 2017 R.

Podlaskie Voivodship in 2017



PODZIAŁ TERYTORIALNY WOJEWÓDZTWA PODLASKIEGO W 2017 R.
(stan w dniu 1 I)

TERRITORIAL DIVISION OF PODLASKIE VOIVODSHIP IN 2017
(as of 1 Jan)

Powiaty	14	<i>Powiaty</i>
Miasta na prawach powiatu	3	<i>Cities with powiat status</i>
Gminy	118	<i>Gminas</i>
Miasta	40	<i>Cities</i>

 Podregion białostocki
Białostocki subregion

 Podregion łomżyński
Łomżyński subregion

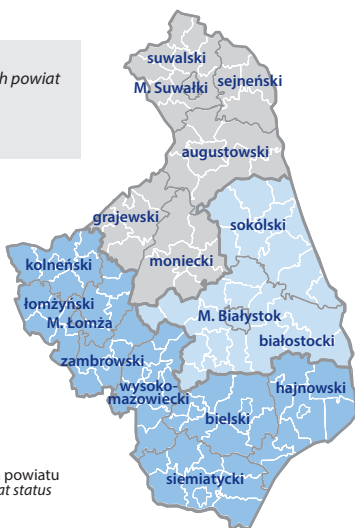
 Podregion suwalski
Suwalski subregion

 Granice powiatów
Borders of powiaty

 Granice gmin
Borders of gminas

bielski Nazwy powiatów
Names of powiaty

M. Łomża Nazwy miast na prawach powiatu
Names of cities with powiat status

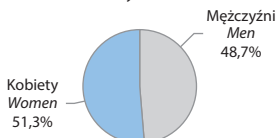


POWIERZCHNIA GEODEZYJNA I KIERUNKI JEJ WYKORZYSTANIA (stan w dniu 1 I)	2017	GEODESIC AREA AND ITS USE (as of 1 Jan)
Powierzchnia ogólna w km ²	20187,0	<i>Total area in km²</i>
Użytki rolne	12184,0	<i>Agricultural land</i>
Grunty leśne oraz zadrzewione i zakrzewione	6384,3	<i>Forest land as well as woody and bushy land</i>
Grunty pod wodami	278,9	<i>Land under water</i>
Pozostałe grunty	1339,8	<i>Other land</i>

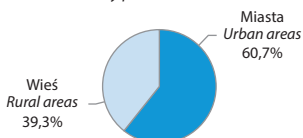
PODSTAWOWE DANE O LUDNOŚCI (stan w dniu 30 VI)	2016	2017	BASIC DATA ON POPULATION (as of 30 Jun)
Ludność ogółem	1187587	1185174	<i>Total population</i>
mężczyźni	578856	577694	<i>males</i>
kobiety	608731	607480	<i>females</i>
miasta	719864	719494	<i>urban area</i>
wieś	467723	465680	<i>rural areas</i>
Ludność na 1 km ² powierzchni powierzchni ogólnej	59	59	<i>Population per 1 km² of total area</i>
Kobiety na 100 mężczyzn	105	105	<i>Females per 100 males</i>
Ludność w wieku nieprodukcyjnym na 100 osób w wieku produkcyjnym	58,9	60,1	<i>Non-working age population per 100 persons of working age</i>

STRUKTURA LUDNOŚCI W 2017 R. (stan w dniu 30 VI)
STRUCTURE OF POPULATION IN 2017 (as of 30 Jun)

Według płci
By sex



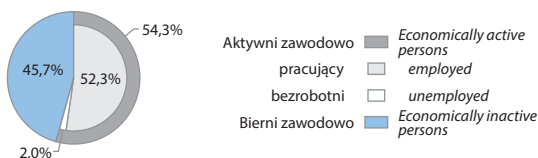
Według miejsca zamieszkania
By place of residence



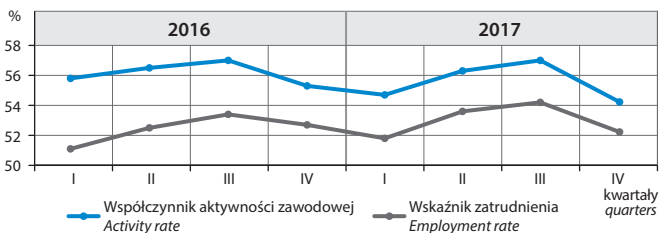
BEZPIECZEŃSTWO PUBLICZNE	2016	2017	PUBLIC SAFETY
Przestępstwa stwierdzone przez Policję w zakończonych postępowaniach przygotowawczych ^a	17048	16460	Ascertained crimes by the Police in completed preparatory proceedings ^a
w tym:			of which:
o charakterze kryminalnym	10940	9722	criminal
o charakterze gospodarczym ..	2849	3624	economic
drogowe	2440	2369	road
Wskaźnik wykrywalności sprawców ^a w %	69,8	73,5	Rate of detectability of delinquents ^a in %

WYPADKI DROGOWE	2016	2017	ROAD ACCIDENTS
Wypadki	690	685	Accidents
Zabici	120	113	Fatalities
Ranni	838	791	Injured

AKTYWNOŚĆ EKONOMICZNA LUDNOŚCI W WIEKU 15 LAT I WIĘCEJ^b W IV KWARTALE 2017 R.
ECONOMIC ACTIVITY OF THE POPULATION AGED 15 AND MORE^b IN IV QUARTER 2017



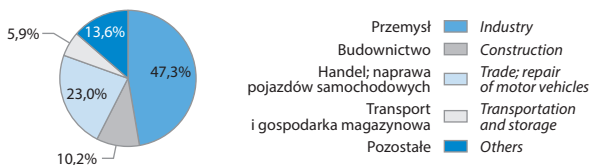
WSPÓŁCZYNNIK AKTYWNOŚCI ZAWODOWEJ I WSKAŹNIK ZATRUDNIENIA^b
ACTIVITY RATE AND EMPLOYMENT RATE^b



PRACUJĄCY I WYNAGRODZENIA W SEKTORZE PRZEDSIĘBIORSTW ^c	2016	2017	EMPLOYED PERSONS AS WELL AS WAGES AND SALARIES IN ENTERPRISE SECTOR ^c
Pracujący (stan w dniu 31 XII) w tys.	104,9	112,2	Employed persons (as of 31 Dec) in thous.
Przeciętne miesięczne wynagrodzenie brutto w zł	3613,85	3901,24	Average monthly gross wages and salaries in zł

STRUKTURA PRACUJĄCYCH W SEKTORZE PRZEDSIĘBIORSTW^c WEDŁUG SEKCJI W 2017 R.
(stan w dniu 31 XII)

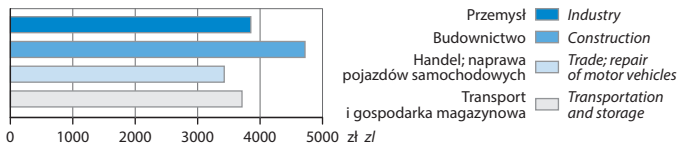
STRUCTURE OF EMPLOYED PERSONS IN ENTERPRISE SECTOR^c BY SECTIONS IN 2017
(as of 31 Dec)



^a Bez czynów karalnych popełnionych przez nieletnich. ^b Dane opracowano na podstawie reprezentacyjnego Badania Aktywności Ekonomicznej Ludności (BAEL). ^c Dane dotyczą podmiotów gospodarczych, w których liczba pracujących przekracza 9 osób.

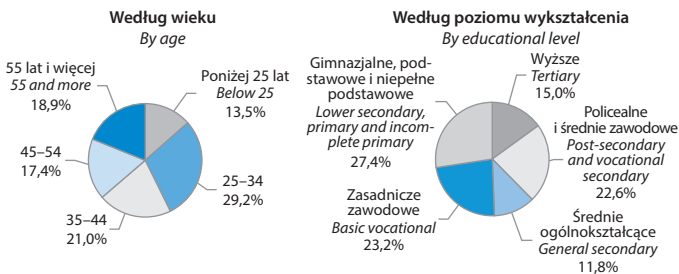
^a Excluding punishable acts committed by juveniles. ^b Data were compiled on the basis of the sample Labour Force Survey (LFS). ^c Data concern enterprises employing more than 9 persons.

**PRZECIĘTNE MIESIĘCZNE WYNAGRODZENIE BRUTTO
W WYBRANYCH SEKCJACH SEKTORA PRZEDSIĘBIORSTW^a W 2017 R.**
AVERAGE MONTHLY GROSS WAGES AND SALARIES
IN SELECTED SECTIONS OF ENTERPRISE SECTOR^a IN 2017

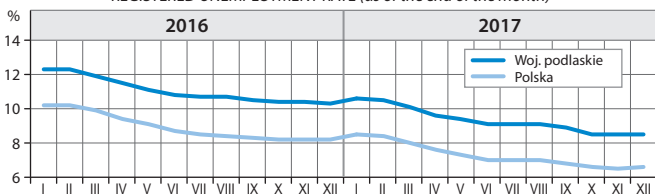


BEZROBOTNI ZAREJESTROWANI (stan w dniu 31 XII)	2016	2017	REGISTERED UNEMPLOYED PERSONS (as of 31 Dec)
Ogółem	48361	39997	Total
w % ogółem:			in % of total:
Kobiety	45,6	47,2	Women
Dotychczas niepracujący	18,4	17,5	Previously not employed
Zwolnieni z przyczyn dotyczących zakładu pracy	3,4	3,0	Terminated for company reasons
Posiadający prawo do zasiłku	10,8	12,3	Possessing benefit rights
Pozostający bez pracy dłużej niż 1 rok ^b	46,0	45,4	Out of job for longer than 1 year ^b
Stopa bezrobocia rejestrowanego w %	10,3	8,5	Registered unemployment rate in %

STRUKTURA ZAREJESTROWANYCH BEZROBOTNYCH W 2017 R. (stan w dniu 31 XII)
STRUCTURE OF REGISTERED UNEMPLOYED PERSONS IN 2017 (as of 31 Dec)



STOPA BEZROBOCIA REJESTROWANEGO (stan w końcu miesiąca)
REGISTERED UNEMPLOYMENT RATE (as of the end of the month)



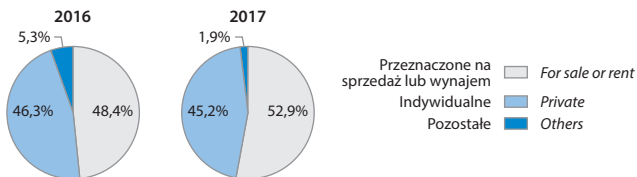
EMERYTURY I RENTY ^c	2016	2017	RETIREMENT PAY AND PENSIONS ^c
Przeciętne liczbę emerytów i rencistów w tys.	259,3	260,3	Average number of retirees and pensioners in thous.
Pobierających świadczenia wypłacane przez ZUS	172,7	175,1	Receiving benefits paid by SII
Rolników indywidualnych	86,6	85,1	Farmers
Przeciętna miesięczna emerytura i renta brutto w zł			Average monthly gross retirement pay and pension in zł
Wypłacane przez ZUS	1831,95	1890,15	Paid by SII
Rolników indywidualnych	1157,18	1179,66	Farmers

^a Dane dotyczą podmiotów gospodarczych, w których liczba pracujących przekracza 9 osób.
^b Od momentu rejestracji w urzędzie pracy. ^c Bez rent i emerytur wypłacanych przez MON, MSWiA, MS oraz realizowanych na mocy umów międzynarodowych.

^a Data concern enterprises employing more than 9 persons. ^b From the date of registering in a labour office. ^c Excluding retirement pay and pensions paid by the Ministry of National Defence, the Ministry of Interior and Administration, the Ministry of Justice and realized in the framework of international agreements.

MIESZKANIA ODDANE DO UŻYTKOWANIA	2016	2017	DWELLINGS COMPLETED
Mieszkania	4699	5023	Dwellings
Przeciętna:			Average:
liczba izb w 1 mieszkaniu	4,3	4,3	number of rooms per dwelling
powierzchnia użytkowa			usable floor space
1 mieszkania w m ²	103,5	102,8	per dwelling in m ²

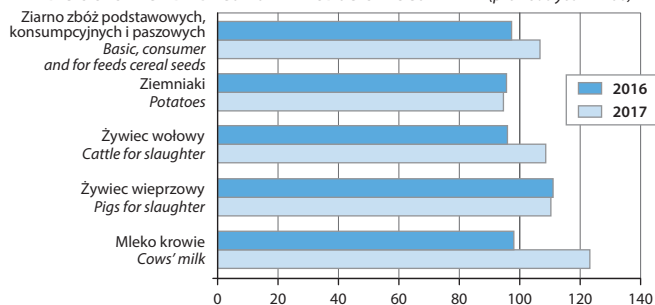
STRUKTURA MIESZKAŃ ODDANYCH DO UŻYTKOWANIA WEDŁUG FORM BUDOWNICTWA STRUCTURE OF DWELLINGS COMPLETED BY FORMS OF CONSTRUCTION



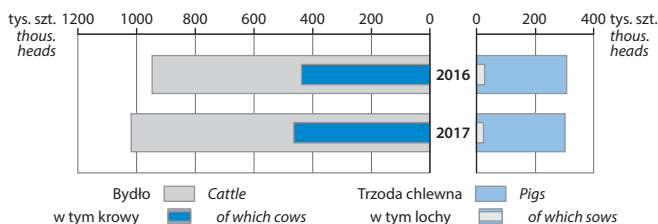
BAZA NOCLEGOWA TURYSTYKI ^a (stan w dniu 31 VII)	2016	2017	TOURIST ACCOMMODATION ESTABLISHMENTS ^a (as of 31 Jul)
Obiekty	263	259	Facilities
Miejsca noclegowe	14034	14022	Number of beds
w tym całoroczne	10341	10504	of which open all year

SKUP WYBRANYCH PRODUKTÓW ROLNYCH	2016	2017	PROCUREMENT OF SELECTED AGRICULTURAL PRODUCTS
Zboża podstawowe, konsumpcyjne i paszowe w tys. t	122,0	129,2	Basic, consumer and for feeds cereals in thous. t
Ziemiaki w tys. t	223,5	256,1	Potatoes in thous. t
Żywiec rzeźny w wadze żywej w tys. t	314,2	341,5	Animals for slaughter in live weight in thous. t
Mleko w mln l	2253,2	2399,3	Milk in mln l

DYNAMIKA CEN SKUPU WYBRANYCH PRODUKTÓW ROLNYCH (rok poprzedni = 100) INDICES OF SELECTED AGRICULTURAL PRODUCTS PROCUREMENT (previous year = 100)



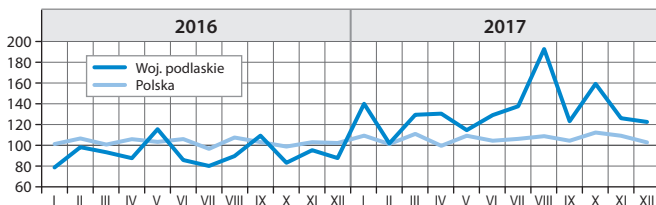
ZWIERZĘTA GOSPODARSKIE (stan w czerwcu) LIVESTOCK (as of June)



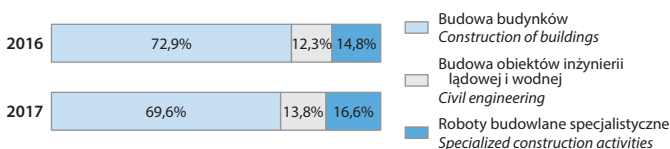
^aDotyczy obiektów posiadających 10 i więcej miejsc noclegowych.
^aConcerns establishments possessing 10 and more bed places.

PRODUKCJA SPRZEDANA PRZEMYSŁU I BUDOWNICTWA ^a (ceny bieżące)	2016	2017	SOLD PRODUCTION OF INDUSTRY AND CONSTRUCTION ^a (current prices)
	w mln zł	in mln zł	
Produkcja sprzedana przemysłu w tym przetwórstwo przemysłowe	21171,7	26070,6	Sold production of industry of which manufacturing
Produkcja sprzedana budownictwa	4779,2	6136,1	Sold production of construction
w tym produkcja budowlano-montażowa	1605,5	2213,4	of which construction and assembly production

PRODUKCJA SPRZEDANA PRZEMYSŁU^a
(ceny stałe; analogiczny miesiąc poprzedniego roku = 100)
SOLD PRODUCTION OF INDUSTRY^a
(constant prices; corresponding month of previous year = 100)

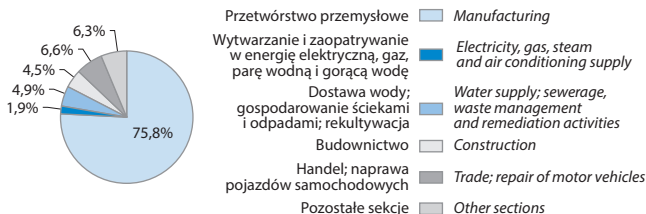


**STRUKTURA PRODUKCJI SPRZEDANEJ
BUDOWNICTWA^a WEDŁUG DZIAŁÓW (ceny bieżące)**
**STRUCTURE OF SOLD PRODUCTION
OF CONSTRUCTION^a BY DIVISIONS (current prices)**



NAKLĄDY INWESTYCYJNE ^b	2016	2017	INVESTMENT OUTLAYS ^b
Ogółem w mln zł	1429,4	1755,3	Total in mln zł
sektor publiczny	127,3	130,0	public sector
sektor prywatny	1302,1	1625,3	private sector
W tym na środki trwałe	1429,1	1755,1	Of which for fixed assets
w tym:			of which:
budynki i budowle	429,3	519,0	buildings and structures
maszyny i urządzenia, technologie i narzędzia	868,3	1081,3	machinery, technical equipment and tools
środki transportu	129,3	147,6	transport equipment

STRUKTURA NAKŁADÓW INWESTYCYJNYCH^b WEDŁUG SEKCJI W 2017 R.
STRUCTURE OF INVESTMENT OUTLAYS^b BY SECTIONS IN 2017



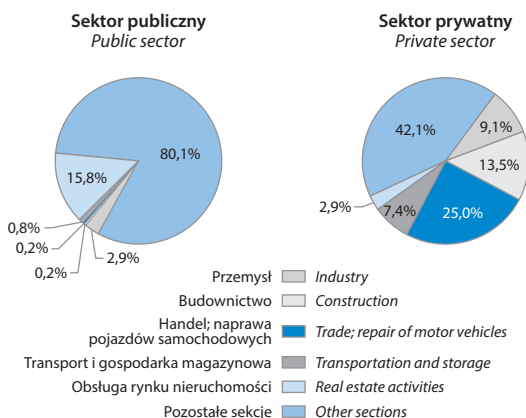
^a Dane dotyczą podmiotów gospodarczych, w których liczba pracujących przekracza 9 osób.
^b Dane dotyczą podmiotów gospodarczych prowadzących księgi rachunkowe, w których liczba pracujących przekracza 49 osób.

^a Data concern economic entities employing more than 9 persons. ^b Data concern economic entities keeping accounting ledgers employing more than 49 persons.

FINANSE PRZEDSIĘBIORSTW ^a	2016	2017	FINANCES OF ENTERPRISES ^a
Wyniki finansowe w mln zł			Financial results in mln zł
Przychody z całokształtu działalności	34270,0	40821,5	Revenues from total activity
Koszty uzyskania przychodów z całokształtu działalności	33236,8	39296,7	Costs of obtaining revenues from total activity
Wynik finansowy:			Financial results:
brutto	1033,3	1524,8	gross
netto	842,7	1280,1	net
Wskaźniki w %			Indicators in %
Poziomu kosztów	97,0	96,3	Cost level indicator
Rentowności:			Profitability rate:
ze sprzedaży	2,8	3,8	from sale
obrotu brutto	3,0	3,7	gross turnover
obrotu netto	2,5	3,1	net turnover
Płynności finansowej:			Financial liquidity ratio of:
I stopnia	29,1	26,1	the first degree
II stopnia	97,0	92,1	the second degree

PODMIOTY GOSPODARKI NARODOWEJ W REJESTRZE REGON (stan w dniu 31 XII)	2016	2017	ENTITIES OF THE NATIONAL ECONOMY IN THE REGON REGISTER (as of 31 Dec)
Ogółem^b	99956	101202	Total^b
sektor publiczny	3049	2809	public sector
sektor prywatny	96309	97699	private sector
w tym:			of which:
Spółki	12363	12999	Companies
w tym handlowe	7114	7687	of which commercial companies
Spółdzielnie	498	492	Cooperatives
Stowarzyszenia i organizacje społeczne	3498	3601	Associations and social organizations
Osoby fizyczne prowadzące działalność gospodarczą	76056	76733	Natural persons conducting economic activity

STRUKTURA PODMIOTÓW GOSPODARKI NARODOWEJ W REJESTRZE REGON W 2017 R.
(stan w dniu 31 XII)
STRUCTURE OF ENTITIES OF THE NATIONAL ECONOMY IN THE REGON REGISTER IN 2017
(as of 31 Dec)



^a Dane dotyczą podmiotów gospodarczych prowadzących księgi rachunkowe, w których liczba pracujących przekracza 49 osób. ^b W podziale według sektorów własności – bez podmiotów, dla których informacja o formie własności nie występuje w rejestrze REGON.

^a Data concern economic entities keeping accounting ledgers employing more than 49 persons. ^b In the division by ownership sectors – excluding entities, for which information regarding ownership form is not included in REGON register.

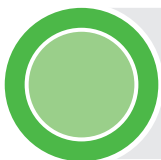


URZĄD STATYSTYCZNY W BIAŁYMSTOKU

15-959 Białystok
ul. Krakowska 13
tel. 85 749 77 00 do 09
fax 85 749 77 79

e-mail: SekretariatUSBST@stat.gov.pl

Internet: <http://bialystok.stat.gov.pl/>



PODLASKI OŚRODEK BADAŃ REGIONALNYCH

pok. nr 20
tel. 85 749 77 50
e-mail: POBR.Bialystok@stat.gov.pl



OŚRODEK STATYSTYKI LEŚNICTWA I OCHRONY PRZYRODY

pok. nr 40
tel. 85 749 77 37
e-mail: OSLiOP@stat.gov.pl



INFORMATORIUM STATYSTYCZNE

pok. nr 2
tel. 85 749 77 88
e-mail: InformatoriumUSBST@stat.gov.pl



REGON

pok. nr 8
tel. 85 749 77 54
e-mail: RegonUSBST@stat.gov.pl



ODDZIAŁ W ŁOMŻY

18-400 Łomża
ul. Dworna 12
tel. 86 215 41 30
fax 86 215 41 31



ODDZIAŁ W SUWAŁKACH

16-400 Suwałki
ul. 1 Maja 13
tel. 87 563 54 70
fax 87 563 54 95