



WOJEWÓDZTWO PODLASKIE W LATACH 2014–2017

PODSTAWOWE DANE STATYSTYCZNE

3597 11125 4600 22443
78965 31113
2369875 99
18729 83225
776 4458 11445

Ludność (stan w dniu 31 XII 2016 r.) 1186625

Powierzchnia 20187 km²

29 5692

11445
745 82
18729 7
652
83225

	2014	2015	2016	2017
	I–VI			
Ludność^a	1193348	1190253	1187587	1185174
Przeciętne zatrudnienie w sektorze przedsiębiorstw^b	97623	97759	100575	106770
w tym:				
Przemysł ^c	46534	47361	48848	51056
Budownictwo	9655	9105	9500	10695
Handel; naprawa pojazdów samochodowych	22812	22820	23734	24624
Transport i gospodarka magazynowa	5459	5815	5762	6306
Przeciętne miesięczne wynagrodzenie brutto w sektorze przedsiębiorstw^b w zł	3238,61	3373,39	3532,86	3736,47
w tym:				
Przemysł ^c	3309,67	3420,57	3596,41	3810,85
Budownictwo	3768,44	4040,61	4151,48	4499,61
Handel; naprawa pojazdów samochodowych	2902,33	3005,15	3179,25	3305,38
Transport i gospodarka magazynowa	2982,64	3067,53	3204,50	3480,87
Liczba bezrobotnych zarejestrowanych^a	62857	55514	50271	42600
Stopa bezrobocia rejestrowanego^a w %	13,5	11,9	10,8	9,1
Wskaźnik cen towarów i usług konsumpcyjnych – analogiczny okres poprzedniego roku = 100	100,2	98,3	98,7	102,0
Przeciętne ceny detaliczne wybranych artykułów żywnościowych^d w zł				
Chleb pszenno-żytni – za 0,5 kg	2,09	2,06	2,07	2,07
Mleko krowie spożywcze o zawartości tłuszczu 3–3,5% – za 1 l	3,10	3,01	2,91	3,05
Cukier biały kryształ – za 1 kg	2,24	1,98	2,72	3,05
Szynka wieprzowa gotowana – za 1 kg	23,60	23,85	21,42	23,63

a Stan w końcu okresu. b Dane dotyczą podmiotów gospodarczych, w których liczba pracujących przekracza 9 osób. c Obejmuje sekcje: „Górnictwo i wydobywanie”, „Przetwórstwo przemysłowe”, „Wytwarzanie i zaopatrywanie w energię elektryczną, gaz, parę wodną i gorącą wodę” oraz „Dostawa wody, gospodarowanie ściekami i odpadami; rekultywacja”. d Dane dotyczą miesiąca kończącego okres.

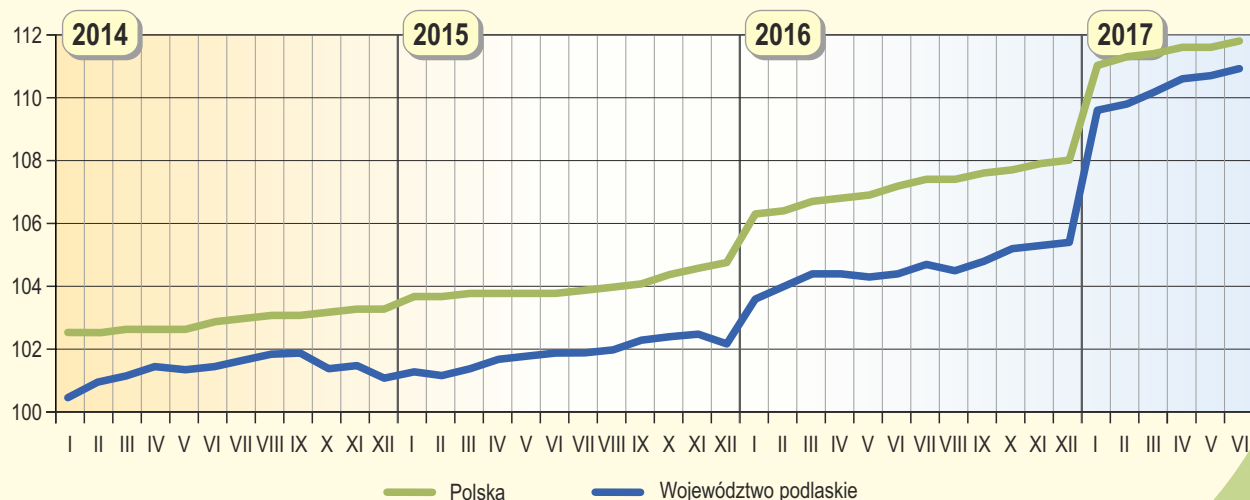


	2014	2015	2016	2017
	I-VI			
Przeciętne ceny skupu wybranych produktów rolnych w zł				
Pszenica – za 1 dt	76,14	68,01	63,15 ^e	68,16
Żywiec wieprzowy – za 1 kg	4,96	4,14	4,17 ^e	5,09
Mleko – za 1 l	1,50	1,23	1,12 ^e	1,38
Mieszkania oddane do użytkowania				
Mieszkania	1952	1956	2160 ^e	2098
Przeciętna powierzchnia użytkowa 1 mieszkania w m ²	106,8	109,6	101,5 ^e	108,1
Produkcja sprzedana przemysłu^{bc} (ceny bieżące)				
W milionach złotych	10444,4	10115,5	10467,3	12603,1
Na 1 zatrudnionego w zł	224447	213583	214284	246848
Podmioty gospodarki narodowej^f				
Ogółem ^a	97774	99059	99554	100592
Nowo zarejestrowane	4736	4380	4212	4346
Wyrejestrowane	3419	3619	3837	3502

a Stan w końcu okresu. b Dane dotyczą podmiotów gospodarczych, w których liczba pracujących przekracza 9 osób. c Obejmuje sekcje: „Górnictwo i wydobywanie”, „Przetwórstwo przemysłowe”, „Wytwarzanie i zaopatrywanie w energię elektryczną, gaz, parę wodną i gorącą wodę” oraz „Dostawa wody, gospodarowanie ściekami i odpadami; rekultywacja”. e Dane zostały skorygowane w stosunku do wcześniej opublikowanych. f W rejestrze REGON; bez osób prowadzących gospodarstwa indywidualne w rolnictwie.

PRZECIĘTNE ZATRUDNIENIE W SEKTORZE PRZEDSIĘBIORSTW^a

Przeciętna miesięczna 2010 = 100

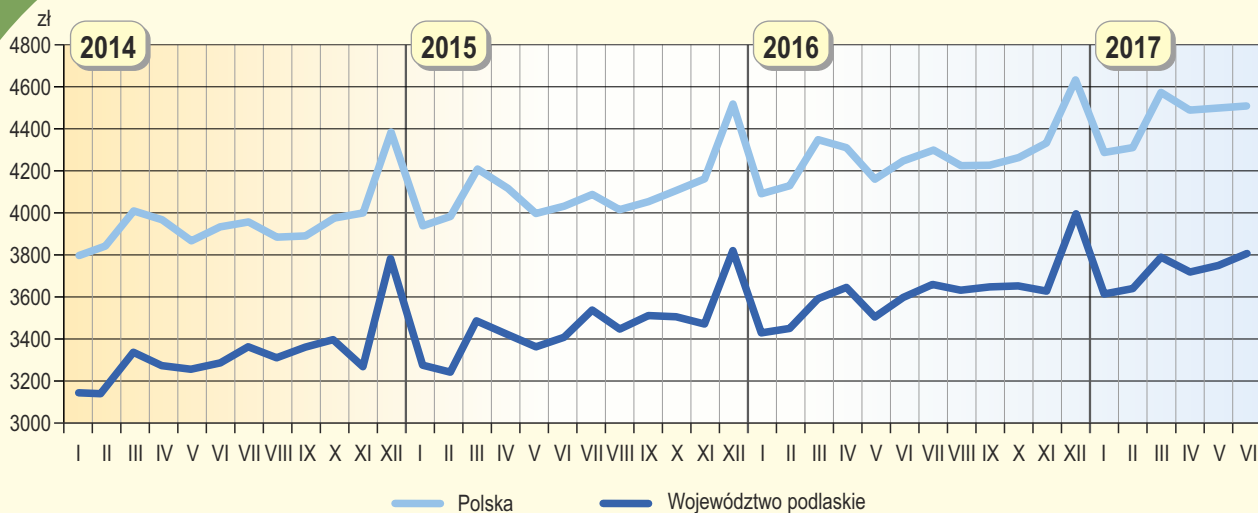


a Dane dotyczą podmiotów gospodarczych, w których liczba pracujących przekracza 9 osób.



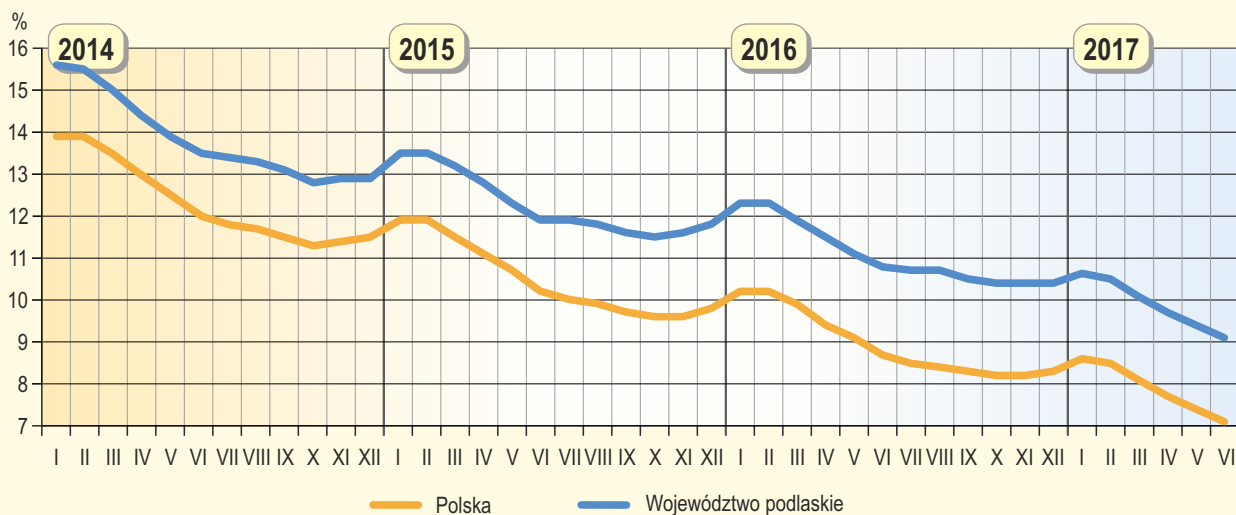
PRZECIĘTNE MIESIĘCZNE WYNAGRODZENIE BRUTTO W SEKTORZE PRZEDSIĘBIORSTW^a

776 4458
2369875
11445
99
18729
652
8325

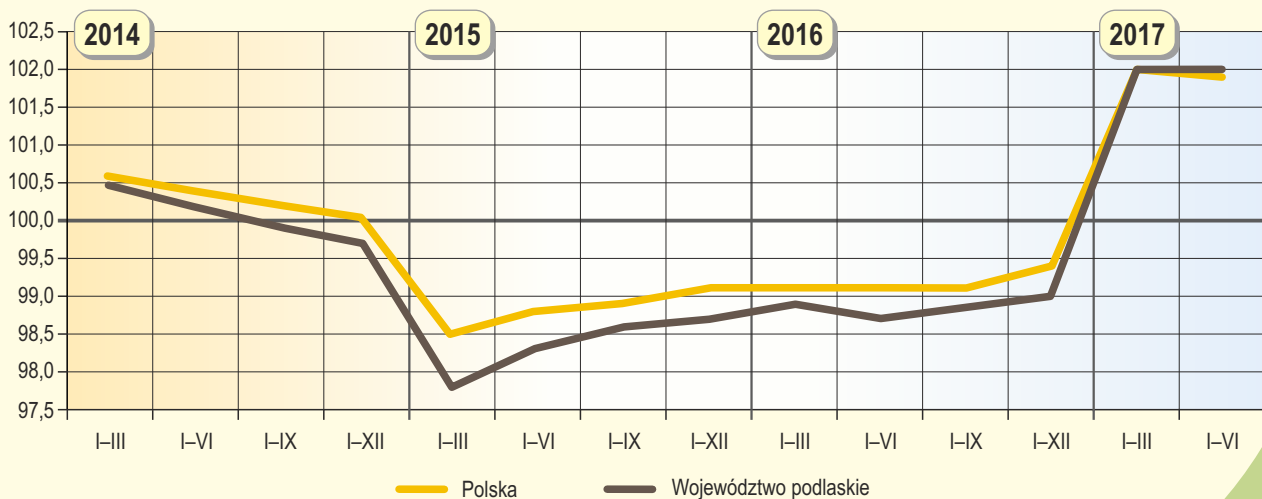


a Dane dotyczą podmiotów gospodarczych, w których liczba pracujących przekracza 9 osób.

STOPA BEZROBOCIA REJESTROWANEGO
Stan w końcu okresu

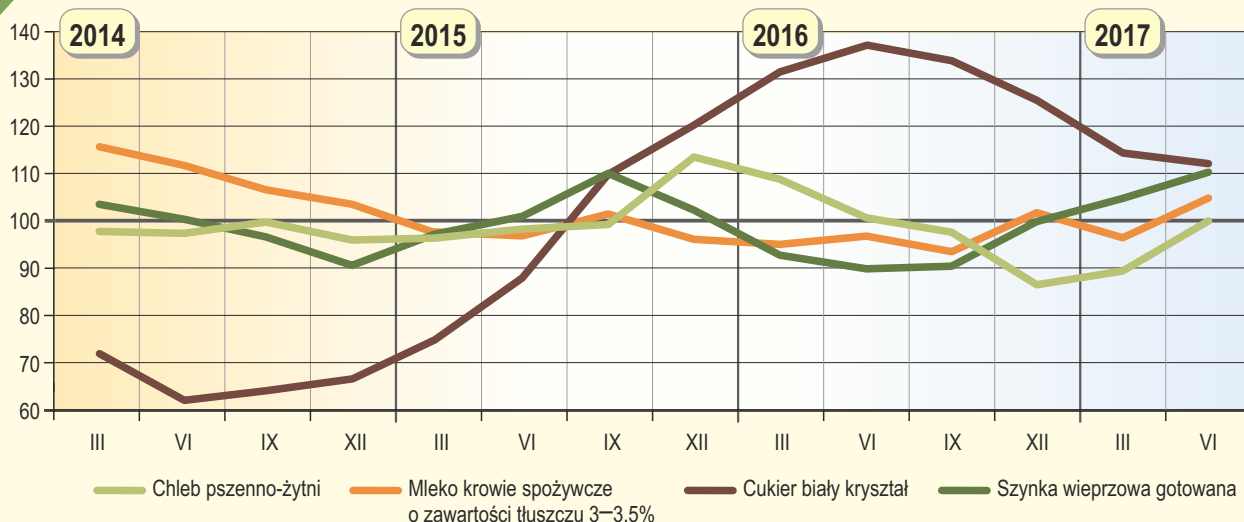


WSKAŹNIK CEN TOWARÓW I USŁUG KONSUMPCYJNYCH
Analogiczny okres poprzedniego roku = 100

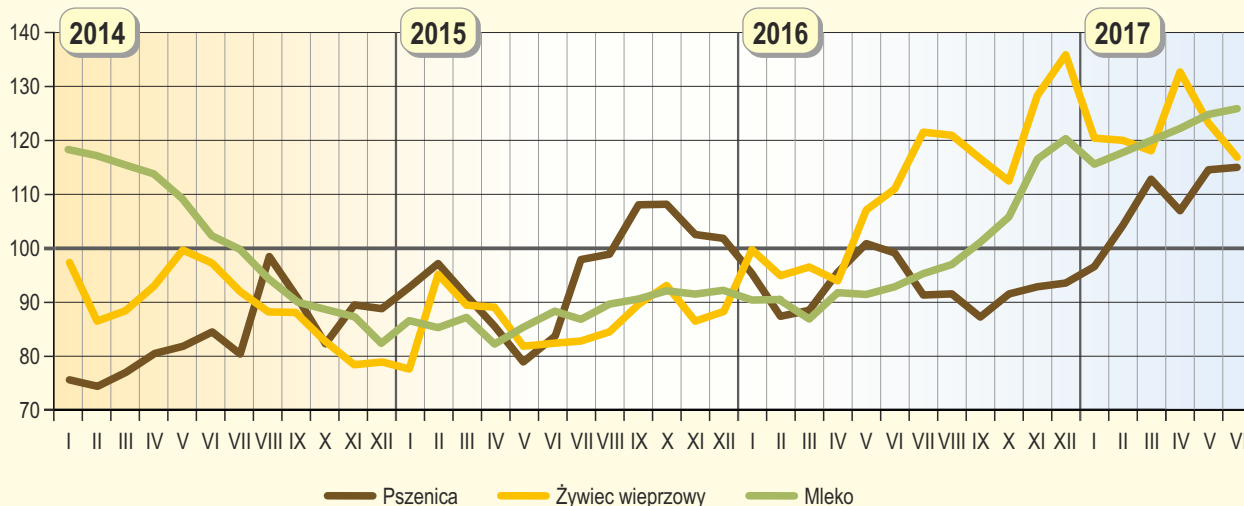


WSKAŹNIKI CEN DETALICZNYCH WYBRANYCH ARTYKUŁÓW ŻYWNOŚCIOWYCH
Analogiczny okres poprzedniego roku = 100

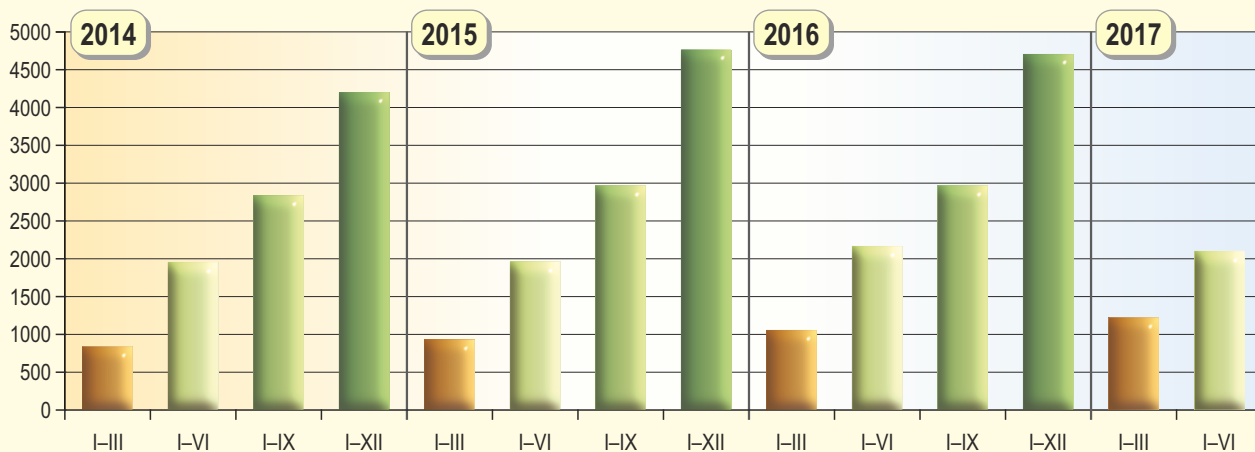
776 4458
2369875
11445
99
18729
652
8325



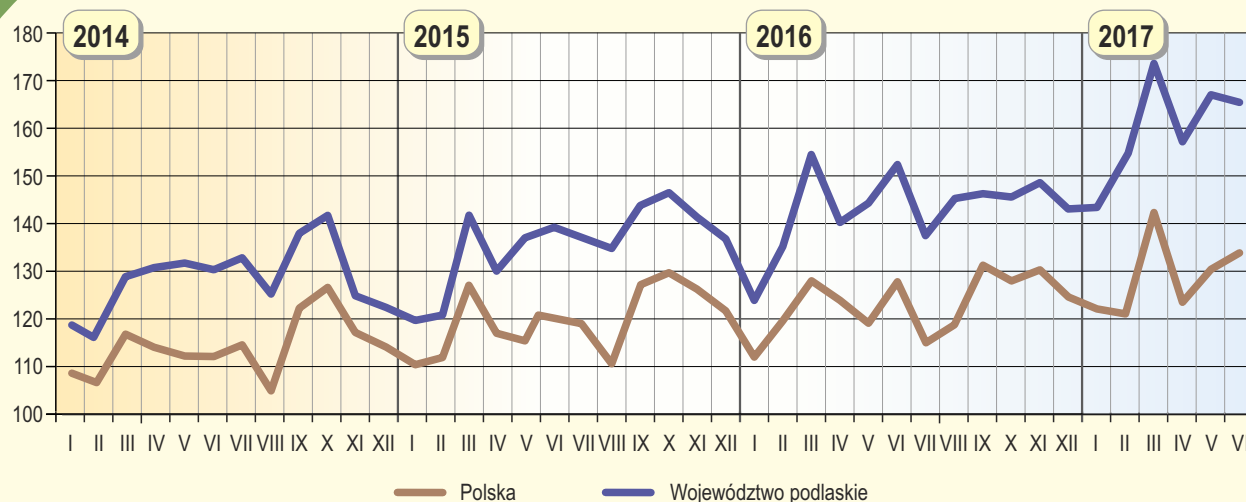
WSKAŹNIKI CEN SKUPU WYBRANYCH PRODUKTÓW ROLNYCH
Analogiczny okres poprzedniego roku = 100



MIESZKANIA ODDANE DO UŻYTKOWANIA

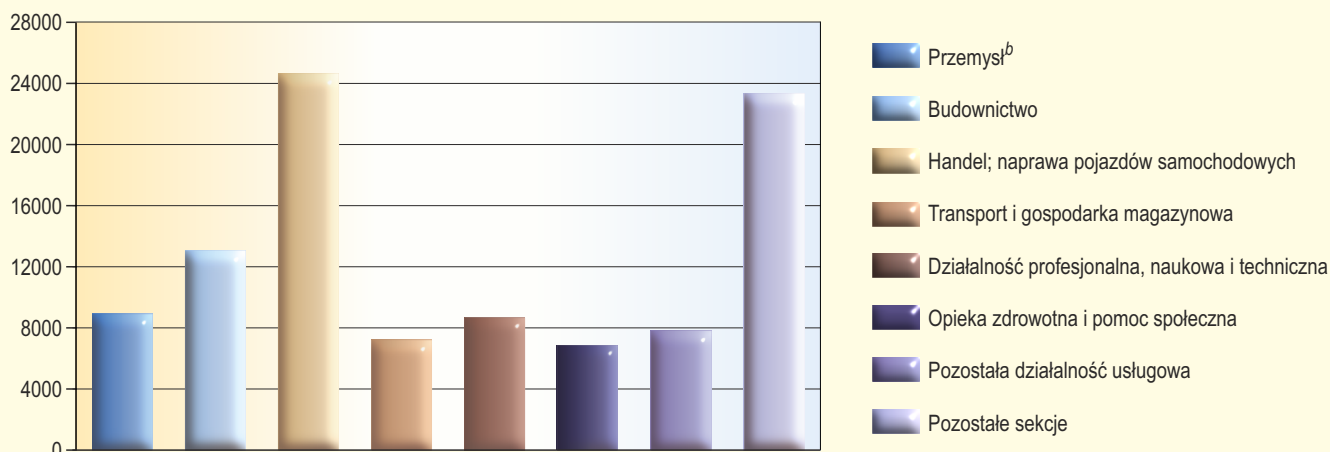


PRODUKCJA SPRZEDANA PRZEMYSŁU^a
Przeciętna miesięczna 2010 = 100 (ceny stałe)



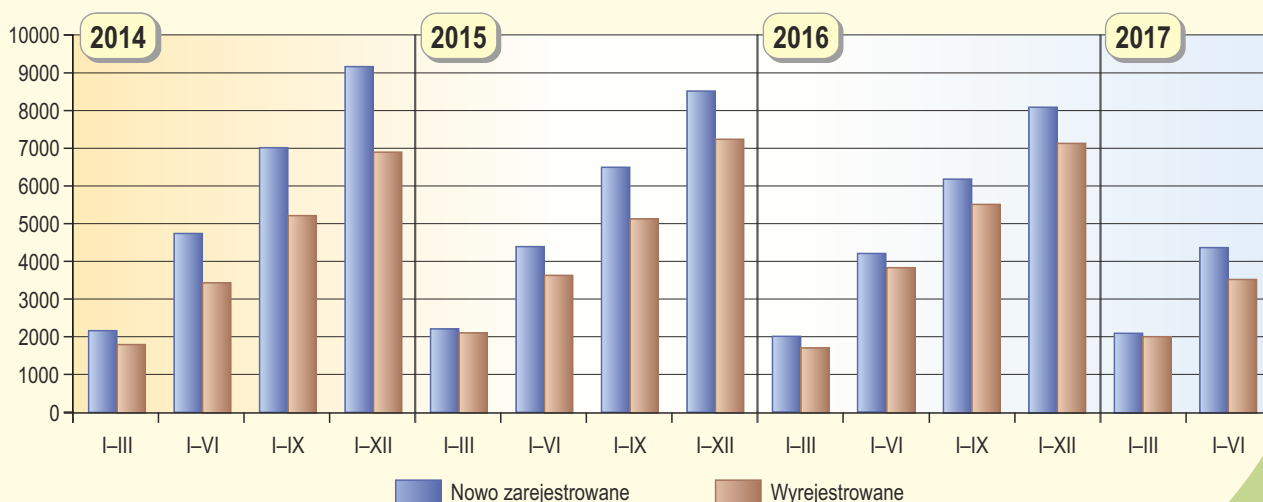
^a Obejmuje sekcje: „Górnictwo i wydobywanie”, „Przetwórstwo przemysłowe”, „Wytwarzanie i zaopatrywanie w energię elektryczną, gaz, parę wodną i gorącą wodę” oraz „Dostawa wody, gospodarowanie ściekami i odpadami; rekultywacja”; dane dotyczą podmiotów gospodarczych, w których liczba pracujących przekracza 9 osób.

PODMIOTY GOSPODARKI NARODOWEJ^a W 2017 R.
Stan w dniu 30 VI



^a W rejestrze REGON; bez osób prowadzących gospodarstwa indywidualne w rolnictwie. ^b Obejmuje sekcje: „Górnictwo i wydobywanie”, „Przetwórstwo przemysłowe”, „Wytwarzanie i zaopatrywanie w energię elektryczną, gaz, parę wodną i gorącą wodę” oraz „Dostawa wody, gospodarowanie ściekami i odpadami; rekultywacja”.

PODMIOTY GOSPODARKI NARODOWEJ^a NOWO ZAREJESTROWANE I WYREJESTROWANE



^a W rejestrze REGON; bez osób prowadzących gospodarstwa indywidualne w rolnictwie.

