



WOJEWÓDZTWO PODLASKIE W LATACH 2010–2013 PODSTAWOWE DANE STATYSTYCZNE

3597 11125 4600 22443
78965 31113
2369875 99
18729 83225
776 4458 11445

Ludność (stan w dniu 31 XII 2012 r.) 1198690

Powierzchnia 20187 km²

29 5692

11445

745 82

18729 7

652

83225

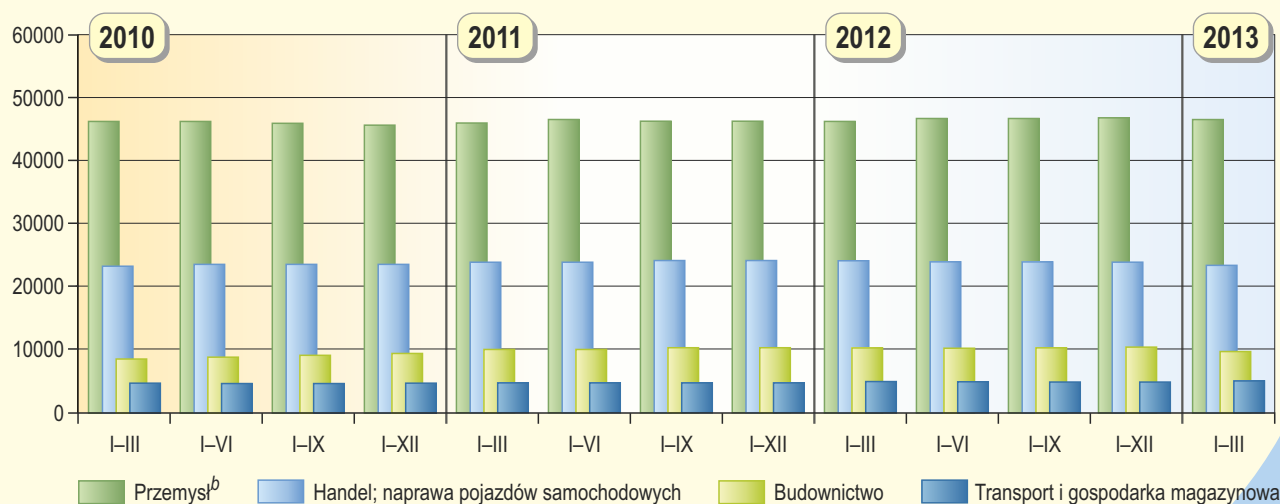
	2010	2011	2012	2013
	I-III			
Ludność^a	1204446	1202365	1200085	.
Przeciętne zatrudnienie w sektorze przedsiębiorstw^b	95937	97722	98832	97951
w tym:				
przemysł ^c	46698	46470	46608	46462
budownictwo	8595	10009	10280	9727
handel; naprawa pojazdów samochodowych	23564	24084	24094	23373
transport i gospodarka magazynowa	4912	4731	4998	5074
Przeciętne miesięczne wynagrodzenie brutto^b w zł	2795,80	2864,29	3060,38	3084,36
w tym:				
przemysł ^c	2906,30	2939,85	3123,01	3151,53
budownictwo	3124,08	3287,48	3564,17	3550,90
handel; naprawa pojazdów samochodowych	2553,79	2611,07	2716,27	2780,08
transport i gospodarka magazynowa	2602,76	2687,55	2897,83	2963,45
Stopa bezrobocia rejestrowanego^a w %	13,6	14,6	14,6	15,5
Wskaźnik cen towarów i usług konsumpcyjnych – analogiczny okres poprzedniego roku = 100	103,0	103,8	104,4	101,0
Przeciętne ceny detaliczne wybranych artykułów żywnościowych^d w zł:				
chleb pszenno-żytni – za 0,5 kg	1,74	2,11	2,12	2,15
mleko krowie spożywcze o zawartości tłuszczu 3–3,5% – za 1 l	2,81	2,87	2,80	2,72
cukier biały kryształ – za 1 kg	2,48	4,85	3,72	3,75
mięso wieprzowe z kością – za 1 kg	14,29	14,20	15,47	15,47

a Stan w końcu okresu. b Dane dotyczą podmiotów gospodarczych, w których liczba pracujących przekracza 9 osób. c Obejmuje sekcje: „Górnictwo i wydobywanie”, „Przetwórstwo przemysłowe”, „Wytwarzanie i zaopatrywanie w energię elektryczną, gaz, parę wodną i gorącą wodę” oraz „Dostawa wody, gospodarowanie ściekami i odpadami; rekultywacja”. d Dane dotyczą miesiąca kończącego okres.

	2010	2011	2012	2013
	I-III			
Przeciętne ceny skupu wybranych produktów rolnych w zł:				
pszenica – za 1 dt	47,66	93,58	81,26	99,50
żywiec wieprzowy – za 1 kg	3,66	3,92	5,12	5,22
mleko – za 1 l	1,13	1,25	1,33	1,30
Mieszkania oddane do użytkowania:				
mieszkania	1125	824	800	689
przeciętna powierzchnia użytkowa 1 mieszkania w m ²	89,2	114,7	126,0	125,1
Produkcja sprzedana przemysłu^{bc} (ceny bieżące):				
w milionach złotych	3809,7	4049,2	4558,2	4704,1
na 1 zatrudnionego w zł	81581	87135	97799	101246
Podmioty gospodarki narodowej^e:				
ogółem ^a	89052	92179	91800	95129
nowo zarejestrowane	2773	2110	2156	2405
wyrejestrowane	3116	1856	1988	2010

a Stan w końcu okresu. b Dane dotyczą podmiotów gospodarczych, w których liczba pracujących przekracza 9 osób. c Obejmuje sekcje: „Górnictwo i wydobywanie”, „Przetwórstwo przemysłowe”, „Wytwarzanie i zaopatrywanie w energię elektryczną, gaz, parę wodną i gorącą wodę” oraz „Dostawa wody, gospodarowanie ściekami i odpadami; rekultywacja”. e W rejestrze REGON; bez osób prowadzących gospodarstwa indywidualne w rolnictwie.

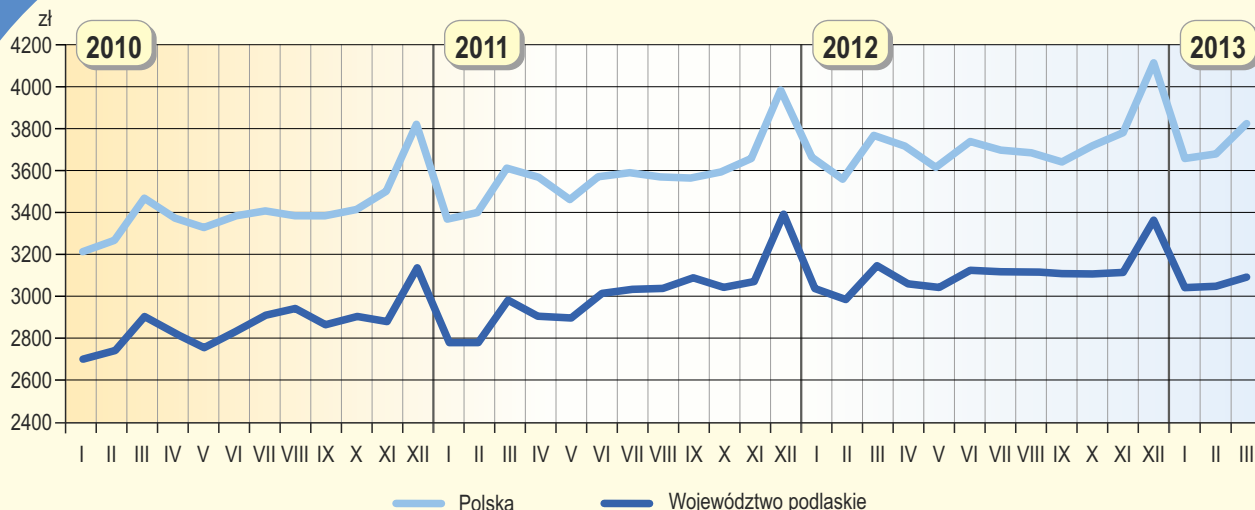
PRZECIĘTNE ZATRUDNIENIE W SEKTORZE PRZEDSIĘBIORSTW^a



a Dane dotyczą podmiotów gospodarczych, w których liczba pracujących przekracza 9 osób. b Obejmuje sekcje: „Górnictwo i wydobywanie”, „Przetwórstwo przemysłowe”, „Wytwarzanie i zaopatrywanie w energię elektryczną, gaz, parę wodną i gorącą wodę” oraz „Dostawa wody, gospodarowanie ściekami i odpadami; rekultywacja”.

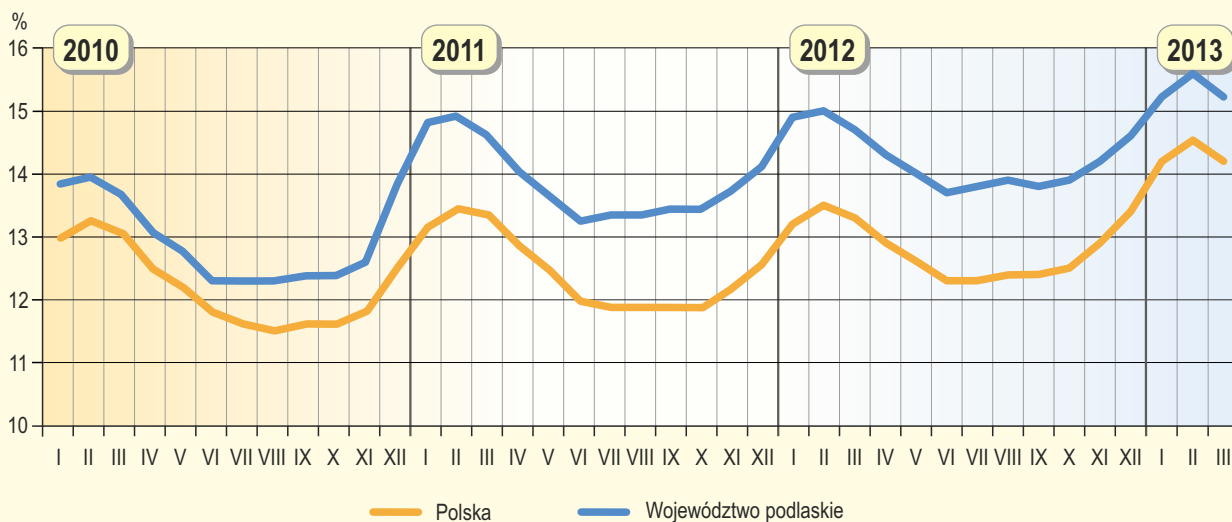
PRZECIĘTNE MIESIĘCZNE WYNAGRODZENIE BRUTTO W SEKTORZE PRZEDSIĘBIORSTWA^a

776 4458
2369875
11445
99
18729
652
8025

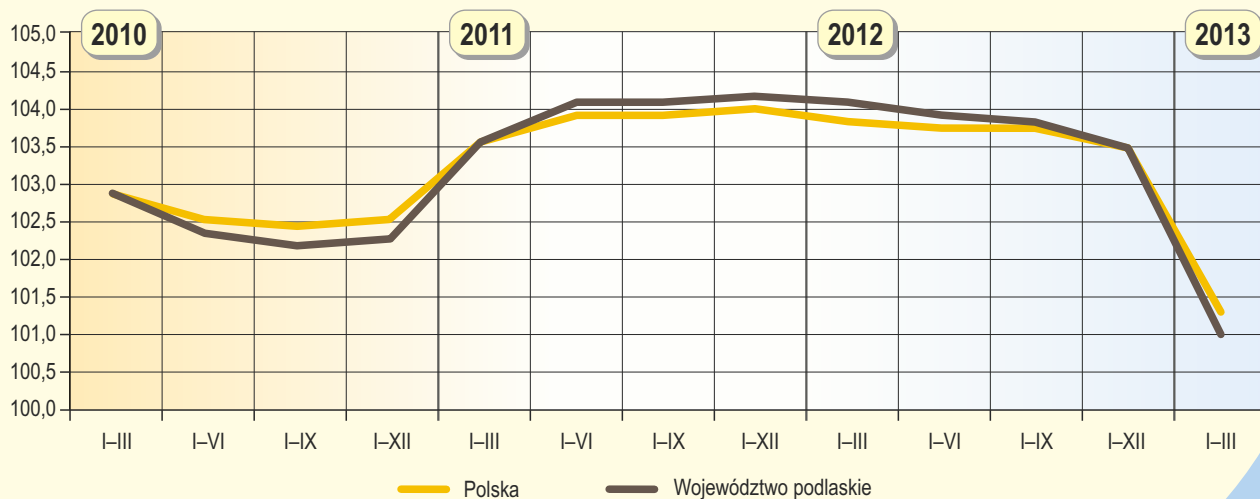


a Dane dotyczą podmiotów gospodarczych, w których liczba pracujących przekracza 9 osób.

STOPA BEZROBOCIA REJESTROWANEGO
Stan w końcu okresu

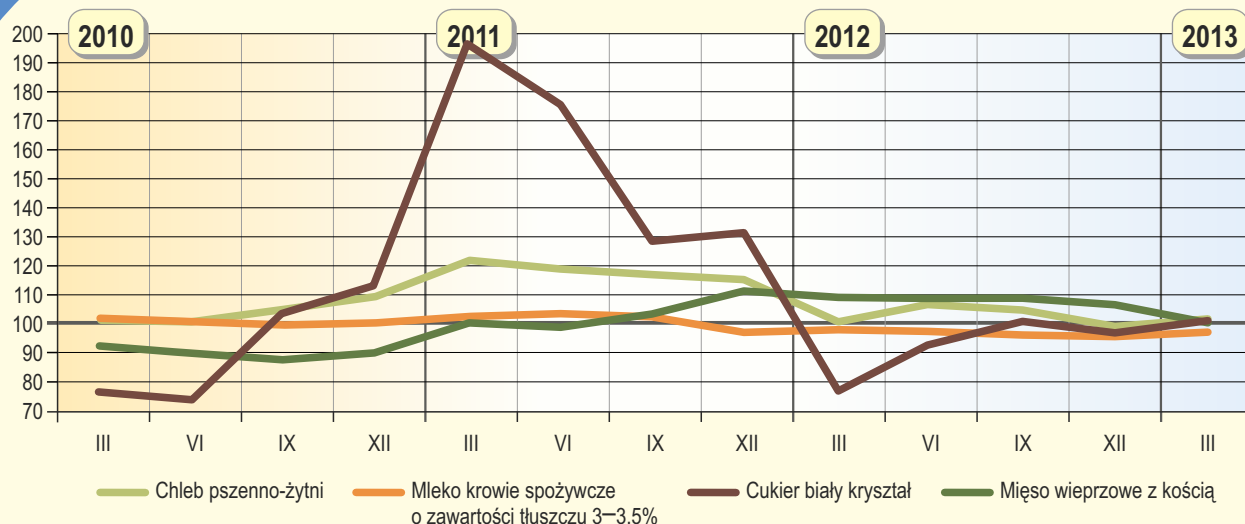


WSKAŹNIK CEN TOWARÓW I USŁUG KONSUMPCYJNYCH
Analogiczny okres poprzedniego roku = 100

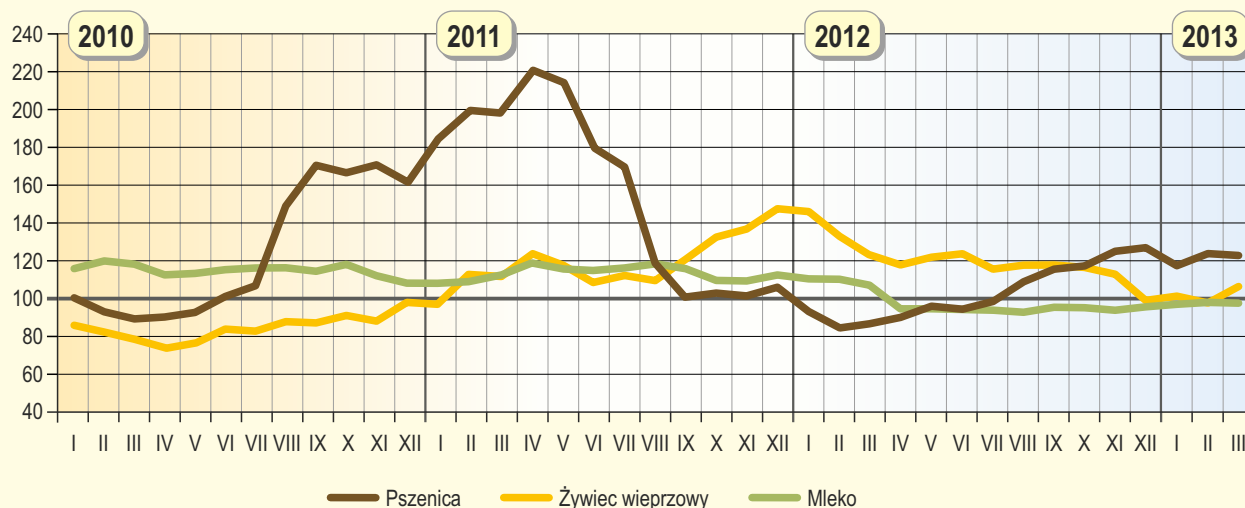


WSKAŹNIKI CEN DETALICZNYCH WYBRANYCH ARTYKUŁÓW ŻYWNOŚCIOWYCH
Analogiczny okres poprzedniego roku = 100

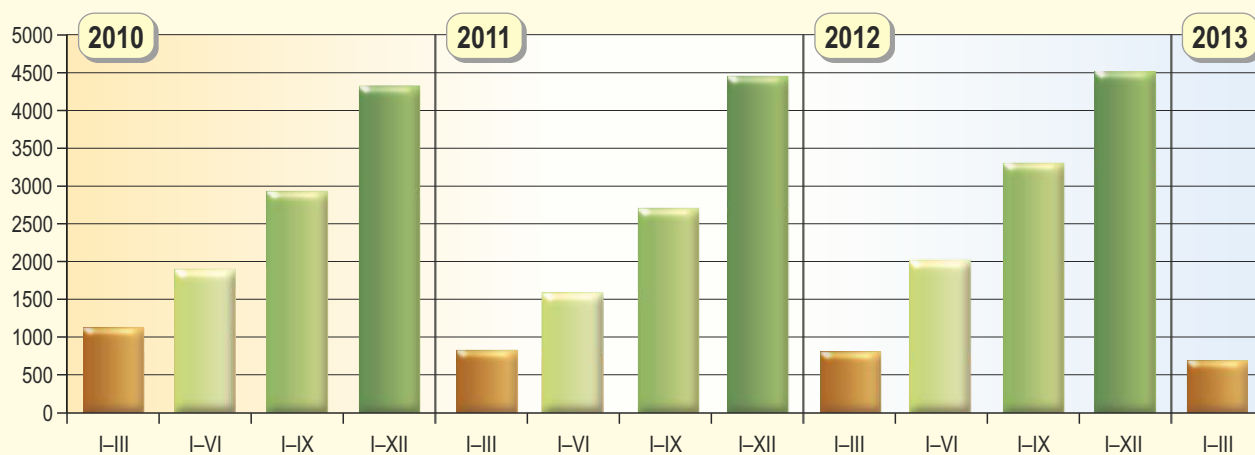
776 4458
2369875
11445
99
18729
652
8325



WSKAŹNIKI CEN SKUPU WYBRANYCH PRODUKTÓW ROLNYCH
Analogiczny okres poprzedniego roku = 100

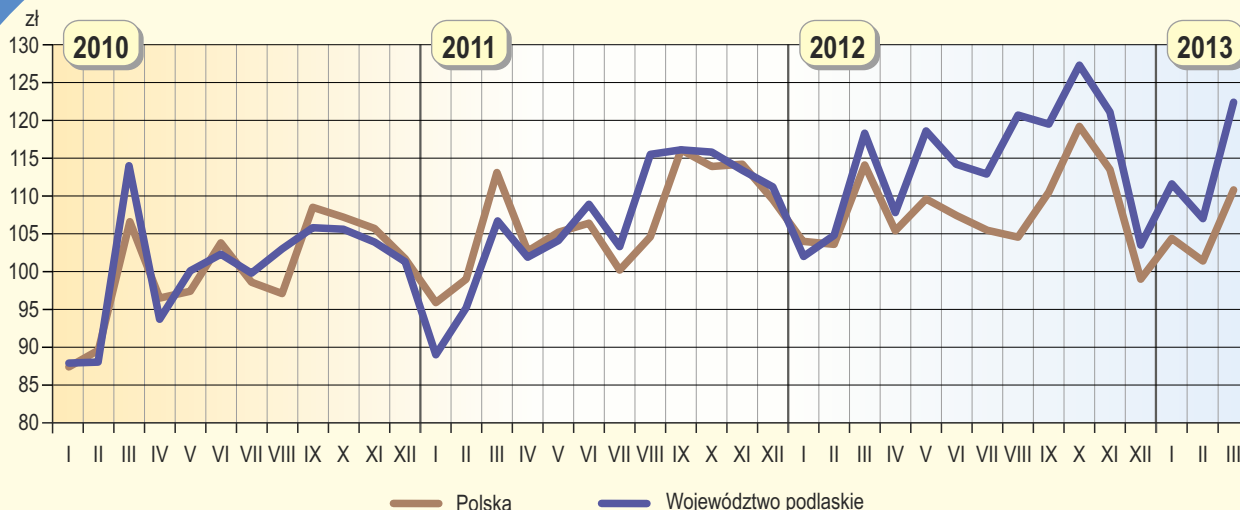


MIESZKANIA ODDANE DO UŻYTKOWANIA



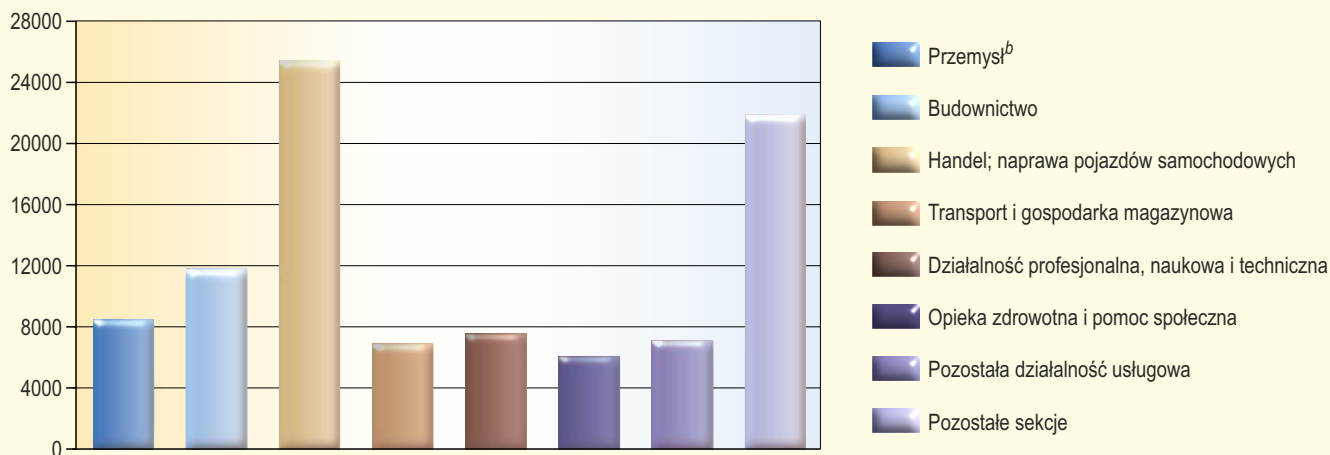
DYNAMIKA PRODUKCJI SPRZEDANEJ PRZEMYSŁU^a
Przeciętna miesięczna 2010 = 100 (ceny stałe)

776 4458
2369875
11445
99
18729
652
8025



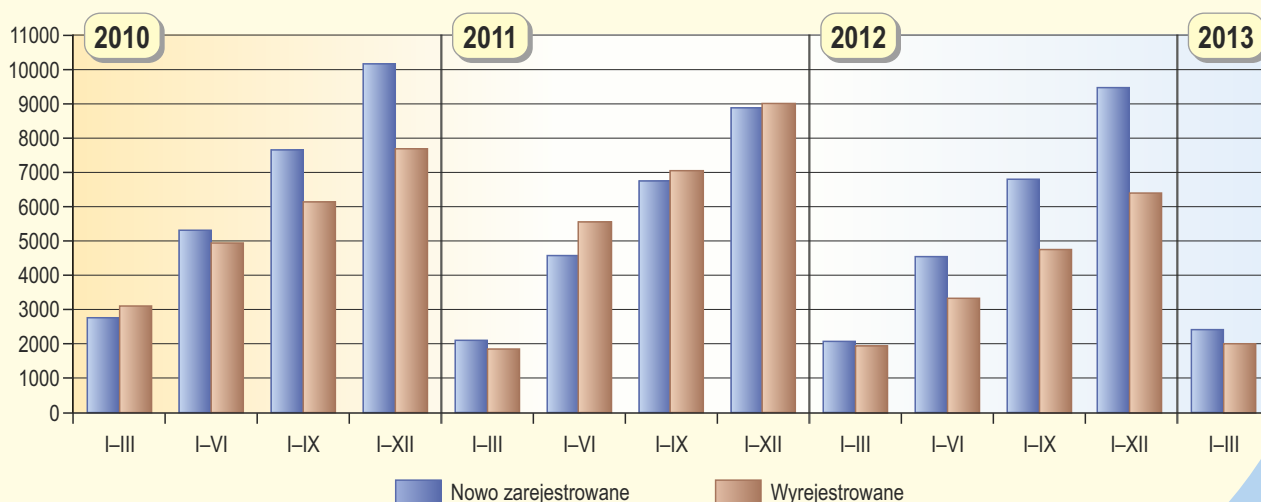
a Obejmuje sekcje: „Górnictwo i wydobywanie”, „Przetwórstwo przemysłowe”, „Wytwarzanie i zaopatrywanie w energię elektryczną, gaz, parę wodną i gorącą wodę” oraz „Dostawa wody, gospodarowanie ściekami i odpadami; rekultywacja”; dane dotyczą podmiotów gospodarczych, w których liczba pracujących przekracza 9 osób.

PODMIOTY GOSPODARKI NARODOWEJ^a W 2013 R.
Stan w dniu 31 III



a W rejestrze REGON; bez osób prowadzących gospodarstwa indywidualne w rolnictwie. b Obejmuje sekcje: „Górnictwo i wydobywanie”, „Przetwórstwo przemysłowe”, „Wytwarzanie i zaopatrywanie w energię elektryczną, gaz, parę wodną i gorącą wodę” oraz „Dostawa wody, gospodarowanie ściekami i odpadami; rekultywacja”.

PODMIOTY GOSPODARKI NARODOWEJ^a NOWO ZAREJESTROWANE I WYREJESTROWANE



a W rejestrze REGON; bez osób prowadzących gospodarstwa indywidualne w rolnictwie.