



WOJEWÓDZTWO PODLASKIE W LATACH 2012–2015

PODSTAWOWE DANE STATYSTYCZNE

Ludność (stan w dniu 31 XII 2014 r.) 1191918

Powierzchnia 20187 km²

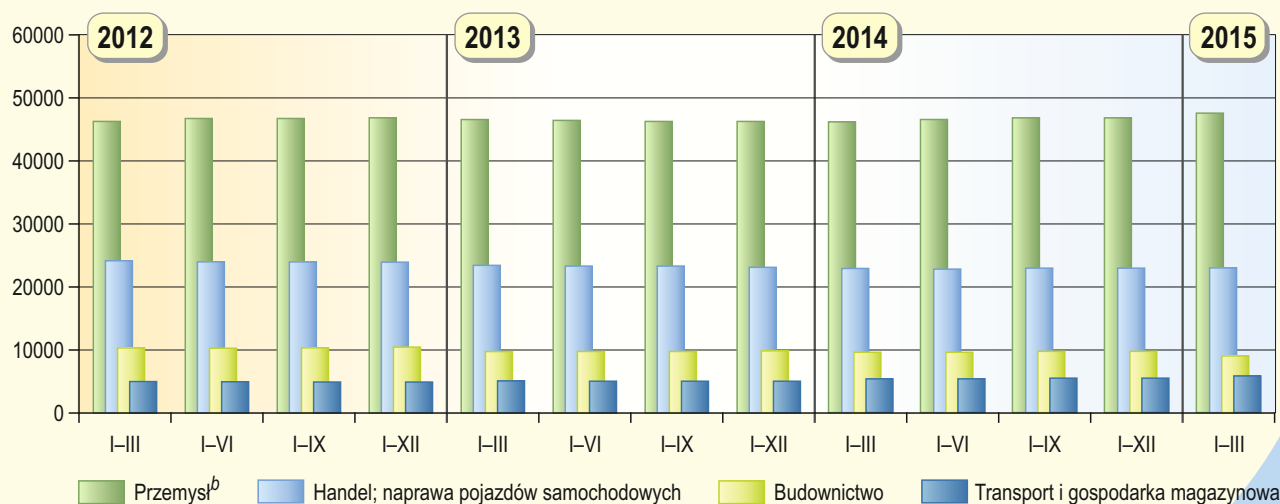
	2012	2013	2014	2015
	I–III			
Ludność^a	1200085	1197354	1193960	.
Przeciętne zatrudnienie w sektorze przedsiębiorstw^b	98832	97951	97348	97650
w tym:				
Przemysł ^c	46608	46462	46195	47323
Budownictwo	10280	9727	9581	8952
Handel; naprawa pojazdów samochodowych	24094	23373	22917	22870
Transport i gospodarka magazynowa	4998	5074	5383	5788
Przeciętne miesięczne wynagrodzenie brutto w sektorze przedsiębiorstw^b w zł	3060,38	3084,36	3193,22	3337,76
w tym:				
Przemysł ^c	3123,01	3151,53	3279,60	3391,68
Budownictwo	3564,17	3550,90	3671,88	3967,42
Handel; naprawa pojazdów samochodowych	2716,27	2780,08	2861,45	2971,21
Transport i gospodarka magazynowa	2897,83	2963,45	2953,76	3033,30
Stopa bezrobocia rejestrowanego^a w %	14,6	15,7	15,1	13,4
Wskaźnik cen towarów i usług konsumpcyjnych – analogiczny okres poprzedniego roku = 100	104,4	101,0	100,5	.
Przeciętne ceny detaliczne wybranych artykułów żywnościowych^d w zł				
Chleb pszenno-żytni – za 0,5 kg	2,12	2,15	2,11	2,04
Mleko krowie spożywcze o zawartości tłuszczu 3–3,5% – za 1 l	2,80	2,72	3,15	3,09
Cukier biały kryształ – za 1 kg	3,72	3,75	2,72	2,06
Mięso wieprzowe z kością – za 1 kg	15,47	15,47	14,60	13,70

a Stan w końcu okresu. b Dane dotyczą podmiotów gospodarczych, w których liczba pracujących przekracza 9 osób. c Obejmuje sekcje: „Górnictwo i wydobywanie”, „Przetwórstwo przemysłowe”, „Wytwarzanie i zaopatrywanie w energię elektryczną, gaz, parę wodną i gorącą wodę” oraz „Dostawa wody, gospodarowanie ściekami i odpadami; rekultywacja”. d Dane dotyczą miesiąca kończącego okres.

	2012	2013	2014	2015
	I-III			
Przeciętne ceny skupu wybranych produktów rolnych w zł				
Pszenvica – za 1 dt	81,26	99,50	74,93	70,51
Żywiec wieprzowy – za 1 kg	5,12	5,22	4,77	4,11
Mleko – za 1 l	1,33	1,30	1,52	1,31
Mieszkania oddane do użytkowania				
Mieszkania	800	689	868	919
Przeciętna powierzchnia użytkowa 1 mieszkania w m ²	126,0	125,1	117,5	123,8
Produkcja sprzedana przemysłu^{bc} (ceny bieżące)				
W milionach złotych	4558,2	4704,1	5068,8	4963,6
Na 1 zatrudnionego w zł	97799	101246	109727	104887
Podmioty gospodarki narodowej^e				
Ogółem ^a	91800	95129	96842	98412
Nowo zarejestrowane	2156	2405	2147	2192
Wyrejestrowane	1988	2010	1773	2086

a Stan w końcu okresu. b Dane dotyczą podmiotów gospodarczych, w których liczba pracujących przekracza 9 osób. c Obejmuje sekcje: „Górnictwo i wydobywanie”, „Przetwórstwo przemysłowe”, „Wytwarzanie i zaopatrywanie w energię elektryczną, gaz, parę wodną i gorącą wodę” oraz „Dostawa wody, gospodarowanie ściekami i odpadami; rekultywacja”. e W rejestrze REGON; bez osób prowadzących gospodarstwa indywidualne w rolnictwie.

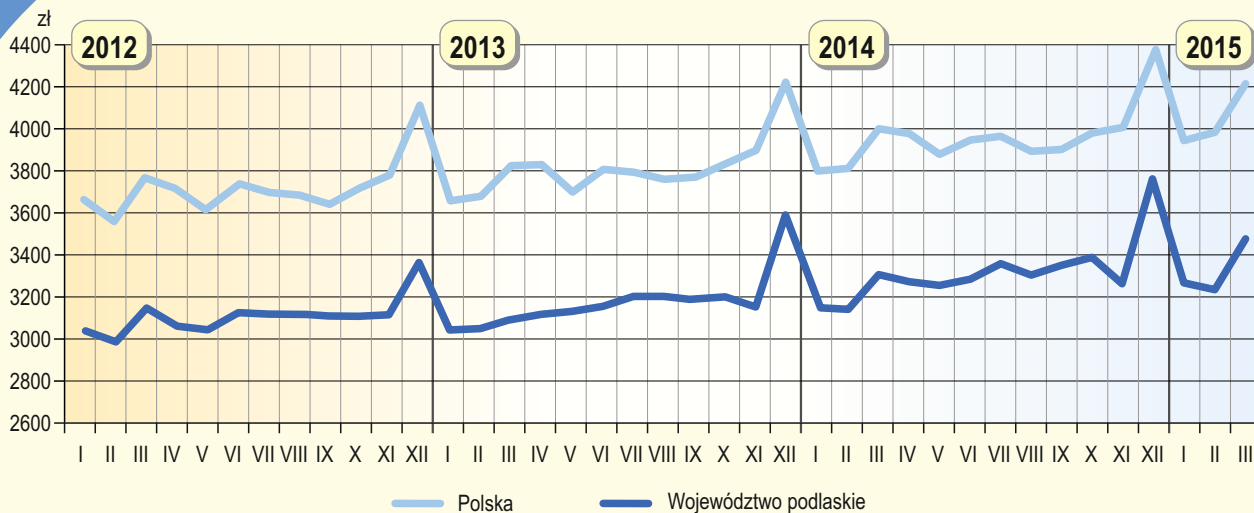
PRZECIĘTNE ZATRUDNIENIE W SEKTORZE PRZEDSIĘBIORSTW^a



a Dane dotyczą podmiotów gospodarczych, w których liczba pracujących przekracza 9 osób. b Obejmuje sekcje: „Górnictwo i wydobywanie”, „Przetwórstwo przemysłowe”, „Wytwarzanie i zaopatrywanie w energię elektryczną, gaz, parę wodną i gorącą wodę” oraz „Dostawa wody, gospodarowanie ściekami i odpadami; rekultywacja”.

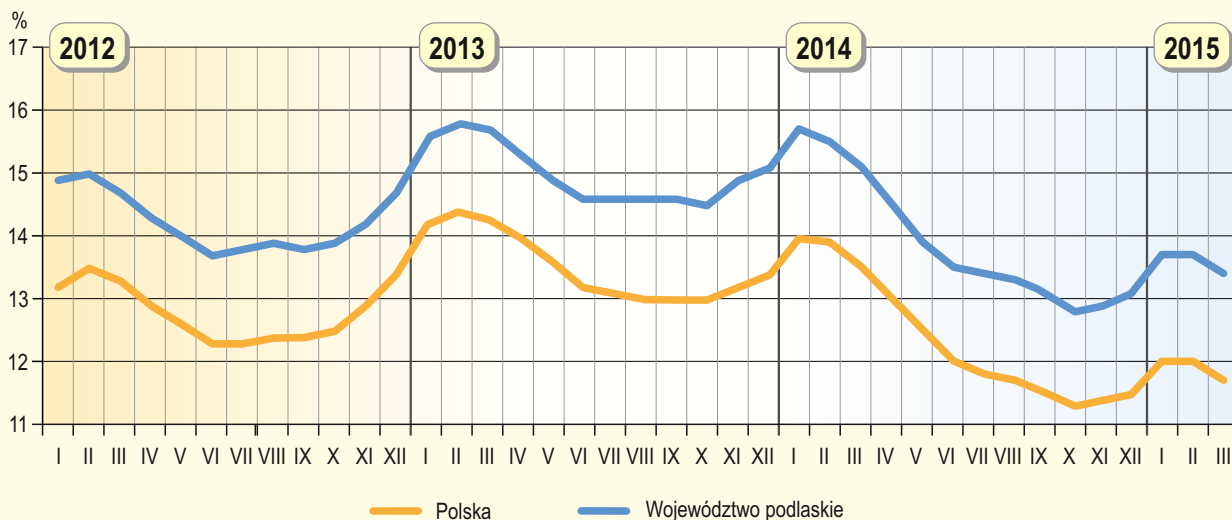
PRZECIĘTNE MIESIĘCZNE WYNAGRODZENIE BRUTTO W SEKTORZE PRZEDSIĘBIORSTW^a

776 4458
2369875
11445
99
18729
652
8025

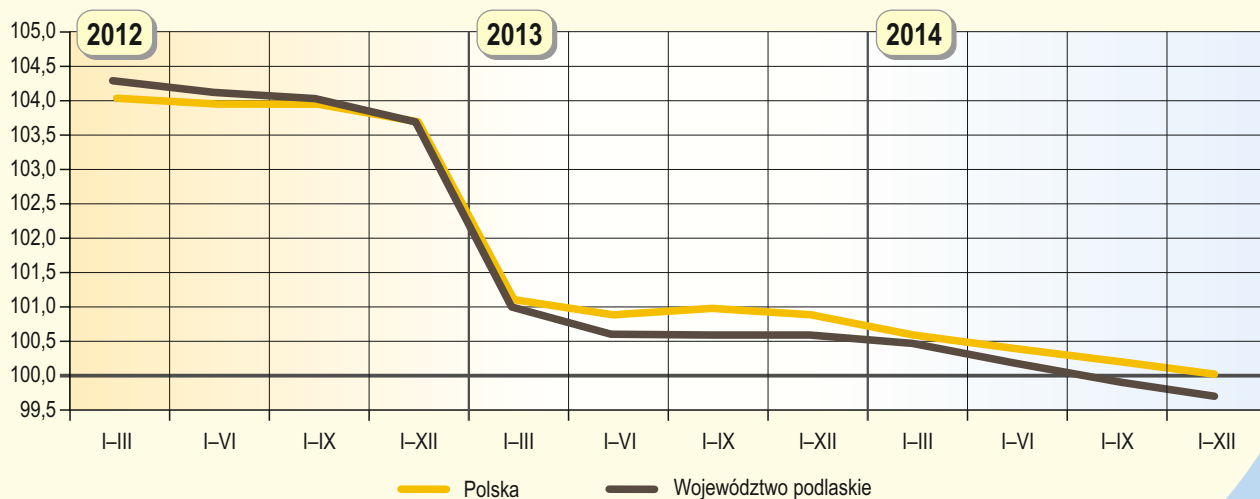


^a Dane dotyczą podmiotów gospodarczych, w których liczba pracujących przekracza 9 osób.

STOPA BEZROBOCIA REJESTROWANEGO
Stan w końcu okresu

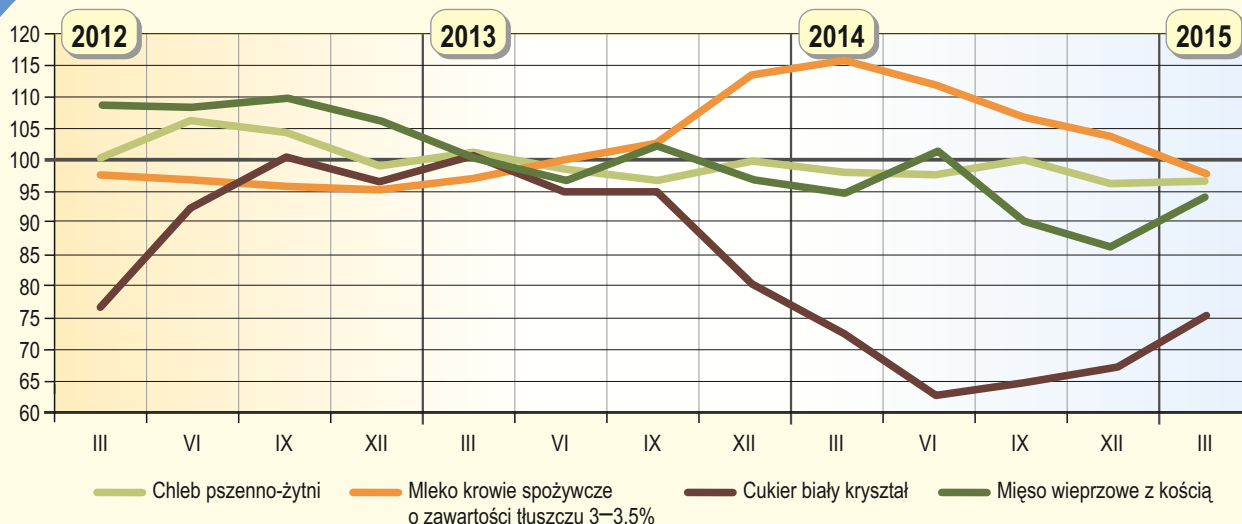


WSKAŹNIK CEN TOWARÓW I USŁUG KONSUMPCYJNYCH
Analogiczny okres poprzedniego roku = 100

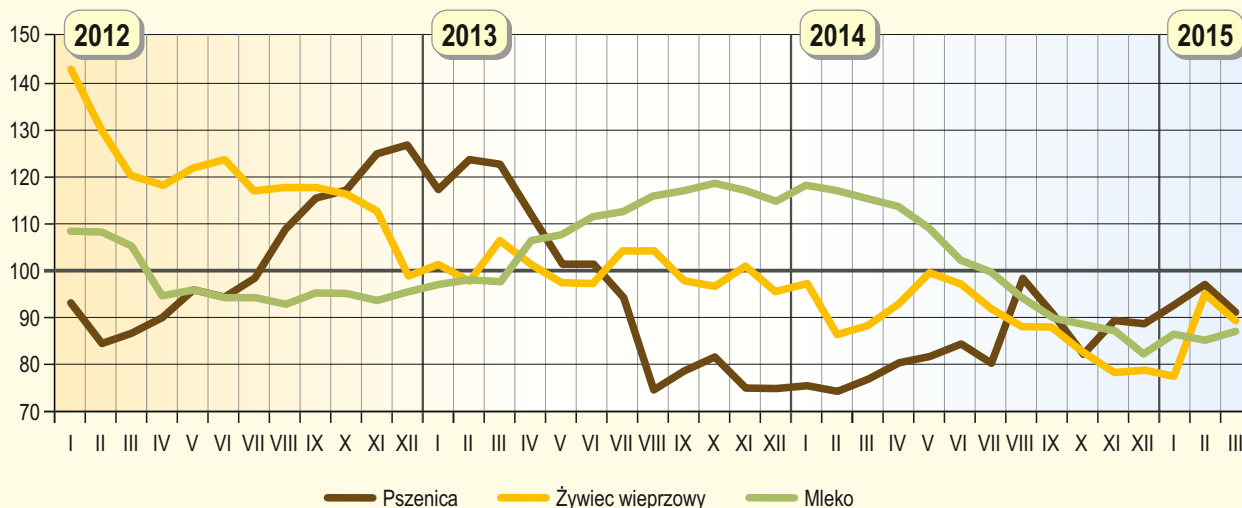


WSKAŹNIKI CEN DETALICZNYCH WYBRANYCH ARTYKUŁÓW ŻYWNOŚCIOWYCH
Analogiczny okres poprzedniego roku = 100

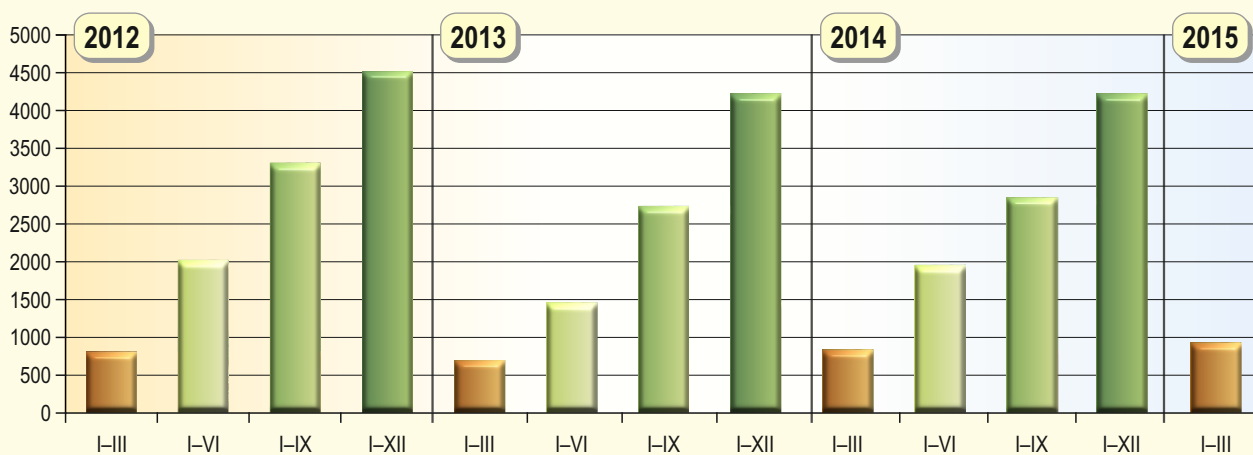
776 4458
2369875
11445
99
18729
652
6025



WSKAŹNIKI CEN SKUPU WYBRANYCH PRODUKTÓW ROLNYCH
Analogiczny okres poprzedniego roku = 100

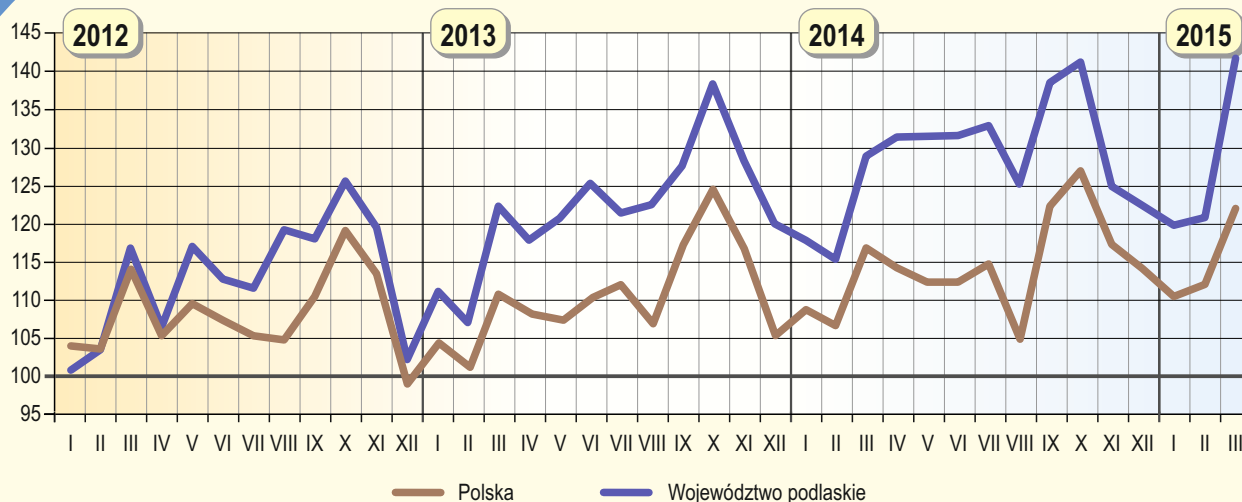


MIESZKANIA ODDANE DO UŻYTKOWANIA



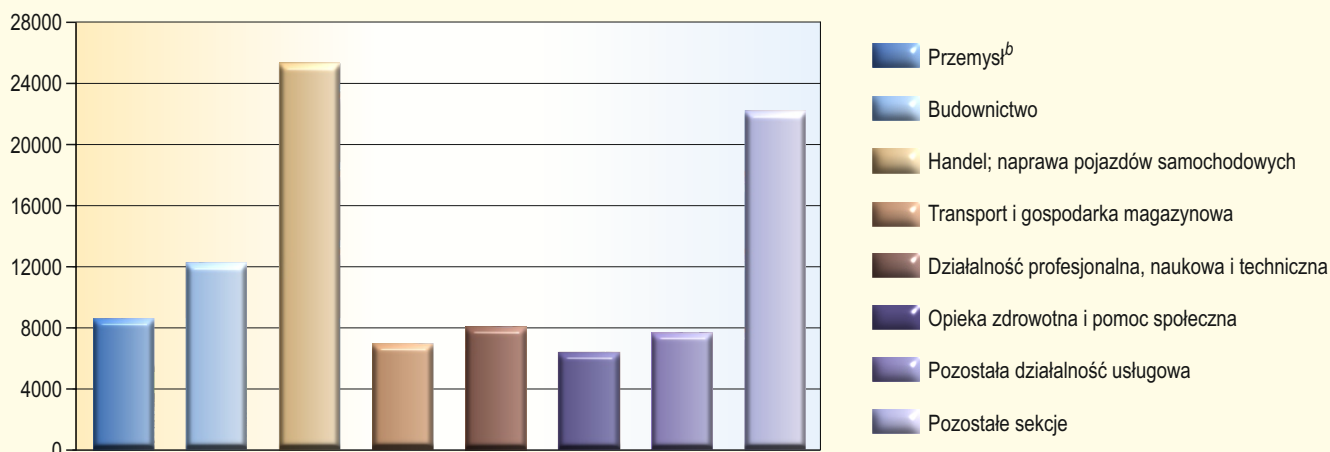
DYNAMIKA PRODUKCJI SPRZEDANEJ PRZEMYSŁU^a
Przeciętna miesięczna 2010 = 100 (ceny stałe)

776 4458
2369875
11445
99
18729
452
8025



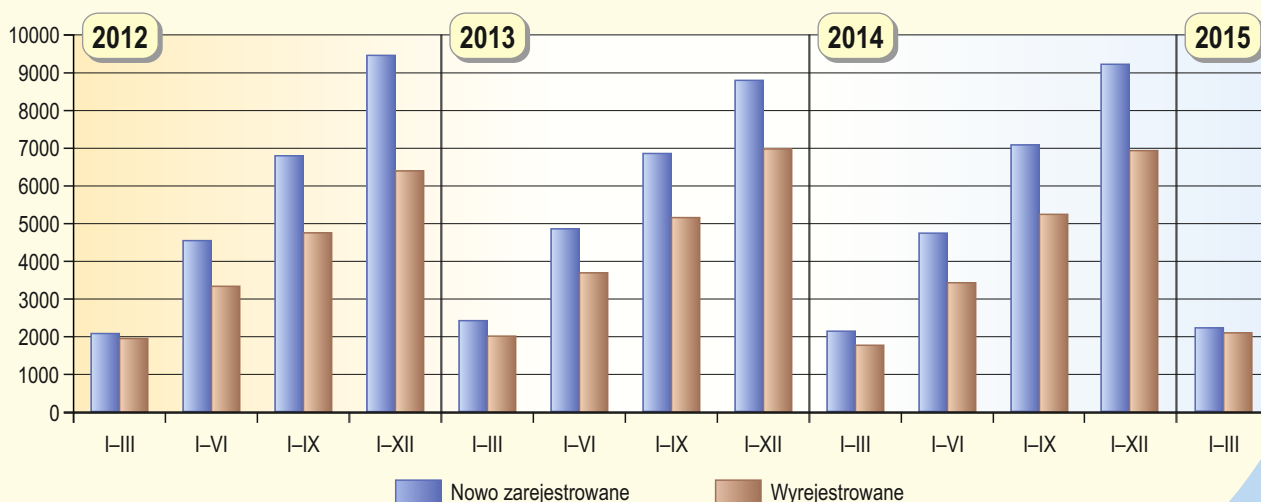
a Obejmuje sekcje: „Górnictwo i wydobywanie”, „Przetwórstwo przemysłowe”, „Wytwarzanie i zaopatrywanie w energię elektryczną, gaz, parę wodną i gorącą wodę” oraz „Dostawa wody, gospodarowanie ściekami i odpadami; rekultywacja”; dane dotyczą podmiotów gospodarczych, w których liczba pracujących przekracza 9 osób.

PODMIOTY GOSPODARKI NARODOWEJ^a W 2015 R.
Stan w dniu 31 III



a W rejestrze REGON; bez osób prowadzących gospodarstwa indywidualne w rolnictwie. b Obejmuje sekcje: „Górnictwo i wydobywanie”, „Przetwórstwo przemysłowe”, „Wytwarzanie i zaopatrywanie w energię elektryczną, gaz, parę wodną i gorącą wodę” oraz „Dostawa wody, gospodarowanie ściekami i odpadami; rekultywacja”.

PODMIOTY GOSPODARKI NARODOWEJ^a NOWO ZAREJESTROWANE I WYREJESTROWANE



a W rejestrze REGON; bez osób prowadzących gospodarstwa indywidualne w rolnictwie.