



Urząd Statystyczny w Białymstoku

INFORMACJE  
I OPRACOWANIA  
STATYSTYCZNE

**ZMIANY STRUKTURALNE  
GRUP PODMIOTÓW  
GOSPODARKI NARODOWEJ  
W REJESTRZE REGON  
W WOJEWÓDZTWIE  
PODLASKIM,  
2014 R.**

WYDAWCA

Urząd Statystyczny w Białymstoku

DYREKTOR

Ewa Kamińska-Gawryluk

Opracowanie publikacji:

Wydział Rejestrów pod kierunkiem Krystyny Falkowskiej

Redakcja techniczna, prace graficzne, skład komputerowy i korekta publikacji:

Dział Opracowań Statystycznych w Podlaskim Ośrodku Badań Regionalnych  
pod kierunkiem Anny Szeszko

**Przy publikowaniu danych US prosimy o podanie źródła**

---

URZĄD STATYSTYCZNY W BIAŁYMSTOKU

15-959 Białystok, ul. Krakowska 13

tel. 85 749 77 00, fax 85 749 77 79

e-mail: SekretariatUSBST@stat.gov.pl, Internet: <http://bialystok.stat.gov.pl/>

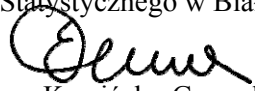
---

## PRZEDMOWA

Urząd Statystyczny w Białymstoku przekazuje Państwu kolejną edycję ukazującego się corocznie opracowania na temat podmiotów gospodarki narodowej w województwie podlaskim. Zaprezentowano w nim dane dotyczące liczby i struktury jednostek wpisanych do krajowego rejestru urzędowego podmiotów gospodarki narodowej REGON według stanu w końcu grudnia 2014 r., liczby jednostek nowo zarejestrowanych i wykreślonych z powyższego rejestru w 2014 r., a także informacje o podmiotach z zawieszoną działalnością. W celu zilustrowania zmian i tendencji obserwowanych w strukturze gospodarki regionu, większość danych zestawiono z analogicznymi wielkościami z roku poprzedniego, a wybrane informacje zostały przedstawione w retrospekcji od 2000 r.

Dane w publikacji zaprezentowano według sektorów własności, sekcji i działów Polskiej Klasyfikacji Działalności (PKD 2007), form organizacyjno-prawnych, przewidywanej liczby pracujących oraz w przekroju podregionów, powiatów i gmin.

Przekazując Państwu niniejsze opracowanie, mam nadzieję, że będzie ono źródłem przydatnych informacji dla osób zainteresowanych prezentowaną w nim tematyką.

Dyrektor  
Urzędu Statystycznego w Białymstoku  
  
Ewa Kamińska-Gawryluk

Białystok, marzec 2015 r.

## *PREFACE*

*Statistical Office in Białystok is pleased to present the next edition of the annual publication on entities of the national economy in Podlaskie Voivodship. There are data presented on the number and structure of entities recorded in the National Official Business Register REGON as of the end of December 2013, on the number of entities newly recorded and signed off from the register in 2013 as well as information on entities of suspended activity. In order to illustrate changes and tendencies in the structure of regional economy, most data are compared with the analogous results from the previous year and selected information is shown in a perspective from 2000.*

*Data in publication are presented according to ownership sectors, sections and divisions of the Polish Classification of Activities (PKD 2007), organizational and legal forms, the expected number of employed persons as well as by subregions, powiats and gminas.*

*Providing this elaboration I hope it will be the source of useful information for persons interested in presented themes.*

*Director  
Statistical Office in Białystok*

  
*Ewa Kamińska-Gawryluk*

*Białystok, March 2015*

## SPIS TREŚCI

<b>Przedmowa</b> .....
<b>Ważniejsze skróty. Objasnienia znaków umownych</b> .....
<b>Uwagi metodyczne</b> .....
<b>Podmioty gospodarki narodowej według podstawowych i wybranych szczególnych form prawnych – schemat</b> .....
<b>Wyniki badań – synteza</b> .....
<b>Tablice</b>
Zmiany w liczbie podmiotów gospodarki narodowej (2000, 2005–2014) .....
Podmioty gospodarki narodowej według sektorów własności (2013, 2014) .....
Struktura podmiotów gospodarki narodowej według sektorów własności w 2014 r. ....
Struktura podmiotów gospodarki narodowej według sekcji w 2014 r. ....
Podmioty gospodarki narodowej według wybranych form organizacyjno-prawnych (2013, 2014) .....
Spółki handlowe według form organizacyjno-prawnych (2013, 2014) .....
Spółki handlowe według rodzaju kapitału (2013, 2014) .....
Podmioty gospodarki narodowej według przewidywanej liczby pracujących (2013, 2014) .....
Podmioty gospodarki narodowej według podregionów i form organizacyjno-prawnych (2013, 2014) .....
Podmioty gospodarki narodowej według podregionów i sekcji (2013, 2014) .....
Podmioty gospodarki narodowej według sektorów własności oraz podregionów, powiatów i gmin (2013, 2014) .....
Podmioty gospodarki narodowej według sektorów własności oraz sekcji i działów w miastach na prawach powiatu (2013, 2014) .....
A. Białystok .....
B. Łomża .....
C. Suwałki .....
Podmioty gospodarki narodowej według form organizacyjno-prawnych oraz podregionów powiatów i gmin (2013, 2014) .....
Podmioty gospodarki narodowej według wybranych sekcji oraz podregionów, powiatów i gmin (2013, 2014) .....
Osoby fizyczne prowadzące działalność gospodarczą według wybranych sekcji oraz podregionów, powiatów i gmin (2013, 2014) .....
Podmioty gospodarki narodowej nowo zarejestrowane (2013, 2014) .....

## CONTENTS

	Tabl. Table	Str. Page
<i>Preface</i> .....	x	3–4
<i>Major abbreviations. Symbols</i> .....	x	7
<i>Methodological notes</i> .....	x	8
<i>Entities of the national economy by the basic and selected special legal forms – scheme</i> .....	x	19
<i>Results of research – synthesis</i> .....	x	20
<b>Tables</b>		
<i>Changes in the number of entities of the national economy (2000, 2005–2014)</i> .....	1	27
<i>Entities of the national economy by ownership sectors (2013, 2014)</i> .....	2	28
<i>Structure of entities of the national economy by ownership sectors in 2014</i> .....	3	32
<i>Structure of entities of the national economy by sections in 2014</i> .....	4	33
<i>Entities of the national economy by selected organizational and legal forms (2013, 2014)</i> .....	5	34
<i>Commercial companies by organizational and legal forms (2013, 2014)</i> .....	6	40
<i>Commercial companies by kind of capital (2013, 2014)</i> .....	7	44
<i>Entities of the national economy by the expected number of employed persons (2013, 2014)</i> .....	8	50
<i>Entities of the national economy by subregions and organizational and legal forms (2013, 2014)</i> .....	9	51
<i>Entities of the national economy by subregions and sections (2013, 2014)</i> .....	10	52
<i>Entities of the national economy by ownership sectors as well as subregions, powiats and gminas (2013, 2014)</i> .....	11	54
<i>Entities of the national economy by ownership sectors as well as sections and divisions in cities with powiat status (2013, 2014)</i> .....	12	59
<i>A. Białystok</i> .....	12	59
<i>B. Łomża</i> .....	12	63
<i>C. Suwałki</i> .....	12	67
<i>Entities of the national economy by organizational and legal forms as well as subregions, powiats and gminas (2013, 2014)</i> .....	13	71
<i>Entities of the national economy by selected sections as well as subregions, powiats and gminas (2013, 2014)</i> .....	14	76
<i>Natural persons conducting economic activity by selected sections as well as subregions, powiats and gminas (2013, 2014)</i> .....	15	82
<i>Entities of the national economy newly recorded (2013, 2014)</i> .....	16	88

		Tabl. Table	Str. Page
Podmioty gospodarki narodowej wyrejestrowane (2013, 2014) .....	<i>Entities of the national economy signed off (2013, 2014) .....</i>	17	89
Podmioty gospodarki narodowej z zawieszoną działalnością w 2014 r. ....	<i>Entities of the national economy of suspended activity in 2014 .....</i>	18	91
<b>Wykresy</b>	<b>Graphs</b>		
Podmioty gospodarki narodowej według sektorów własności (2000–2014) .....	<i>Entities of the national economy by ownership sectors (2000–2014) .....</i>	x	22
Zmiany w liczbie przedsiębiorstw państwowych (2000–2014) .....	<i>Changes in the number of state owned enterprises (2000–2014) .....</i>	x	22
Zmiany w liczbie spółek handlowych (2000–2014) .....	<i>Changes in the number of commercial companies (2000–2014) .....</i>	x	23
Spółki handlowe według form organizacyjno-prawnych w 2014 r. ....	<i>Commercial companies by organizational and legal forms in 2014 .....</i>	x	23
Zmiany w liczbie spółek cywilnych (2000–2014) .....	<i>Changes in the number of civil law partnerships (2000–2014) .....</i>	x	24
Zmiany w liczbie spółdzielni (2000–2014) .....	<i>Changes in the number of cooperatives (2000–2014) .....</i>	x	24
Zmiany w liczbie osób fizycznych prowadzących działalność gospodarczą (2000–2014) .....	<i>Changes in the number of natural persons conducting economic activity (2000–2014) .....</i>	x	25
Struktura osób fizycznych prowadzących działalność gospodarczą według sekcji w 2014 r. ....	<i>Structure of natural persons conducting economic activity by sections in 2014 .....</i>	x	25
Podmioty gospodarki narodowej według powiatów w 2014 r. ....	<i>Entities of the national economy by powiats in 2014 .....</i>	x	26
<b>Podstawowe informacje o rejestrze REGON</b> .....	<b><i>Basic information on REGON register</i></b> ...	x	92

\*

\*      \*

**W wersji angielskiej: przedmowa i spis treści.**  
***In English version: preface and contents.***

## WAŻNIEJSZE SKRÓTY

r.	=	rok	z o.o.	=	z ograniczoną odpowiedzialnością
cd.	=	ciąg dalszy	art.	=	artykuł
dok.	=	dokończenie	ust.	=	ustęp
itd.	=	i tak dalej	Dz. U.	=	Dziennik Ustaw
itp.	=	i tym podobne	Dz. Urz.	=	Dziennik Urzędowy
m.in.	=	między innymi	PKD	=	Polska Klasyfikacja Działalności
np.	=	na przykład	CEIDO	=	Centralna Ewidencja i Informacja o Działalności Gospodarczej
Nr	=	numer	CRPKEP	=	Centralny Rejestr Podmiotów Krajowej Ewidencji Podatników
poz.	=	pozycja	KRS	=	Krajowy Rejestr Sądowy
str.	=	strona	UE	=	Unia Europejska
tabl.	=	tablica	WE	=	Wspólnota Europejska
tj.	=	to jest			

## OBJAŚNIENIA ZNAKÓW UMOWNYCH

Kreska	(-)	-	zjawisko nie wystąpiło.
Zero	(0,0)	-	zjawisko istniało w wielkości mniejszej od 0,05.
Znak	x	-	wypełnienie pozycji jest niemożliwe lub niecelowe.
Znak	Δ	-	nazwy zostały skrócone w stosunku do obowiązującej klasyfikacji.
„W tym”		-	oznacza, że nie podaje się wszystkich składników sumy.

## UWAGI METODYCZNE

### I. ŹRÓDŁA I ZAKRES DANYCH

W publikacji zaprezentowano dane dotyczące podmiotów gospodarki narodowej zarejestrowanych w krajowym rejestrze urzędowym podmiotów gospodarki narodowej REGON, zlokalizowanych na terenie województwa podlaskiego. Powyższy rejestr funkcjonuje na podstawie przepisów ustawy z dnia 29 VI 1995 r. o statystyce publicznej (jednolity tekst Dz. U. z 2012 r., poz. 591, z późniejszymi zmianami) oraz rozporządzenia Rady Ministrów z dnia 27 VII 1999 r. w sprawie sposobu i metodologii prowadzenia i aktualizacji rejestru podmiotów gospodarki narodowej, w tym wzorów wniosków, ankiet i zaświadczeń oraz szczegółowych warunków i trybu współdziałania służb statystyki publicznej z innymi organami prowadzącymi urzędowe rejestry i systemy informacyjne administracji publicznej (Dz. U. Nr 69, poz. 763, z późniejszymi zmianami). Rejestr REGON jest na bieżąco uaktualniany na podstawie danych przekazywanych z innych rejestrów oraz na podstawie wniosków zgłaszanych do urzędów statystycznych przez jednostki prawne zobowiązane do tego trybu zgłaszania informacji do rejestru REGON. Zgodnie z obowiązującymi przepisami prawa, wpis, zmiana wpisu lub skreślenie z rejestru REGON dla:

- ◆ przedsiębiorców będących osobami fizycznymi następuje na podstawie danych z wniosku o wpis do Centralnej Ewidencji i Informacji o Działalności Gospodarczej prowadzonej przez ministra właściwego do spraw gospodarki. CEIDG przesyła do Głównego Urzędu Statystycznego odpowiednie dane zawarte we wniosku o wpis do CEIDG niezbędne dla uzyskania wpisu, zmiany lub skreślenia wpisu w krajowym rejestrze urzędowym podmiotów gospodarki narodowej (REGON),
- ◆ podmiotów wpisanych do Krajowego Rejestru Sądowego, z wyłączeniem rejestru dłużników niewypłacalnych i podmiotów, o których mowa w art. 49a ust. 1 o Krajowym Rejestrze Sądowym, następuje od 1 grudnia 2014 r. na podstawie danych przekazywanych do rejestru REGON drogą elektroniczną z KRS, a w zakresie danych uzupełniających wymienionych w art. 42, ust. 3a, pkt 2 ustawy o statystyce publicznej – na podstawie danych przekazywanych z CRP KEP,
- ◆ szkół lub placówek oświatowych następuje na podstawie danych przekazywanych do rejestru REGON drogą elektroniczną z bazy Systemu Informacji Oświatowej (SIO),
- ◆ pozostałych podmiotów gospodarki narodowej następuje na podstawie wniosku RG-OP (wniosek o wpis do krajowego rejestru urzędowego podmiotów gospodarki narodowej, o zmianę cech objętych wpisem, o skreślenie wpisu osoby prawnej, jednostki organizacyjnej niemającej osobowości prawnej lub jej jednostki lokalnej) lub RG-OF (wniosek o wpis do krajowego rejestru urzędowego podmiotów gospodarki narodowej, o zmianę cech objętych wpisem, o skreślenie wpisu osoby fizycznej prowadzącej działalność gospodarczą lub jej jednostki lokalnej niepodlegających wpisowi do CEIDG).

Ponadto od 2011 r. do aktualizacji rejestru REGON wykorzystywane są informacje dotyczące zgonów osób fizycznych pochodzące z Powszechnego Elektronicznego Systemu Ewidencji Ludności (PESEL).

Zgodnie z obowiązującymi przepisami, wszystkie jednostki prawne są zobowiązane do wpisu do rejestru z chwilą powstania lub podjęcia działalności oraz zgłaszania zmian cech objętych wpisem, jak również skreślenia z rejestru w przypadku zaprzestania działalności.



Przez podmioty gospodarki narodowej rozumie się osoby prawne, jednostki organizacyjne niemające osobowości prawnej oraz osoby fizyczne prowadzące działalność gospodarczą. Zgodnie z definicją osoby fizycznej prowadzącej działalność gospodarczą, wprowadzoną od 31 marca 2009 r. w art. 42 ust. 2 ustawy o statystyce publicznej, grupa osób fizycznych podlegających wpisowi do rejestru REGON została poszerzona o osoby fizyczne prowadzące działalność gospodarczą jako wspólnicy spółki cywilnej.

Zamieszczone w publikacji dane nie obejmują jednostek lokalnych, czyli nie zostały ujęte części składowe prezentowanych podmiotów (zakłady, oddziały, filie itp.), oraz osób prowadzących gospodarstwa indywidualne w rolnictwie.

W publikacji zaprezentowano podmioty gospodarki narodowej według:

- ◆ sektorów własności,
- ◆ sekcji i działów Polskiej Klasyfikacji Działalności (PKD 2007),
- ◆ form organizacyjno-prawnych,
- ◆ rodzaju kapitału (dotyczy danych o liczbie spółek handlowych),
- ◆ przewidywanej liczby pracujących,
- ◆ podregionów, powiatów i gmin.

Przyjęto podział podmiotów na sektor publiczny i prywatny. Jako główne formy własności wyróżniono:

- ◆ własność państwową:
    - Skarbu Państwa
    - państwowych osób prawnych
  - ◆ własność jednostek samorządu terytorialnego lub samorządowych osób prawnych
  - ◆ własność krajowych osób fizycznych
  - ◆ własność pozostałych krajowych jednostek prywatnych
  - ◆ własność osób zagranicznych
- sektor publiczny
- sektor prywatny
- 

W obu sektorach występuje ponadto forma własności mieszana. O zaliczeniu do danego sektora zdecydowała przewaga sumy mienia sektora publicznego lub prywatnego. W przypadku braku przewagi sektorowej w kapitale podmiotu zaliczano go do sektora prywatnego.

Biorąc pod uwagę liczbę pracujących, wyszczególniono następujące rodzaje podmiotów:

- ◆ małe – do 9 osób,
- ◆ średnie – 10–49 osób,
- ◆ duże – 50 osób i więcej.

Dane prezentowane dla województwa, podregionów, powiatów i gmin odpowiadają poziomom: 2, 3, 4 i 5 Nomenklatury Jednostek Terytorialnych do Celów Statystycznych (NTS). Podregiony (poziom 3) grupują jednostki szczebla powiatowego. Zgodnie z rozporządzeniem Rady Ministrów z dnia 14 XI 2007 r. (Dz. U. Nr 214, poz. 1573, z późniejszymi zmianami) w województwie podlaskim wyodrębniono 3 podregiony, tj. białostocki (obejmujący swym zasięgiem powiaty: białostocki, sokólski i miasto Białystok), łomżyński (powiaty: bielski, hajnowski, kolneński, łomżyński, siemiatycki, wysokomazowiecki, zambrowski i miasto Łomża) oraz suwalski (powiaty: augustowski, grajewski, moniecki, sejneński, suwalski i miasto Suwałki).

## II. OBJAŚNIENIA PODSTAWOWYCH POJEŃ

### 1. Pojęcia związane z podmiotowością rejestru REGON

**Podmiot gospodarki narodowej** – osoba prawna, jednostka organizacyjna niemająca osobowości prawnej oraz osoba fizyczna prowadząca działalność gospodarczą. W systemie REGON pojęcie podmiotu gospodarki narodowej jest tożsame z pojęciem **jednostki prawnej**. Posiadanie osobowości prawnej nie jest kryterium określenia podmiotu jako jednostki prawnej.

**Jednostka lokalna** – zorganizowana całość (zakład, oddział, filia itp.) położona w miejscu zidentyfikowanym odrębnym adresem, pod którym lub z którego prowadzona jest działalność przez co najmniej jedną osobę pracującą, przy czym wyjątkowo:

- ◆ **zakłady samodzielnie bilansujące** zlokalizowane pod jednym adresem są odrębnymi jednostkami lokalnymi,
- ◆ **objęte odrębną rejestracją prawną organizacyjne części podmiotów** są jednostkami lokalnymi,
- ◆ **jednostki prowadzące działalność w zakresie transportu** są jednostkami lokalnymi według miejsc, z których wydawane są polecenia lub w których organizowana jest praca,
- ◆ **jednostki prowadzące działalność w zakresie budownictwa** są jednostkami lokalnymi według miejsc, w których przyjmowane są zlecenia na wykonawstwo robót budowlanych i pomocniczych albo wykonywane są prace zarządu albo prowadzona jest organizacja pracy budowlanej i pomocniczej; place budów (miejsca realizacji poszczególnych budów) nie są jednostkami lokalnymi,
- ◆ **sprzedaż obwoźna, obnośna oraz punkt sprzedaży detalicznej bez stałej lokalizacji**, jak również **prowadzenie usług wyłącznie u klienta** jest jedną jednostką lokalną w miejscu zamieszkania osoby fizycznej, miejscu siedziby osoby prawnej lub jednostki organizacyjnej niemającej osobowości prawnej,
- ◆ **przedsiębiorstwa podmiotu leczniczego**, o których mowa w przepisach o działalności leczniczej, są odrębnymi jednostkami lokalnymi.

### 2. Pojęcia związane z klasyfikacją podstawowych form prawnych

**Osobowość prawna** – zdolność prawna oraz zdolność do czynności prawnych przyznawana osobom prawnym przez ustawę. Jednostka organizacyjna uzyskuje osobowość prawną z chwilą jej wpisu do właściwego rejestru, chyba że przepisy szczególne stanowią inaczej.

**Podstawowa forma prawna** – kategoria określająca status jednostki prowadzącej działalność; jest on oznaczany poprzez przymiot posiadania lub nieposiadania osobowości prawnej (w przypadku jednostek organizacyjnych) lub poprzez przymiot posiadania zdolności do czynności prawnych (w przypadku osoby fizycznej).

**Osoba prawna** – jednostka organizacyjna, której przepisy szczególne przyznają osobowość prawną. Typowymi osobami prawnymi są:

- ◆ spółki kapitałowe (akcyjne, z o.o.),
- ◆ spółdzielnie,
- ◆ przedsiębiorstwa państwowe,
- ◆ agencje rządowe (państwowe osoby prawne),

- ◆ partie polityczne,
- ◆ związki zawodowe,
- ◆ inne (patrz schemat ilustrujący podział podmiotów gospodarki narodowej wg kryterium podstawowych i szczególnych form prawnych).

Szczególnymi osobami prawnymi są: Skarb Państwa, gminy, powiaty, województwa samorządowe, kościoły i związki wyznaniowe. Osoba prawna jest **jednym z trzech typów jednostek prawnych**.

**Jednostka organizacyjna niemająca osobowości prawnej** – do tej grupy zaliczane są zarówno jednostki organizacyjne niebędące osobami prawnymi, którym ustawa nie przyznaje zdolności prawnej (np. spółki cywilne, stowarzyszenia zwykłe), jak i jednostki organizacyjne niewyposażone przez prawo w osobowość prawną, którym przysługuje zdolność prawna (np. spółka jawna, partnerska, komandytowa, komandytowa-akcyjna). Jednostki organizacyjne niemające osobowości prawnej, którym ustawa przyznała zdolność prawną są podmiotami prawa. Oznacza to, że mogą w pełnym zakresie uczestniczyć w obrocie gospodarczym, być podmiotami stosunków prawnych. Na podstawowe atrybuty podmiotowości prawnej składają się: nabywanie praw, zaciąganie zobowiązań (we własnym imieniu). Szczególnymi jednostkami niemającymi osobowości prawnej są jednostki budżetowe (urzędy władzy rządowej i samorządowej, kontroli, wymiaru sprawiedliwości) oraz powoływane dla wykonywania zadań Państwa lub samorządu terytorialnego inne jednostki organizacyjne takie jak: szkoły, inspekcje, sądy itd. Jednostka organizacyjna niemająca osobowości prawnej jest **jednym z trzech typów jednostek prawnych**.

**Osoba fizyczna prowadząca działalność gospodarczą** – w rejestrze REGON jest to osoba fizyczna będąca przedsiębiorcą w rozumieniu ustawy z dnia 2 VII 2004 r. o swobodzie działalności gospodarczej (jednolity tekst Dz. U. z 2010 r. Nr 220, poz. 1447, z późniejszymi zmianami) i inna osoba fizyczna prowadząca działalność na własny rachunek w celu osiągnięcia zysku oraz osoba fizyczna prowadząca indywidualne gospodarstwo rolne. Wpisowi do rejestru REGON nie podlega osoba fizyczna w zakresie prowadzonej działalności oświatowej obejmującej prowadzenie przedszkola, szkoły, placówki lub innej jednostki organizacyjnej, o której mowa w art. 2 ustawy z dnia 7 września 1991 r. o systemie oświaty (jednolity tekst Dz. U. z 2004 r. Nr 256, poz. 2572, z późniejszymi zmianami). Osoba fizyczna prowadząca działalność gospodarczą jest **jednym z trzech typów jednostek prawnych** wpisywanych do rejestru REGON.

### 3. Wybrane pojęcia związane z klasyfikacją szczególnych form prawnych

**Wspólnota samorządowa** – w systemie REGON pod tym pojęciem klasyfikowane są następujące osoby prawne: województwo, powiat, gmina, stowarzyszenie gmin, związek gmin, związek powiatów, stowarzyszenie powiatów.

**Skarb Państwa** – osoba prawna szczególnego rodzaju, która w stosunkach cywilnoprawnych jest podmiotem praw i obowiązków dotyczących mienia państwowego nienależącego do innych państwowych osób prawnych. Bierze udział w obrocie cywilnoprawnym nie jako całość, ale przez swoje tzw. *stationes fisci* będące określonymi jednostkami organizacyjnymi.

**Przedsiębiorstwo państwowe** – samodzielny, samorządny i samofinansujący się przedsiębiorca posiadający osobowość prawną, tworzony przez organ założycielski (naczelne oraz centralne organy administracji państwo-

wej, Narodowy Bank Polski lub banki państwowe). Podstawą prawną działania jest ustawa z dnia 25 IX 1981 r. o przedsiębiorstwach państwowych lub odrębna ustawa nadająca konkretnemu przedsiębiorstwu państwowemu osobowość prawną. Podlega obowiązkowi wpisu do Krajowego Rejestru Sądowego.

**Państwowa jednostka organizacyjna** – jednostka utworzona przez organ państwa do wykonywania zadań i celów państwa, której status, zasięg działania i kompetencje określone zostały w ustawie, a jej działalność jest finansowana z budżetu państwa. Są to np. jednostki badawczo-rozwojowe, Polska Akademia Nauk.

**Spółka handlowa** – spółka, której utworzenie, organizację, funkcjonowanie, rozwiązywanie, łączenie, podział, przekształcenie reguluje Kodeks spółek handlowych. Spółki handlowe dzielą się na osobowe (jawne, partnerskie, komandytowe, komandytowo-akcyjne) i kapitałowe (akcyjne, z ograniczoną odpowiedzialnością). Mają one obowiązek uzyskania wpisu do Krajowego Rejestru Sądowego.

**Spółka akcyjna** – spółka kapitałowa, będąca osobą prawną, która działa opierając się na kapitale zakładowym podzielonym na akcje. Akcja poza tym, że jest udziałem (ułamkiem) w kapitale zakładowym, ogółem praw i obowiązków akcjonariusza, wynikającym z jego uczestnictwa w spółce, jest papierem wartościowym. Spółka akcyjna może powstać w każdym celu dozwolonym przez prawo.

**Spółka z ograniczoną odpowiedzialnością** – spółka handlowa o kapitałowym charakterze, mająca osobowość prawną, działająca w oparciu o kapitał zakładowy podzielony na udziały, ponosząca odpowiedzialność całym swoim majątkiem za zobowiązania spółki. Spółka z o.o. może być utworzona w każdym celu dozwolonym przez prawo. Wspólnicy nie odpowiadają za zobowiązania spółki, ale ponoszą ryzyko wniesionymi do spółki wkładami.

**Spółka partnerska** – spółka osobowa tworzona przez wspólników tylko w celu wykonywania wolnego zawodu w spółce prowadzącej przedsiębiorstwo pod własną firmą. Wspólnikami, zwanymi w spółce partnerskiej partnerami, mogą być tylko osoby fizyczne uprawnione do wykonywania wolnych zawodów takich jak np.: adwokat, aptekarz, architekt, lekarz. Partnerzy ponoszą odpowiedzialność za ogólne – niezwiązane z wykonywaniem wolnych zawodów – zobowiązania spółki (np. remont lokalu). Odpowiedzialność partnerów jest w tych ostatnich przypadkach odpowiedzialnością nieograniczoną, osobistą, solidarną i subsydiarną. Partner nie ponosi odpowiedzialności za zobowiązania spółki w związku z wykonywaniem przez pozostałych partnerów wolnego zawodu w spółce, jak również za zobowiązania spółki będące następstwem działań lub zaniechań osób zatrudnionych przez spółkę na podstawie umowy o pracę lub innego stosunku prawnego, które podlegały kierownictwu innego partnera przy świadczeniu usług związanych z przedmiotem działalności spółki.

**Spółka jawna** – spółka osobowa prowadząca pod własną firmą przedsiębiorstwo zarobkowe, niebędąca inną spółką handlową. Wspólnikiem w spółce mogą być osoby fizyczne, osoby prawne, a także inne handlowe spółki osobowe. Spółka jawna ponosi odpowiedzialność za własne zobowiązania i nie ponosi odpowiedzialności za zobowiązania wspólników. Z kolei wspólnicy ponoszą solidarną i subsydiarną odpowiedzialność za zobowiązania spółki bez ograniczenia, całym swoim majątkiem. Solidarność zobowiązania oznacza, że każdy ze wspólników z innymi wspólnikami wespół ze spółką odpowiada za całość długu. W przypadku spełnienia świadczenia przez kogoś ze wspólników lub niektórych z nich, albo wszystkich, ale nie w częściach

równych, przysługuje im wzajemne prawo do rozliczeń regresowych. Subsydiarność oznacza, że wierzyciel spółki może prowadzić egzekucję z majątku wspólnika, w przypadku gdy egzekucja z majątku spółki okaże się bezskuteczna.

**Spółka komandytowa** – spółka osobowa mająca na celu prowadzenie przedsiębiorstwa pod własną firmą, w której wobec wierzycieli za zobowiązania spółki co najmniej jeden wspólnik odpowiada bez ograniczenia (komplementariusz), a odpowiedzialność co najmniej jednego wspólnika (komandytariusza) jest ograniczona. Wspólnikami mogą być osoby fizyczne, osoby prawne i inne podmioty mające zdolność prawną. Odpowiedzialność komplementariusza jest odpowiedzialnością osobistą, nieograniczoną, solidarną i subsydiarną. Odpowiedzialność komandytariusza jest ograniczona do wysokości sumy komandytowej.

**Spółka komandytowo-akcyjna** – spółka osobowa mająca na celu prowadzenie przedsiębiorstwa pod własną firmą, w której wobec wierzycieli za zobowiązania spółki co najmniej jeden wspólnik odpowiada bez ograniczenia (komplementariusz), a co najmniej jeden wspólnik jest akcjonariuszem. Spółka komandytowo-akcyjna jest konstrukcją zawierającą w istocie elementy spółki jawnej i akcyjnej. Odpowiedzialność komplementariusza jest odpowiedzialnością nieograniczoną, osobistą, solidarną i subsydiarną. Komplementariuszem mogą być osoby prawne, spółki osobowe oraz osoby fizyczne. Akcjonariuszem może być osoba prawna, handlowa spółka osobowa, osoba fizyczna. Nie może nim być spółka cywilna. Akcjonariusz nie ponosi odpowiedzialności za zobowiązania spółki, ale ponosi ryzyko majątkowe związane z wnoszonymi do spółki wkładami.

**Spółka (akcyjna, z o.o.) z udziałem kapitału: Skarbu Państwa, państwowych osób prawnych, jednostek samorządu terytorialnego lub samorządowych osób prawnych, krajowych osób fizycznych, pozostałych krajowych jednostek prywatnych lub osób zagranicznych** – spółka prawa handlowego, w której przynajmniej jedna akcja (udział) należy odpowiednio do: Skarbu Państwa, państwowej osoby prawnej, jednostki samorządu terytorialnego lub samorządowej osoby prawnej, krajowej osoby fizycznej, pozostałej krajowej jednostki prywatnej, osoby zagranicznej.

**Spółka (akcyjna, z o.o.) z udziałem jednorodnego kapitału: Skarbu Państwa, państwowych osób prawnych, jednostek samorządu terytorialnego lub samorządowych osób prawnych, krajowych osób fizycznych, pozostałych krajowych jednostek prywatnych lub osób zagranicznych** – spółka odpowiednio: Skarbu Państwa, jednostki samorządu terytorialnego, lub samorządowej osoby prawnej, krajowej osoby fizycznej, pozostałej krajowej jednostki prywatnej, osoby zagranicznej. Przyjęcie kryterium „jednorodności” wnoszonego do spółki kapitału umożliwia stosowanie takich pojęć jak „jednoosobowa spółka Skarbu Państwa” lub „jednoosobowa spółka gminy”.

**Spółka cywilna** – stosunek zobowiązaniowy łączący strony (wspólników), przez który wspólnicy zobowiązują się dążyć do osiągnięcia wspólnego celu gospodarczego przez działanie w sposób oznaczony, w szczególności przez wniesienie wkładów. Wkłady wspólników mogą przybrać różne formy, ale muszą mieć wartość majątkową. Spółka ta jest jednostką organizacyjną niebędącą osobą prawną, której ustawa nie przyznała zdolności prawnej, a zatem nie jest podmiotem prawa. Przedsiębiorcami w rozumieniu przepisów o działalności gospodarczej są wspólnicy spółki cywilnej. Spółka cywilna podlega wpisowi do rejestru REGON.

**Spółka inna** – formy organizacyjne zrzeszające osoby fizyczne lub prawne, utworzone dla wykonywania określonej działalności. Spółki te działają w oparciu o przepisy odrębnych ustaw, które nadają im osobowość prawną. Zalicza się tu m.in.: spółki wodne, spółki gruntowe.

**Spółdzielnia** – dobrowolne zrzeszenie nieograniczonej liczby osób, o zmiennym składzie osobowym i zmiennym funduszu udziałowym, które w interesie swoich członków prowadzi wspólną działalność gospodarczą i może również prowadzić działalność społeczną i oświatowo-kulturalną. Podstawą prawną działania jest ustawa „Prawo spółdzielcze” z dnia 16 IX 1982 r., inne ustawy oraz zarejestrowany statut. Spółdzielnia nabywa osobowość prawną z chwilą wpisania jej do Krajowego Rejestru Sądowego.

**Fundacja** – osoba prawna, której działalność oparta jest na majątku przekazanym przez założyciela-fundatora (osoby fizyczne niezależnie od ich obywatelstwa i miejsca zamieszkania bądź osoby prawne mające siedzibę w Polsce lub za granicą) i bieżących wpłatach (dotacjach), ustanowiona dla realizacji zgodnych z podstawowymi interesami Rzeczypospolitej Polskiej celów społecznie lub gospodarczo użytecznych, w szczególności takich jak: ochrona zdrowia, rozwój gospodarki i nauki, oświata i wychowanie, kultura i sztuka, opieka i pomoc społeczna, ochrona środowiska oraz opieka nad zabytkami. Fundacja działa na podstawie ustawy o fundacjach z dnia 6 IV 1984 r. i statutu. Uzyskuje osobowość prawną z chwilą wpisania do Krajowego Rejestru Sądowego.

**Fundusz** – instytucja rozporządzająca wyodrębnionym zasobem środków finansowych bądź majątkowych przeznaczonych na z góry oznaczony cel, tworzona w drodze ustawy i działająca w zorganizowanej formie funduszu. Fundusz może działać jako osoba prawna lub stanowić wyodrębniony rachunek bankowy, którym dysponuje organ wskazany w ustawie tworzącej fundusz. Przepisy prawa przewidują kilka rodzajów funduszy: fundusze celowe, fundusze emerytalne, fundusze inwestycyjne.

**Uwaga:** Nazwa „fundusz” występuje także w oznaczeniu jednostek organizacyjnych niemających formy prawnej „fundusz”, lecz działających w innych formach prawnych, np. spółki akcyjnej, stowarzyszenia itp.

**Partia polityczna** – dobrowolna organizacja, występująca pod określoną nazwą, stawiająca sobie za cel udział w życiu publicznym poprzez wywieranie metodami demokratycznymi wpływu na kształtowanie polityki państwa lub sprawowanie władzy publicznej. Partia polityczna nabywa osobowość prawną z chwilą wpisania do ewidencji partii politycznych. Podstawą działania jest ustawa o partiach politycznych z dnia 27 VI 1997 r. oraz statut.

**Związek zawodowy** – dobrowolna i samorządna organizacja ludzi pracy, powołana do reprezentowania i obrony ich praw, interesów zawodowych i socjalnych, która jest niezależna w swojej działalności statutowej od pracodawców, administracji państwowej i samorządu terytorialnego oraz od innych organizacji. Związek zawodowy oraz jego jednostki organizacyjne wskazane w statucie nabywają osobowość prawną z dniem zarejestrowania w Krajowym Rejestrze Sądowym. Podstawą prawną działania związków zawodowych jest ustawa z dnia 23 V 1991 r. o związkach zawodowych.

**Wspólnota mieszkaniowa** – tworzy ją ogół właścicieli, których lokale wchodzi w skład określonej nieruchomości. Wspólnota mieszkaniowa może nabywać prawa i zaciągać zobowiązania, pozywać i być pozwana, a zatem jako jednostka organizacyjna niebędąca osobą prawną, której ustawa przyznała zdolność prawną, jest

podmiotem stosunków cywilnoprawnych. Jest to jednostka organizacyjna, której powstanie nie zostało uzależnione od dokonania czynności prawnej; powstaje ex lege z chwilą wyodrębnienia w danej nieruchomości lokalu, którego właścicielem jest inna osoba niż właściciel nieruchomości.

#### 4. Pojęcia związane z klasyfikacją form własności

**Rodzaj własności** – pojęcie stosowane w metodologii rejestru REGON pozwalające wyróżnić typy grup właścicieli. W prawie polskim wyróżnia się następujące rodzaje własności:

- ◆ własność Skarbu Państwa,
- ◆ własność państwowych osób prawnych,
- ◆ własność jednostek samorządu terytorialnego lub samorządowych osób prawnych,
- ◆ własność krajowych osób fizycznych,
- ◆ własność pozostałych krajowych jednostek prywatnych,
- ◆ własność osób zagranicznych.

**Forma własności** – pojęcie stosowane w metodologii rejestru REGON pozwalające określić stopień „posiadania” przez podmiot kapitału. Wyróżnia się formy własności:

- ◆ czystą, co oznacza posiadanie kapitału w 100% przez jeden podmiot lub więcej podmiotów pod warunkiem, iż wszystkie reprezentują ten sam rodzaj własności,
- ◆ mieszaną, co oznacza posiadanie kapitału przez dwa lub więcej podmiotów pod warunkiem, że reprezentują one co najmniej dwa różne rodzaje własności.

**Sektor własnościowy** – pojęcie stosowane w metodologii rejestru REGON pozwalające grupować podmioty gospodarki narodowej z punktu widzenia prawa własności. Wyróżnia się sektor publiczny (mienie zaliczanych do niego podmiotów w całości lub w przeważającej części należy do Skarbu Państwa, państwowych osób prawnych, jednostek samorządu terytorialnego lub samorządowych osób prawnych) oraz sektor prywatny (mienie zaliczanych do niego podmiotów w całości lub w przeważającej części należy do prywatnych właścicieli – krajowych osób fizycznych, pozostałych krajowych jednostek prywatnych lub osób zagranicznych).

#### 5. Pojęcia związane z klasyfikacją rodzajów działalności (PKD)

**Polska Klasyfikacja Działalności (PKD 2007)** została wprowadzona Rozporządzeniem Rady Ministrów z dnia 24 XII 2007 r. w sprawie Polskiej Klasyfikacji Działalności (PKD) (Dz. U. Nr 251, poz.1885, z późniejszymi zmianami). PKD 2007 została opracowana na podstawie statystycznej klasyfikacji działalności gospodarczej NACE Rev. 2, wprowadzonej rozporządzeniem (WE) Nr 1893/2006 Parlamentu Europejskiego i Rady z dnia 20 XII 2006 r. w sprawie statystycznej klasyfikacji działalności gospodarczej NACE Rev. 2 i zmieniającym rozporządzenie Rady (EWG) Nr 3037/90 oraz niektóre rozporządzenia WE w sprawie określonych dziedzin statystycznych (Dz. Urz. UE L 393/1 z dnia 30 XII 2006 r.).

W związku z powyższym, PKD 2007 zachowuje pełną spójność i porównywalność metodologiczną, pojęciową, zakresową i kodową z klasyfikacją NACE Rev. 2. Klasyfikacja ta jest umownie przyjętym, hierarchicznie usystematyzowanym podziałem zbioru rodzajów działalności społeczno-gospodarczej, jakie realizują jednostki (podmioty gospodarcze).

Klasyfikacja PKD 2007, podobnie jak PKD 2004, jest klasyfikacją pięciopoziomową, ale w przeciwieństwie do tej ostatniej, nie zawiera poziomu pośredniego (tj. podsekcji).

**Poziom pierwszy** (sekcja) – dzieli ogólną zbiorowość na 21 grupowań rodzajów działalności, na które składają się czynności związane ze sobą z punktu widzenia tradycyjnie ukształtowanego, ogólnego podziału pracy. Grupowania te są oznaczone kodem jednoliterowym.

**Poziom drugi** (dział) dzieli ogólną zbiorowość na 88 grupowań rodzajów działalności, na które składają się czynności według cech mających zasadnicze znaczenie zarówno przy określaniu stopnia podobieństwa, jak i przy rozpatrywaniu powiązań występujących w gospodarce narodowej. Poziom ten jest oznaczony dwucyfrowym kodem numerycznym.

**Poziom trzeci** (grupa) obejmuje 272 grupowania rodzajów działalności dające się wyodrębnić z punktu widzenia procesu produkcyjnego, przeznaczenia produkcji bądź też charakteru usługi lub charakteru odbiorcy tych usług. Poziom ten jest oznaczony trzycyfrowym kodem numerycznym.

**Poziom czwarty** (klasa) obejmuje 615 grupowań rodzajów działalności dających się wyodrębnić przede wszystkim z punktu widzenia specjalizacji procesu produkcyjnego, czy też działalności usługowej. Poziom ten jest oznaczony czterocyfrowym kodem numerycznym.

**Poziom piąty** (podklasa) obejmuje 654 grupowania. Wprowadzony w celu wyodrębnienia rodzajów działalności charakterystycznych dla polskiej gospodarki, będących przedmiotem obserwacji statystycznej. Poziom ten jest oznaczony pięcioznakowym kodem alfanumerycznym, w którym cztery pierwsze znaki – cyfry oznaczają klasę, natomiast piąty znak – litera wyróżnia podklasy w ramach danej klasy. Podklasa odpowiadająca swym zakresem klasie (jedna podklasa w ramach danej klasy) oznaczona jest literą Z.

W stosunku do Polskiej Klasyfikacji Działalności (PKD 2007) w publikacji zastosowano skróty nazw niektórych poziomów klasyfikacyjnych; zestawienie zastosowanych skrótów i pełnych nazw podaje się poniżej:

<b>skrót</b>	<b>pełna nazwa</b>
	sekcje
Wytwarzanie i zaopatrywanie w energię elektryczną, gaz, parę wodną i gorącą wodę	Wytwarzanie i zaopatrywanie w energię elektryczną, gaz, parę wodną, gorącą wodę i powietrze do układów klimatyzacyjnych
Dostawa wody; gospodarowanie ściekami i odpadami; rekultywacja	Dostawa wody; gospodarowanie ściekami i odpadami oraz działalność związana z rekultywacją
Handel; naprawa pojazdów samochodowych	Handel hurtowy i detaliczny; naprawa pojazdów samochodowych, włączając motocykle
Zakwaterowanie i gastronomia	Działalność związana z zakwaterowaniem i usługami gastronomicznymi
Obsługa rynku nieruchomości	Działalność związana z obsługą rynku nieruchomości
Administrowanie i działalność wspierająca	Działalność w zakresie usług administrowania i działalność wspierająca



skrót	pełna nazwa
	działy
Uprawy rolne, chów i hodowla zwierząt, łowiectwo	Uprawy rolne, chów i hodowla zwierząt, łowiectwo, włączając działalność usługową
Działalność usługowa wspomagająca górnictwo	Działalność usługowa wspomagająca górnictwo i wydobywanie
Produkcja skór i wyrobów skórzanych	Produkcja skór i wyrobów ze skór wyprawionych
Produkcja wyrobów z drewna, korka, słomy i wikliny	Produkcja wyrobów z drewna oraz korka, z wyłączeniem mebli; produkcja wyrobów ze słomy i materiałów używanych do wyplatania
Produkcja koksu i produktów rafinacji ropy naftowej	Wytwarzanie i przetwarzanie koksu i produktów rafinacji ropy naftowej
Produkcja wyrobów farmaceutycznych	Produkcja podstawowych substancji farmaceutycznych oraz leków i pozostałych wyrobów farmaceutycznych
Produkcja wyrobów z metali	Produkcja metalowych wyrobów gotowych, z wyłączeniem maszyn i urządzeń
Produkcja maszyn i urządzeń	Produkcja maszyn i urządzeń, gdzie indziej niesklasyfikowana
Produkcja pojazdów samochodowych, przyczep i nacze	Produkcja pojazdów samochodowych, przyczep i nacze, z wyłączeniem motocykli
Gospodarka odpadami; odzysk surowców	Działalność związana ze zbieraniem, przetwarzaniem i unieszkodliwianiem odpadów; odzysk surowców
Rekultywacja	Działalność związana z rekultywacją i pozostała działalność usługowa związana z gospodarką odpadami
Budowa budynków	Roboty budowlane związane ze wznoszeniem budynków
Budowa obiektów inżynierii lądowej i wodnej	Roboty związane z budową obiektów inżynierii lądowej i wodnej
Handel hurtowy i detaliczny pojazdami samochodowymi oraz ich naprawa	Handel hurtowy i detaliczny pojazdami samochodowymi; naprawa pojazdów samochodowych
Handel hurtowy	Handel hurtowy, z wyłączeniem handlu pojazdami samochodowymi
Handel detaliczny	Handel detaliczny, z wyłączeniem handlu detalicznego pojazdami samochodowymi
Transport lądowy i rurociągowy	Transport lądowy oraz transport rurociągowy
Gastronomia	Działalność usługowa związana z wyżywieniem
Produkcja filmów, programów telewizyjnych i nagrań	Działalność związana z produkcją filmów, nagrań wideo, programów telewizyjnych, nagrań dźwiękowych i muzycznych
Działalność związana z oprogramowaniem i doradztwo w zakresie informatyki	Działalność związana z oprogramowaniem i doradztwem w zakresie informatyki oraz działalność powiązana
Finansowa działalność usługowa	Finansowa działalność usługowa, z wyłączeniem ubezpieczeń i funduszy emerytalnych

skrót	pełna nazwa
	działy (dok.)
Ubezpieczenia, reasekuracja i fundusze emerytalne	Ubezpieczenia, reasekuracja oraz fundusze emerytalne, z wyłączeniem obowiązkowego ubezpieczenia społecznego
Działalność firm centralnych; doradztwo w zarządzaniu	Działalność firm centralnych (head offices); doradztwo związane z zarządzaniem
Działalność związana z turystyką	Działalność organizatorów turystyki, pośredników i agentów turystycznych oraz pozostała działalność usługowa w zakresie rezerwacji i działalności z nią związane
Utrzymanie porządku w budynkach i zagospodarowanie zieleni	Działalność usługowa związana z utrzymaniem porządku w budynkach i zagospodarowaniem terenów zieleni
Administracyjna obsługa biur; wspomaganie działalności gospodarczej	Działalność związana z administracyjną obsługą biur i pozostała działalność wspomagająca prowadzenie działalności gospodarczej

## 6. Pojęcia związane z podziałem NTS

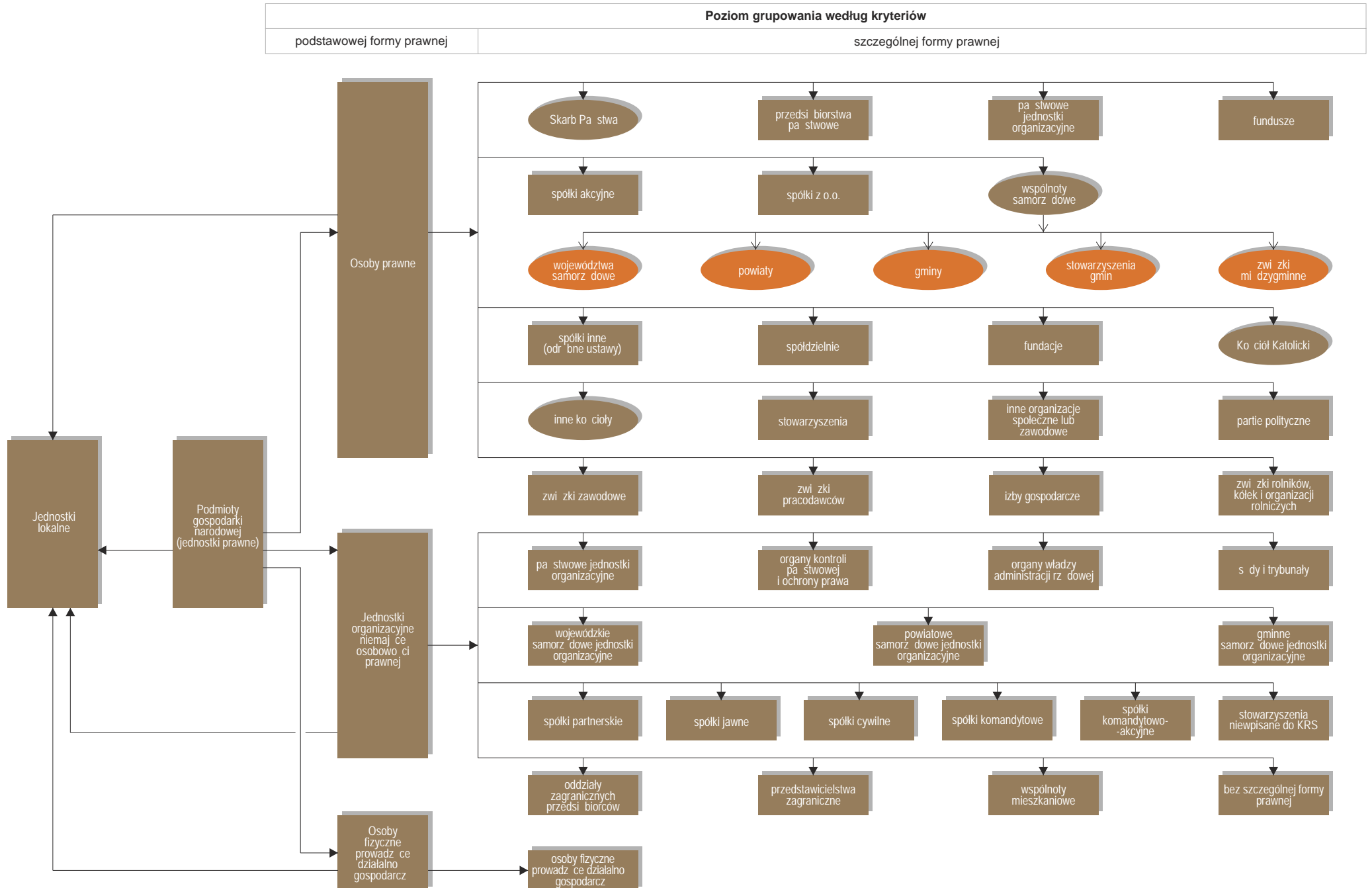
**Nomenklatura Jednostek Terytorialnych do Celów Statystycznych (NTS)** – wprowadzona rozporządzeniem Rady Ministrów z dnia 14 XI 2007 r. (Dz. U. Nr 214, poz. 1573, z późniejszymi zmianami) – została opracowana na podstawie Nomenclature of Territorial Units for Statistics (NUTS), obowiązującej w krajach Unii Europejskiej, zgodnie z rozporządzeniem (WE) Nr 1059/2003 Parlamentu Europejskiego i Rady z dnia 26 V 2003 r. (Dz. Urz. UE L 154 z dnia 21 VI 2003 r., z późniejszymi zmianami).

Nomenklatura Jednostek Terytorialnych do Celów Statystycznych (NTS) dzieli Polskę na terytorialne, hierarchicznie powiązane jednostki na 5 poziomach, z czego:

- ◆ 3 określono jako poziomy regionalne:
  - Poziom 1 – regiony (grupują jednostki szczebla wojewódzkiego),
  - Poziom 2 – województwa,
  - Poziom 3 – podregiony (grupują jednostki szczebla powiatowego),
- ◆ 2 określono jako poziomy lokalne:
  - Poziom 4 – powiaty i miasta na prawach powiatu,
  - Poziom 5 – gminy.

Struktura grupowań NTS, ich symbole i sposób zapisu, oparta jest na systemie identyfikatorów i nazw jednostek podziału administracyjnego kraju, który jest częścią Krajowego Rejestru Urzędowego Podziału Terytorialnego Kraju – TERYT.

# PODMIOTY GOSPODARKI NARODOWEJ WEDŁUG PODSTAWOWYCH I WYBRANYCH SZCZEGÓLNYCH FORM PRAWNYCH



## WYNIKI BADAŃ – SYNTEZA

W końcu grudnia 2014 r. w bazie krajowego rejestru urzędowego podmiotów gospodarki narodowej REGON województwa podlaskiego znajdowało się 98339 jednostek, czyli o 1,9% więcej niż w analogicznym okresie roku poprzedniego. W sektorze prywatnym stwierdzono wzrost liczby podmiotów (o 2,0%), natomiast w sektorze publicznym – spadek (o 1,2%). Większą niż przed rokiem liczbę jednostek zaobserwowano w następujących formach organizacyjno-prawnych:

- ◆ fundacje (o 19,5%),
- ◆ spółki handlowe (o 6,7%), w tym:
  - spółki komandytowe (o 24,4%),
  - spółki z ograniczoną odpowiedzialnością (o 8,0%),
  - spółki partnerskie (o 4,9%),
  - spółki jawne (o 2,5%),
- ◆ spółdzielnie (o 3,5%),
- ◆ stowarzyszenia i organizacje społeczne (o 3,0%),
- ◆ osoby fizyczne prowadzące działalność gospodarczą (o 1,2%),
- ◆ spółki cywilne (o 1,1%).

Analizując strukturę zarejestrowanych podmiotów pod względem rodzaju wykonywanej działalności stwierdzono, że w końcu 2014 r. niemalże połowa z nich skupiła się w trzech sekcjach, tj.: handel; naprawa pojazdów samochodowych – 26,2% ogółu zarejestrowanych podmiotów (o 0,7% jednostek więcej niż przed rokiem), budownictwo – 12,6% (o 3,1% więcej) oraz przetwórstwo przemysłowe – 8,2% (o 1,7% więcej).

Przeważająca ilość podmiotów gospodarki narodowej należy do sektora prywatnego. W końcu 2014 r. w województwie podlaskim ich liczba ukształtowała się na poziomie 95187, co stanowiło aż 96,8% ogółu jednostek wpisanych do rejestru REGON. Podmioty te prowadziły działalność gospodarczą głównie w sekcjach: handel; naprawa pojazdów samochodowych, budownictwo, przetwórstwo przemysłowe oraz działalność profesjonalna, naukowa i techniczna. Analiza omawianych podmiotów w podziale według form organizacyjno-prawnych wykazała znaczący udział osób fizycznych prowadzących działalność gospodarczą. Do tej grupy należało aż 77,2% wszystkich jednostek sektora prywatnego.

W końcu grudnia 2014 r. tylko 3,2% ogółu podmiotów wpisanych do rejestru REGON w województwie podlaskim stanowiły jednostki sektora publicznego. Spośród 3125 podmiotów zaliczanych do tego sektora własności najczęściej odnotowano w sekcjach: edukacja (47,9%), administracja publiczna i obrona narodowa; obowiązkowe zabezpieczenia społeczne (14,6%) oraz obsługa rynku nieruchomości (13,8%).

Województwo podlaskie charakteryzuje się dość dużym zróżnicowaniem pod względem rozmieszczenia podmiotów w poszczególnych częściach regionu. Biorąc pod uwagę miejsce położenia siedziby podmiotu, a w przypadku osób fizycznych prowadzących działalność gospodarczą adres zamieszkania, stwierdzono, że w końcu 2014 r. aż 50,6% jednostek prawnych było zlokalizowanych na terenie podregionu białostockiego, a ich liczba wzrosła o 2,5% w odniesieniu do roku poprzedniego. Mniej, bo 29,2% ogółu podmiotów zarejestrowanych w naszym województwie, znajdowało się na terenie podregionu łomżyńskiego (w porównaniu ze stanem

zanotowanym w końcu 2013 r. nastąpił wzrost o 1,2%), natomiast pozostałe 20,2% skupiał podregion suwalski (o 1,5% więcej niż przed rokiem).

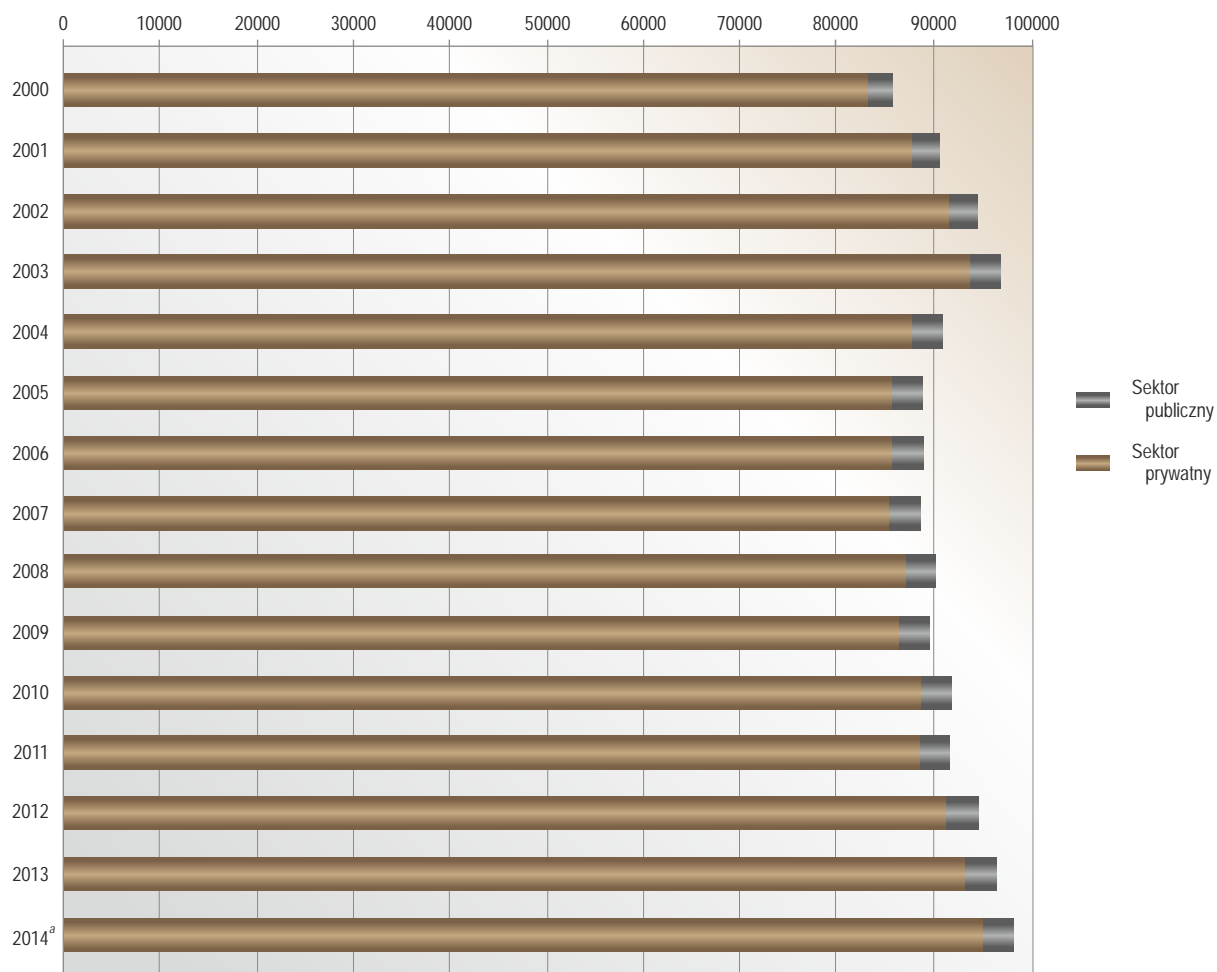
W omawianym okresie aż 33735 jednostek prawnych, tj. 34,3% ogółu wpisanych do krajowego rejestru urzędowego podmiotów gospodarki narodowej REGON w województwie podlaskim, miało swoją siedzibę w mieście Białystok. Znaczny udział w ogólnej liczbie zarejestrowanych jednostek w naszym województwie posiadały też podmioty prowadzące działalność na terenie powiatu białostockiego – 12,3% (12123 jednostek) oraz miast Suwałki – 7,1% (6969) i Łomża – 6,4% (6325).

W końcu grudnia 2014 r., w odniesieniu do analogicznego okresu roku poprzedniego, wzrost liczby podmiotów zanotowano niemalże we wszystkich powiatach województwa podlaskiego, przy czym największy zaobserwowano w powiatach: sejneńskim (o 4,9%), białostockim (o 4,0%) i suwalskim (o 3,8%). Najmniejszy wzrost stwierdzono natomiast w miastach Suwałki (o 0,2%) i Łomża (1,0) oraz powiatach hajnowskim (o 1,2%) i monieckim (o 1,2%). Tylko w dwóch powiatach, tj. zambrowskim i bielskim odnotowano spadek liczby zarejestrowanych podmiotów (odpowiednio o 0,3% i 0,6%).

W ciągu całego 2014 r. na terenie województwa podlaskiego rozpoczęły działalność 9174 nowe podmioty gospodarcze (o 4,3% więcej niż w 2013 r.), w tym 7881 osób fizycznych prowadzących działalność gospodarczą (o 3,7% więcej), 417 spółek handlowych (o 17,3% mniej), 209 spółek cywilnych (o 11,2% więcej). Najwięcej podmiotów powstało w sekcjach: handel; naprawa pojazdów samochodowych – 2270 (24,7% ogółu nowych podmiotów), budownictwo – 1596 (17,4%) oraz pozostała działalność usługowa – 908 (9,9%). Spośród jednostek wpisanych po raz pierwszy do rejestru REGON w 2014 r. duża liczba miała swoją siedzibę na terenie miasta Białystok – 3127 (o 0,3% więcej niż w 2013 r.), powiatu białostockiego – 1265 (o 9,6% więcej), miasta Suwałki – 593 (o 0,7% mniej) i miasta Łomża – 519 (o 13,2% mniej). W omawianym roku najmniej nowo powstałych podmiotów zanotowano natomiast w powiecie sejneńskim – tylko 166 (wzrost o 36,1% w stosunku do roku poprzedniego).

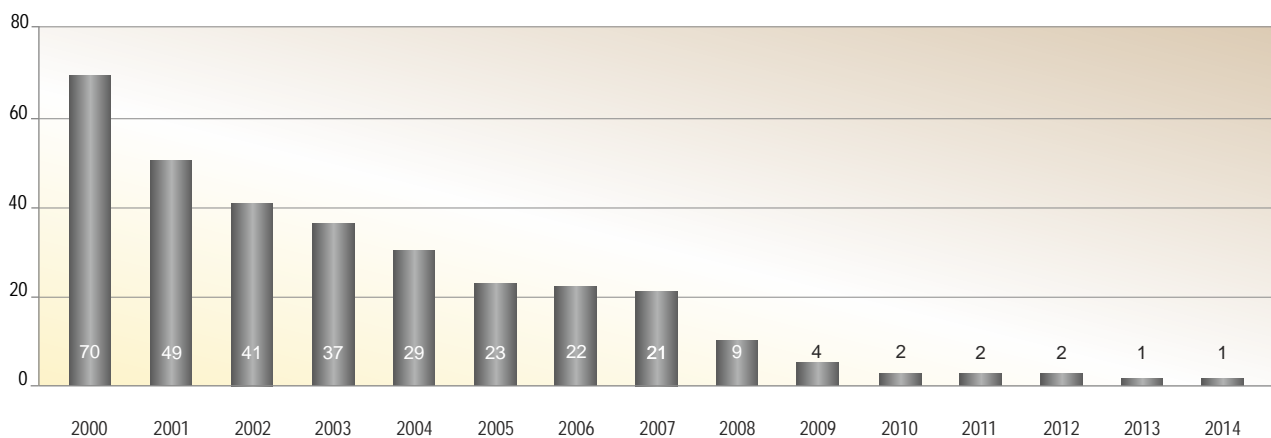
W okresie styczeń–grudzień 2014 r. w województwie podlaskim wyrejestrowało swoją działalność gospodarczą 6899 jednostek prawnych (o 1,0% mniej niż w 2013 r.), w tym osób fizycznych prowadzących działalność gospodarczą – 6512 (o 0,9% mniej), spółek cywilnych – 139 (o 0,7% mniej) oraz spółek handlowych – 64 (o 4,5% mniej niż w poprzednim roku). Podmioty zlikwidowane w 2014 r. najczęściej prowadziły działalność zaklasyfikowaną do sekcji handel; naprawa pojazdów samochodowych – 2145 (31,1% wszystkich podmiotów kończących działalność w tym czasie) oraz budownictwo – 1259 (18,2%). W analizowanym okresie najwięcej jednostek, które wyrejestrowały swoją działalność gospodarczą zanotowano w mieście Białystok – 2315 (o 2,1% mniej niż w 2013 r.), powiecie białostockim – 886 (o 8,2% więcej) oraz mieście Suwałki – 560 (o 2,9% mniej niż w poprzednim roku). Najmniej likwidacji wystąpiło natomiast w powiecie sejneńskim – 102 (o 6,3% więcej niż przed rokiem).

PODMIOTY GOSPODARKI NARODOWEJ WEDŁUG SEKTORÓW WŁASNO CI  
Stan w dniu 31 XII

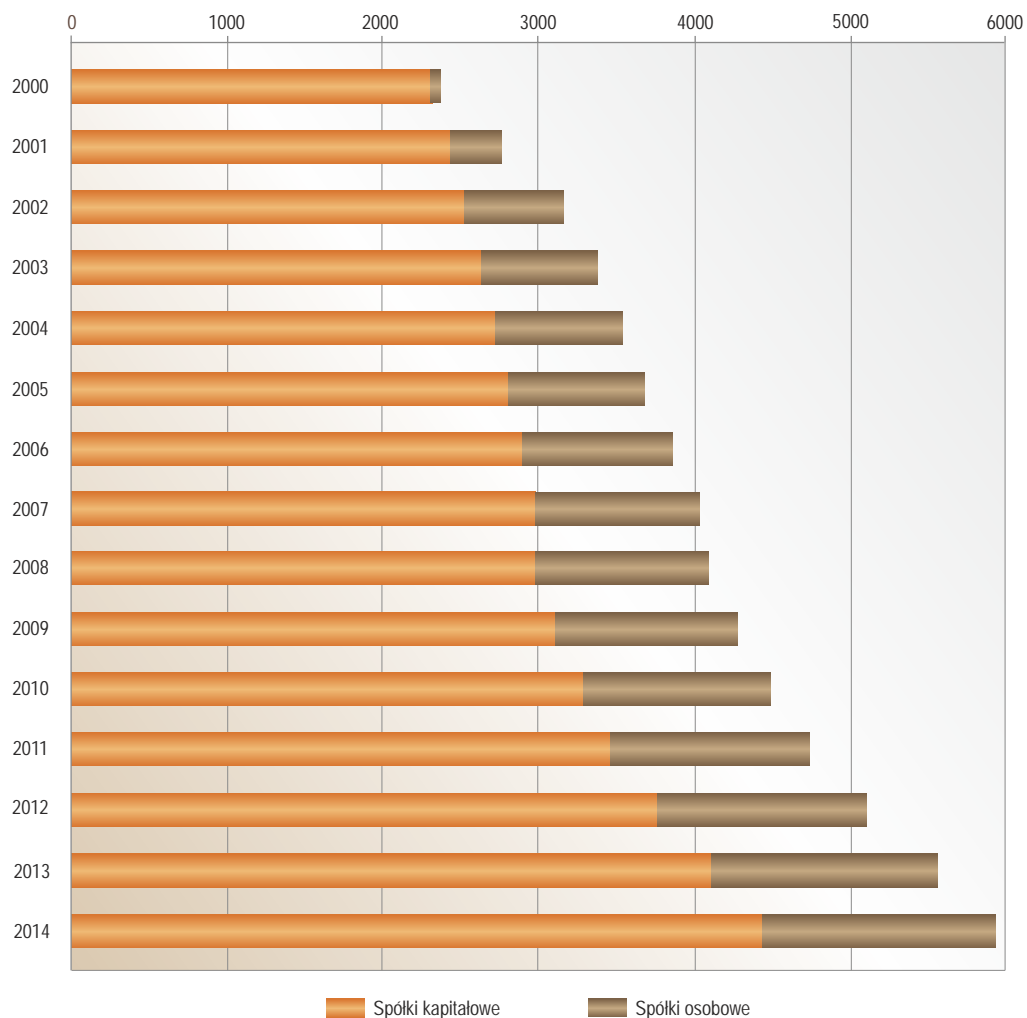


<sup>a</sup> Bez podmiotów, dla których informacja o formie własności nie występuje w rejestrze REGON.

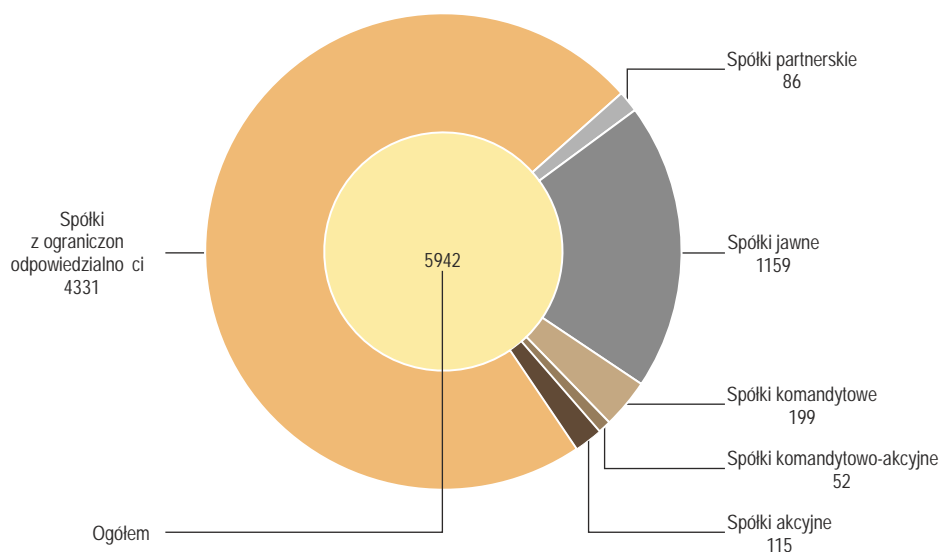
ZMIANY W LICZBIE PRZEDSI BIORSTWA STWOWYCH  
Stan w dniu 31 XII



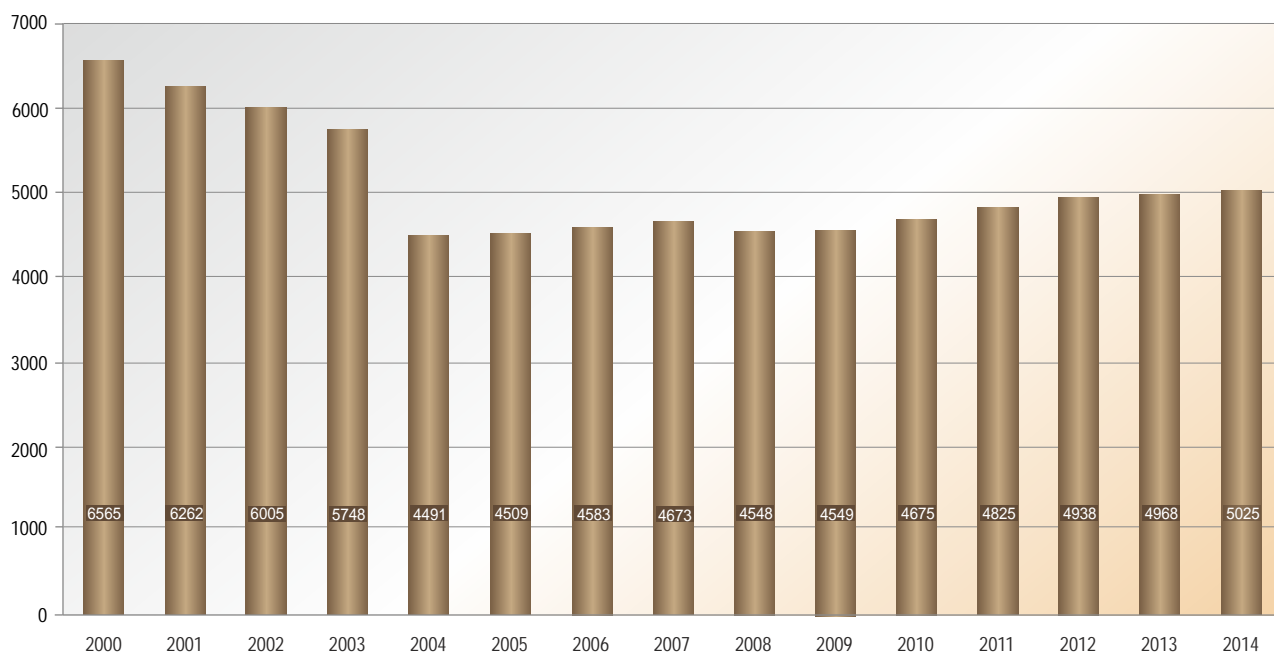
ZMIANY W LICZBIE SPÓŁEK HANDLOWYCH  
Stan w dniu 31 XII



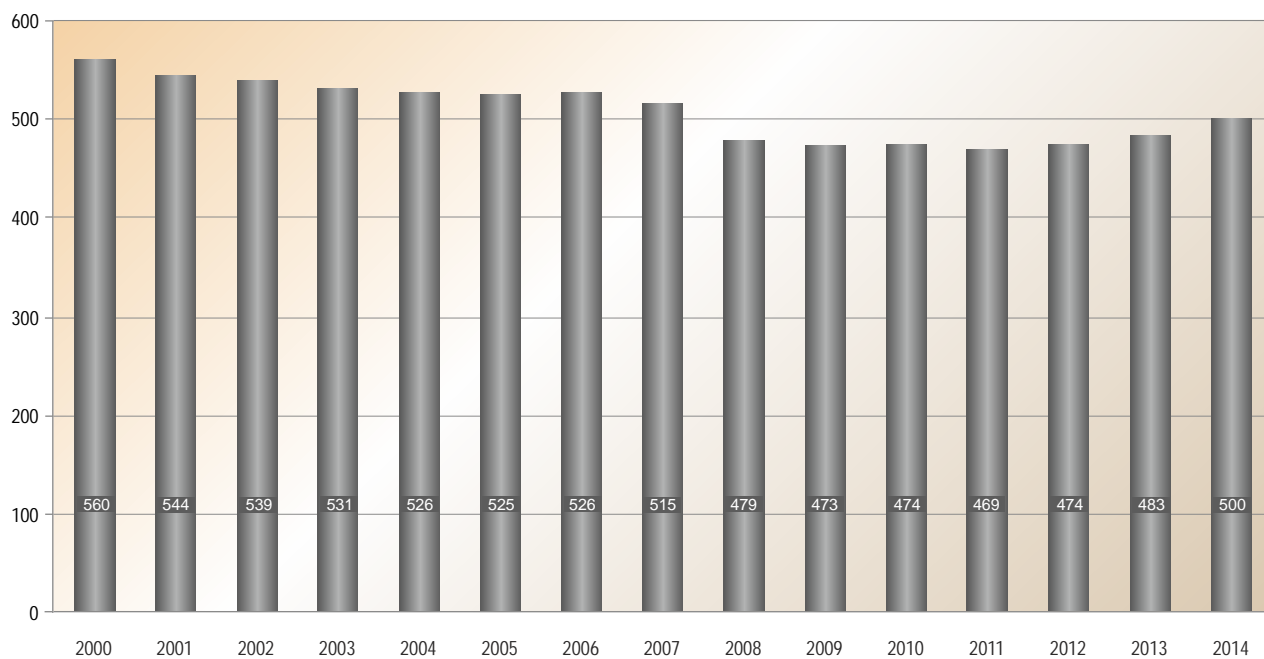
SPÓŁKI HANDLOWE WEDŁUG FORM ORGANIZACYJNO-PRAWNYCH W 2014 R.  
Stan w dniu 31 XII



ZMIANY W LICZBIE SPÓŁEK CYWILNYCH  
Stan w dniu 31 XII

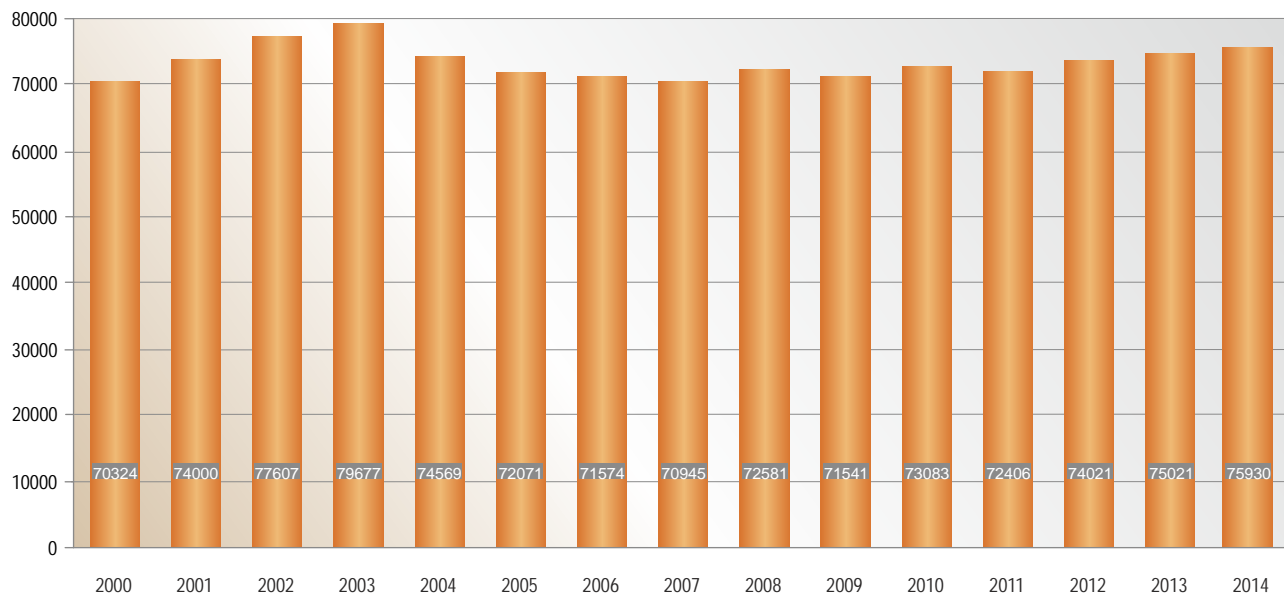


ZMIANY W LICZBIE SPÓŁDZIELNI  
Stan w dniu 31 XII

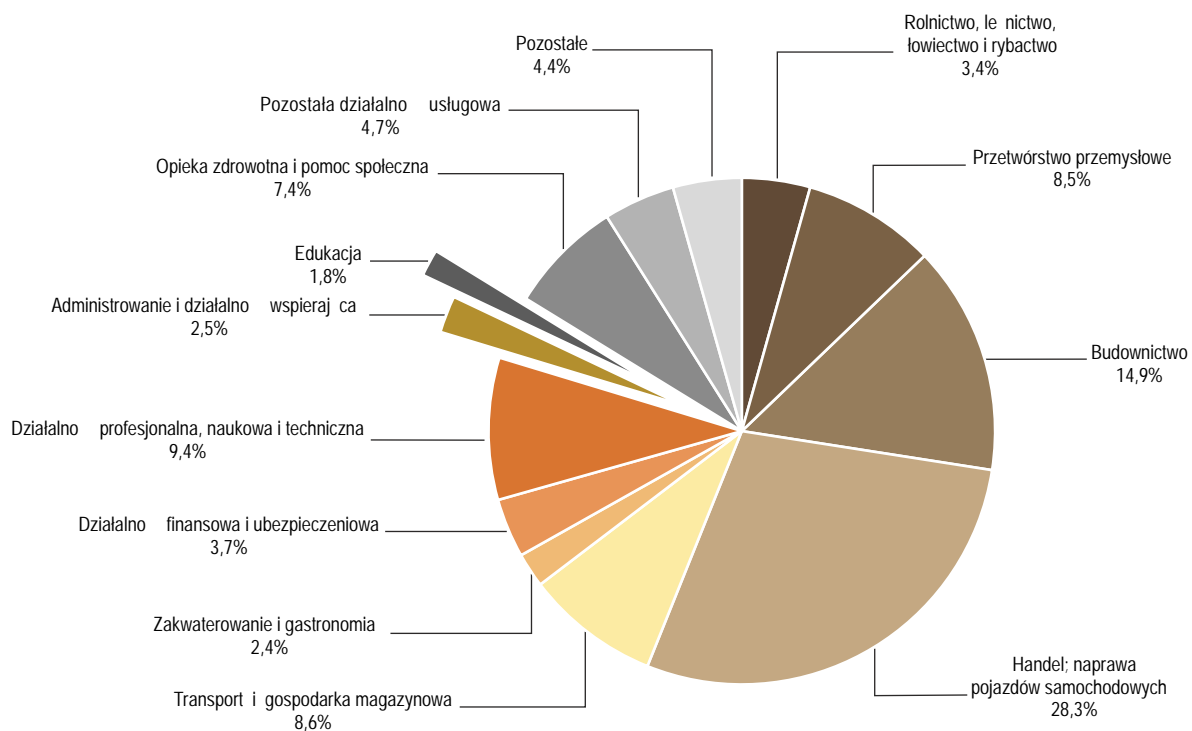




ZMIANY W LICZBIE OSÓB FIZYCZNYCH PROWADZĄCYCH DZIAŁALNOŚĆ GOSPODARCZĄ  
Stan w dniu 31 XII

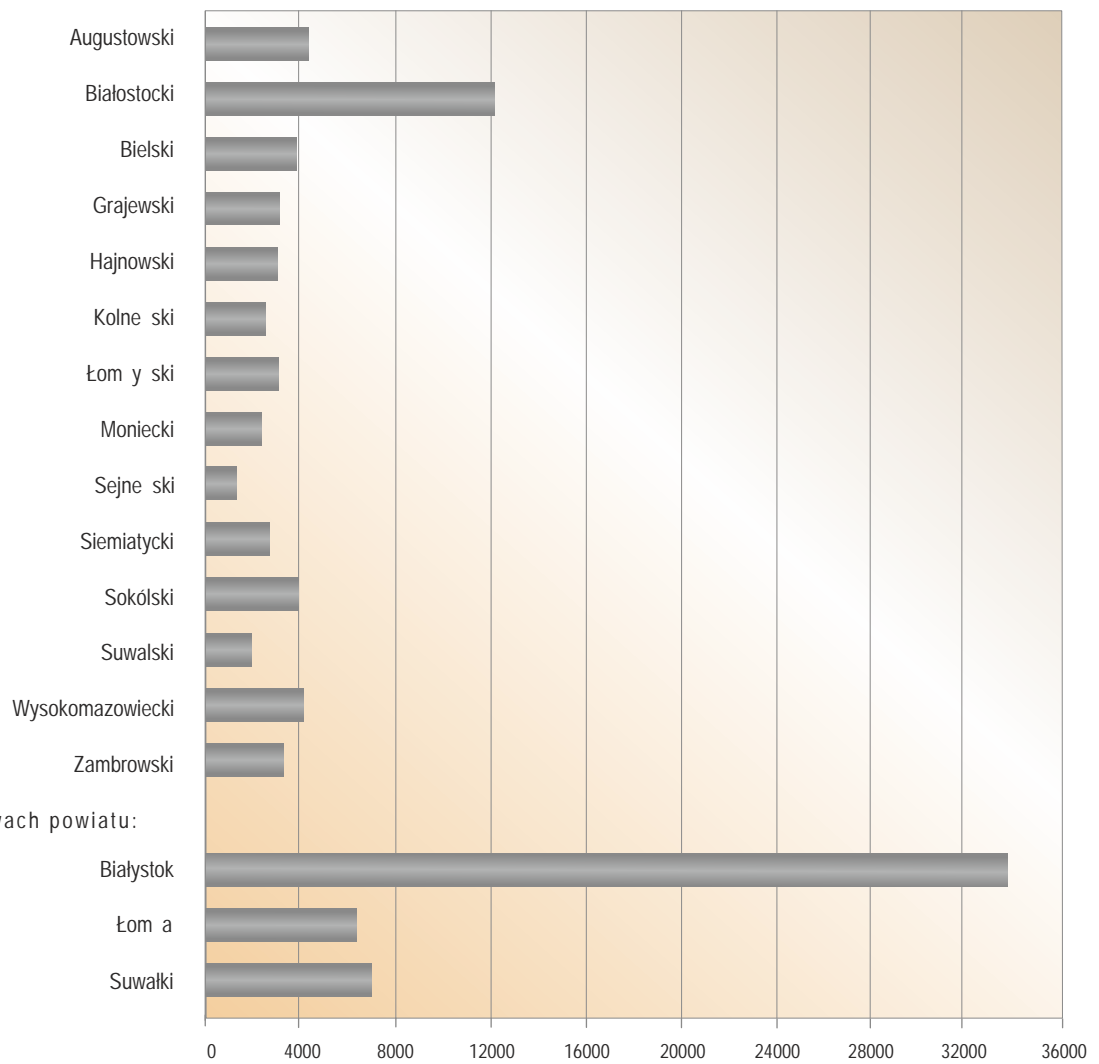


STRUKTURA OSÓB FIZYCZNYCH PROWADZĄCYCH DZIAŁALNOŚĆ GOSPODARCZĄ WEDŁUG SEKCJI W 2014 R.  
Stan w dniu 31 XII



PODMIOTY GOSPODARKI NARODOWEJ WEDŁUG POWIATÓW W 2014 R.  
Stan w dniu 31 XII

Powiaty:



TABL. 1. **ZMIANY W LICZBIE PODMIOTÓW GOSPODARKI NARODOWEJ**  
Stan w dniu 31 XII

WYSZCZEGÓLNIENIE		2000	2005	2006	2007	2008	2009	2010	2011	2012	2013	2014
a – w liczbach bezwzględnych												
b – okres poprzedni = 100												
<b>O G Ó Ł E M ...</b>	<b>a</b>	<b>85845</b>	<b>88915</b>	<b>88931</b>	<b>88665</b>	<b>90229</b>	<b>89578</b>	<b>91876</b>	<b>91738</b>	<b>94721</b>	<b>96517</b>	<b>98339<sup>1</sup></b>
	<b>b</b>	<b>107,3</b>	<b>97,7</b>	<b>100,0</b>	<b>99,7</b>	<b>101,8</b>	<b>99,3</b>	<b>102,6</b>	<b>99,8</b>	<b>103,3</b>	<b>101,9</b>	<b>101,9</b>
sektor publiczny	a	2714	3183	3205	3225	3056	3051	3065	3103	3230	3164	3125
	b	103,4	102,1	100,7	100,6	94,8	99,8	100,5	101,2	104,1	98,0	98,8
sektor prywatny	a	83131	85732	85726	85440	87173	86527	88811	88635	91491	93353	95187
	b	107,4	97,6	100,0	99,7	102,0	99,3	102,6	99,8	103,2	102,0	102,0
w tym:												
Przedsiębiorstwa państwowe	a	70	23	22	21	9	4	2	2	2	1	1
	b	88,6	79,3	95,7	95,5	42,9	44,4	50,0	100,0	100,0	50,0	100,0
Spółki handlowe	a	2376	3698	3851	4024	4100	4279	4492	4739	5115	5571	5942
	b	106,9	104,6	104,1	104,5	101,9	104,4	105,0	105,5	107,9	108,9	106,7
w tym:												
spółki akcyjne	a	115	118	110	110	100	104	105	107	111	111	115
	b	102,7	102,6	93,2	100,0	90,9	104,0	101,0	101,9	103,7	100,0	103,6
spółki z o.o.	a	2214	2709	2796	2879	2901	3023	3193	3374	3656	4009	4331
	b	107,3	103,8	103,2	103,0	100,8	104,2	105,6	105,7	108,4	109,7	108,0
spółki partnerskie	a	–	50	52	53	59	61	62	76	79	82	86
	b	x	104,2	104,0	101,9	111,3	103,4	101,6	122,6	103,9	103,8	104,9
spółki jawne	a	31	797	866	945	991	1030	1063	1087	1105	1131	1159
	b	96,9	108,1	108,7	109,1	104,9	103,9	103,2	102,3	101,7	102,4	102,5
spółki komandytowe	a	16	24	27	37	49	61	69	93	135	160	199
	b	106,7	104,3	112,5	137,0	132,4	124,5	113,1	134,8	145,2	118,5	124,4
Spółki cywilne ...	a	6565	4509	4583	4673	4548	4549	4675	4825	4938	4968	5025
	b	106,7	100,4	101,6	102,0	97,3	100,0	102,8	103,2	102,3	100,6	101,1
Spółdzielnie .....	a	560	525	526	515	479	473	474	469	474	483	500
	b	96,6	99,8	100,2	97,9	93,0	98,7	100,2	98,9	101,1	101,9	103,5
Fundacje .....	a	80	134	146	157	167	181	213	248	287	348	416
	b	108,1	115,5	109,0	107,5	106,4	108,4	117,7	116,4	115,7	121,3	119,5
Stowarzyszenia i organizacje społeczne	a	1725	2492	2576	2690	2721	2823	2924	3025	3125	3252	3349
	b	142,6	104,1	103,4	104,4	101,2	103,7	103,6	103,5	103,3	104,1	103,0
Osoby fizyczne prowadzące działalność gospodarczą	a	70324	72071	71574	70945	72581	71541	73083	72406	74021	75021	75930
	b	106,9	96,7	99,3	99,1	102,3	98,6	102,2	99,1	102,2	101,4	101,2

<sup>1</sup> W podziale według sektorów własności – bez podmiotów, dla których informacja o formie własności nie występuje w rejestrze REGON.

TABL. 2. **PODMIOTY GOSPODARKI NARODOWEJ WEDŁUG SEKTORÓW WŁASNOŚCI**  
Stan w dniu 31 XII

SEKCJE I DZIAŁY		Ogółem	Sektor		
			publiczny	prywatny	
				razem	w tym osoby fizyczne prowadzące działalność gospodarczą
a – 2013 b – 2014 <sup>1</sup> c – 2013=100					
<b>O G Ó Ł E M</b> .....	a	96517	3164	93353	75021
	<b>b<sup>2</sup></b>	<b>98339</b>	<b>3125</b>	<b>95187</b>	<b>75930</b>
	<b>c</b>	<b>101,9</b>	<b>98,8</b>	<b>102,0</b>	<b>101,2</b>
<b>Rolnictwo, leśnictwo, łowiectwo i rybactwo</b> .....	a	3746	24	3722	3269
	<b>b</b>	<b>3042</b>	<b>23</b>	<b>3019</b>	<b>2565</b>
	<b>c</b>	<b>81,2</b>	<b>95,8</b>	<b>81,1</b>	<b>78,5</b>
Uprawy rolne, chów i hodowla zwierząt, łowiectwo <sup>Δ</sup> .....	b	2044	1	2043	1650
Leśnictwo i pozyskiwanie drewna .....	b	979	22	957	904
Rybactwo .....	b	19	–	19	11
<b>Górnictwo i wydobywanie</b> .....	a	131	1	130	90
	<b>b</b>	<b>140</b>	<b>1</b>	<b>139</b>	<b>94</b>
	<b>c</b>	<b>106,9</b>	<b>100,0</b>	<b>106,9</b>	<b>104,4</b>
Wydobywanie węgla kamiennego i węgla brunatnego (lignitu) .....	b	1	–	1	–
Pozostałe górnictwo i wydobywanie .....	b	136	1	135	93
Działalność usługowa wspomagająca górnictwo <sup>Δ</sup>	b	3	–	3	1
<b>Przetwórstwo przemysłowe</b> .....	a	7931	10	7921	6354
	<b>b</b>	<b>8067</b>	<b>9</b>	<b>8056</b>	<b>6439</b>
	<b>c</b>	<b>101,7</b>	<b>90,0</b>	<b>101,7</b>	<b>101,3</b>
Produkcja artykułów spożywczych .....	b	810	–	810	516
Produkcja napojów .....	b	42	1	41	17
Produkcja wyrobów tytoniowych .....	b	2	–	2	1
Produkcja wyrobów tekstylnych .....	b	173	1	172	130
Produkcja odzieży .....	b	561	–	560	469
Produkcja skór i wyrobów skórzanych <sup>Δ</sup> .....	b	59	–	59	48
Produkcja wyrobów z drewna, korka, słomy i wikliny <sup>Δ</sup> .....	b	1343	–	1343	1110
Produkcja papieru i wyrobów z papieru .....	b	97	–	97	66
Poligrafia i reprodukcja zapisanych nośników informacji .....	b	301	–	301	230
Produkcja koksu i produktów rafinacji ropy naftowej <sup>Δ</sup> .....	b	7	–	7	4
Produkcja chemikaliów i wyrobów chemicznych ..	b	72	–	72	40
Produkcja wyrobów farmaceutycznych <sup>Δ</sup> .....	b	3	–	3	2
Produkcja wyrobów z gumy i tworzyw sztucznych	b	276	–	276	168
Produkcja wyrobów z pozostałych mineralnych surowców niemetalicznych .....	b	561	–	560	451
Produkcja metali .....	b	28	–	28	20
Produkcja wyrobów z metali <sup>Δ</sup> .....	b	997	4	993	849
Produkcja komputerów, wyrobów elektronicznych i optycznych .....	b	102	2	100	68
Produkcja urządzeń elektrycznych .....	b	75	–	75	47
Produkcja maszyn i urządzeń <sup>Δ</sup> .....	b	153	1	152	95
Produkcja pojazdów samochodowych, przyczep i naczep <sup>Δ</sup> .....	b	40	–	40	21

<sup>1</sup> W podziale według sektorów własności – bez podmiotów, dla których informacja o formie własności nie występuje w rejestrze REGON.  
<sup>2</sup> W podziale według sekcji i działów PKD – bez podmiotów, dla których informacja o rodzaju przeważającej działalności nie występuje w rejestrze REGON.

TABL. 2. **PODMIOTY GOSPODARKI NARODOWEJ WEDŁUG SEKTORÓW WŁASNOŚCI (cd.)**  
Stan w dniu 31 XII

SEKCJE I DZIAŁY		Ogółem	Sektor		
			publiczny	prywatny	
				razem	w tym osoby fizyczne prowadzące działalność gospodarczą
a – 2013 b – 2014 <sup>I</sup> c – 2013=100					
<b>Przetwórstwo przemysłowe (dok.)</b>					
Produkcja pozostałego sprzętu transportowego .....	b	57	–	57	39
Produkcja mebli .....	b	931	–	931	810
Pozostała produkcja wyrobów .....	b	589	–	589	526
Naprawa, konserwacja i instalowanie maszyn i urządzeń .....	b	788	–	788	712
<b>Wytwarzanie i zaopatrywanie w energię elektryczną, gaz, parę wodną i gorącą wodę<sup>Δ</sup></b>	a	174	14	160	65
	b	176	13	163	68
	c	101,1	92,9	101,9	104,6
<b>Dostawa wody; gospodarowanie ściekami i odpadami; rekultywacja<sup>Δ</sup></b>	a	296	59	237	163
	b	313	58	255	183
	c	105,7	98,3	107,6	112,3
Pobór, uzdatnianie i dostarczanie wody .....	b	45	36	9	7
Odprowadzanie i oczyszczanie ścieków .....	b	52	12	40	35
Gospodarka odpadami; odzysk surowców <sup>Δ</sup> .....	b	209	10	199	134
Rekultywacja <sup>Δ</sup> .....	b	7	–	7	7
<b>Budownictwo .....</b>	a	12003	8	11995	10981
	b	12370	8	12359	11307
	c	103,1	100,0	103,0	103,0
Budowa budynków <sup>Δ</sup> .....	b	3841	2	3837	3274
Budowa obiektów inżynierii lądowej i wodnej <sup>Δ</sup> .....	b	710	6	704	590
Roboty budowlane specjalistyczne .....	b	7819	–	7818	7443
<b>Handel; naprawa pojazdów samochodowych<sup>Δ</sup> ...</b>	a	25557	6	25551	21468
	b	25733	6	25722	21486
	c	100,7	100,0	100,7	100,1
Handel hurtowy i detaliczny pojazdami samochodowymi oraz ich naprawa <sup>Δ</sup> .....	b	3677	–	3677	3260
Handel hurtowy <sup>Δ</sup> .....	b	5752	5	5744	3749
Handel detaliczny <sup>Δ</sup> .....	b	16304	1	16301	14477
<b>Transport i gospodarka magazynowa .....</b>	a	6880	26	6854	6424
	b	6979	26	6951	6494
	c	101,4	100,0	101,4	101,1
Transport lądowy i rurociągowy <sup>Δ</sup> .....	b	6464	12	6451	6112
Transport wodny .....	b	22	–	22	18
Transport lotniczy .....	b	3	–	3	3
Magazynowanie i działalność usługowa wspomagająca transport .....	b	385	14	370	259
Działalność pocztowa i kurierska .....	b	105	–	105	102
<b>Zakwaterowanie i gastronomia<sup>Δ</sup> .....</b>	a	2164	56	2108	1653
	b	2359	53	2306	1826
	c	109,0	94,6	109,4	110,5
Zakwaterowanie .....	b	568	53	515	409
Gastronomia <sup>Δ</sup> .....	b	1791	–	1791	1417

<sup>I</sup> W podziale według sektorów własności – bez podmiotów, dla których informacja o formie własności nie występuje w rejestrze REGON.

TABL. 2. **PODMIOTY GOSPODARKI NARODOWEJ WEDŁUG SEKTORÓW WŁASNOŚCI (cd.)**  
Stan w dniu 31 XII

SEKCJE I DZIAŁY	Ogółem	Sektor		
		publiczny	prywatny	
			razem	w tym osoby fizyczne prowadzące działalność gospodarczą
a – 2013 b – 2014 <sup>1</sup> c – 2013=100				
<b>Informacja i komunikacja</b> .....	a 1960	2	1958	1578
	b <b>2085</b>	<b>2</b>	<b>2083</b>	<b>1684</b>
	c <b>106,4</b>	<b>100,0</b>	<b>106,4</b>	<b>106,7</b>
Działalność wydawnicza .....	b 195	–	195	125
Produkcja filmów, programów telewizyjnych i nagrań <sup>Δ</sup> .....	b 235	–	235	219
Nadawanie programów ogólnodostępnych abonamentowych .....	b 24	1	23	6
Telekomunikacja .....	b 187	–	187	156
Działalność związana z oprogramowaniem i doradztwo w zakresie informatyki <sup>Δ</sup> .....	b 1125	–	1125	975
Działalność usługowa w zakresie informacji .....	b 319	1	318	203
<b>Działalność finansowa i ubezpieczeniowa</b> .....	a 3182	2	3180	2829
	b <b>3159</b>	<b>2</b>	<b>3157</b>	<b>2786</b>
	c <b>99,3</b>	<b>100,0</b>	<b>99,3</b>	<b>98,5</b>
Finansowa działalność usługowa <sup>Δ</sup> .....	b 566	2	564	275
Ubezpieczenia, reasekuracja i fundusze emerytalne <sup>Δ</sup> .....	b 22	–	22	22
Działalność wspomagająca usługi finansowe oraz ubezpieczenia i fundusze emerytalne .....	b 2571	–	2571	2489
<b>Obsługa rynku nieruchomości<sup>Δ</sup></b> .....	a 2807	438	2369	698
	b <b>2919</b>	<b>430</b>	<b>2487</b>	<b>729</b>
	c <b>104,0</b>	<b>98,2</b>	<b>105,0</b>	<b>104,4</b>
<b>Działalność profesjonalna, naukowa i techniczna</b> .....	a 7754	39	7715	6802
	b <b>8076</b>	<b>38</b>	<b>8036</b>	<b>7108</b>
	c <b>104,2</b>	<b>97,4</b>	<b>104,2</b>	<b>104,5</b>
Działalność prawnicza, rachunkowo-księgową i doradztwo podatkowe .....	b 1927	24	1903	1663
Działalność firm centralnych; doradztwo w zarządzaniu <sup>Δ</sup> .....	b 830	5	823	620
Działalność w zakresie architektury i inżynierii; badania i analizy techniczne .....	b 2105	5	2100	1894
Badania naukowe i prace rozwojowe .....	b 38	2	36	24
Reklama, badanie rynku i opinii publicznej .....	b 774	–	774	645
Pozostała działalność profesjonalna, naukowa i techniczna .....	b 1972	1	1971	1884
Działalność weterynaryjna .....	b 430	1	429	378
<b>Administrowanie i działalność wspierająca<sup>Δ</sup></b> .....	a 2061	2	2059	1770
	b <b>2229</b>	<b>2</b>	<b>2225</b>	<b>1916</b>
	c <b>108,2</b>	<b>100,0</b>	<b>108,1</b>	<b>108,2</b>
Wynajem i dzierżawa .....	b 457	–	457	388
Działalność związana z zatrudnieniem .....	b 52	–	52	32
Działalność związana z turystyką <sup>Δ</sup> .....	b 282	–	281	196

<sup>1</sup> W podziale według sektorów własności – bez podmiotów, dla których informacja o formie własności nie występuje w rejestrze REGON.

TABL. 2. **PODMIOTY GOSPODARKI NARODOWEJ WEDŁUG SEKTORÓW WŁASNOŚCI (dok.)**  
Stan w dniu 31 XII

SEKCJE I DZIAŁY		Ogółem	Sektor		
			publiczny	Prywatny	
				razem	w tym osoby fizyczne prowadzące działalność gospodarczą
a – 2013 b – 2014 <sup>1</sup> c – 2013=100					
<b>Administrowanie i działalność wspierająca<sup>A</sup> (dok.)</b>					
Działalność detektywistyczna i ochroniarska .....	b	109	–	109	70
Utrzymanie porządku w budynkach i zagospodarowanie zieleni <sup>A</sup> .....	b	808	2	806	758
Administracyjna obsługa biura; wspomaganie działalności gospodarczej <sup>A</sup> .....	b	521	–	520	472
<b>Administracja publiczna i obrona narodowa; obowiązkowe zabezpieczenia społeczne</b>	a	1095	457	638	–
	b	<b>1093</b>	<b>457</b>	<b>636</b>	–
	c	<b>99,8</b>	<b>100,0</b>	<b>99,7</b>	x
<b>Edukacja</b> .....	a	3557	1525	2032	1291
	b	<b>3613</b>	<b>1498</b>	<b>2115</b>	<b>1347</b>
	c	<b>101,6</b>	<b>98,2</b>	<b>104,1</b>	<b>104,3</b>
<b>Opieka zdrowotna i pomoc społeczna</b> .....	a	6182	243	5939	5474
	b	<b>6377</b>	<b>250</b>	<b>6126</b>	<b>5640</b>
	c	<b>103,2</b>	<b>102,9</b>	<b>103,1</b>	<b>103,0</b>
Opieka zdrowotna .....	b	6017	47	5969	5514
Pomoc społeczna z zakwaterowaniem .....	b	65	44	21	11
Pomoc społeczna bez zakwaterowania .....	b	295	159	136	115
<b>Działalność związana z kulturą, rozrywką i rekreacją</b>	a	1750	250	1500	695
	b	<b>1781</b>	<b>247</b>	<b>1534</b>	<b>710</b>
	c	<b>101,8</b>	<b>98,8</b>	<b>102,3</b>	<b>102,2</b>
Działalność twórcza związana z kulturą i rozrywką .....	b	470	110	360	342
Działalność bibliotek, archiwów, muzeów oraz pozostała działalność związana z kulturą ...	b	144	117	27	21
Działalność związana z grami losowymi i zakładami wzajemnymi .....	b	36	–	36	31
Działalność sportowa, rozrywkowa i rekreacyjna ..	b	1131	20	1111	316
<b>Pozostała działalność usługowa</b> .....	a	7284	2	7282	3417
	b	<b>7818</b>	<b>2</b>	<b>7815</b>	<b>3548</b>
	c	<b>107,3</b>	<b>100,0</b>	<b>107,3</b>	<b>103,8</b>
Działalność organizacji członkowskich .....	b	4123	1	4122	–
Naprawa i konserwacja komputerów i artykułów użytku osobistego i domowego .....	b	785	–	784	749
Pozostała indywidualna działalność usługowa .....	b	2910	1	2909	2799
<b>Organizacje i zespoły eksterytorialne</b> .....	a	3	–	3	–
	b	<b>3</b>	–	<b>3</b>	–
	c	<b>100,0</b>	x	<b>100,0</b>	x

<sup>1</sup> W podziale według sektorów własności – bez podmiotów, dla których informacja o formie własności nie występuje w rejestrze REGON.

TABL. 3. STRUKTURA PODMIOTÓW GOSPODARKI NARODOWEJ WEDŁUG SEKTORÓW WŁASNOŚCI W 2014 R.  
Stan w dniu 31 XII

SEKCJE	Ogółem	Sektor		
		publiczny	prywatny	
			razem	w tym osoby fizyczne prowadzące działalność gospodarczą
<b>OGÓŁEM</b> .....	<b>100,0</b>	<b>3,2</b>	<b>96,8</b>	<b>77,2</b>
Rolnictwo, leśnictwo, łowiectwo i rybactwo .....	100,0	0,8	99,2	84,3
Górnictwo i wydobywanie .....	100,0	0,7	99,3	67,1
Przetwórstwo przemysłowe .....	100,0	0,1	99,9	79,8
Wytwarzanie i zaopatrywanie w energię elektryczną, gaz, parę wodną i gorącą wodę <sup>Δ</sup> .....	100,0	7,4	92,6	38,6
Dostawa wody; gospodarowanie ściekami i odpadami; rekultywacja <sup>Δ</sup> .....	100,0	18,5	81,5	58,5
Budownictwo .....	100,0	0,1	99,9	91,4
Handel; naprawa pojazdów samochodowych <sup>Δ</sup> .....	100,0	0,0	100,0	83,5
Transport i gospodarka magazynowa .....	100,0	0,4	99,6	93,1
Zakwaterowanie i gastronomia <sup>Δ</sup> .....	100,0	2,2	97,8	77,4
Informacja i komunikacja .....	100,0	0,1	99,9	80,8
Działalność finansowa i ubezpieczeniowa .....	100,0	0,1	99,9	88,2
Obsługa rynku nieruchomości <sup>Δ</sup> .....	100,0 <sup>I</sup>	14,7	85,2	25,0
Działalność profesjonalna, naukowa i techniczna .....	100,0	0,5	99,5	88,0
Administrowanie i działalność wspierająca <sup>Δ</sup> .....	100,0 <sup>I</sup>	0,1	99,8	86,0
Administracja publiczna i obrona narodowa; obowiązkowe zabezpieczenia społeczne .....	100,0	41,8	58,2	–
Edukacja .....	100,0	41,5	58,5	37,3
Opieka zdrowotna i pomoc społeczna .....	100,0	3,9	96,1	88,4
Działalność związana z kulturą, rozrywką i rekreacją .....	100,0	13,9	86,1	39,9
Pozostała działalność usługowa .....	100,0	0,0	100,0	45,4
Organizacje i zespoły eksterytorialne .....	100,0	–	100,0	–

<sup>I</sup> W podziale według sektorów własności – bez podmiotów, dla których informacja o formie własności nie występuje w rejestrze REGON.



TABL. 4. **STRUKTURA PODMIOTÓW GOSPODARKI NARODOWEJ WEDŁUG SEKCJI  
W 2014 R.**  
Stan w dniu 31 XII

SEKCJE	Ogółem	Sektor		
		publiczny	prywatny	
			razem	w tym osoby fizyczne prowadzące działalność gospodarczą
<b>O G Ó Ł E M</b> .....	<b>100,0</b>	<b>100,0</b>	<b>100,0</b>	<b>100,0</b>
Rolnictwo, leśnictwo, łowiectwo i rybactwo .....	3,1	0,7	3,2	3,4
Górnictwo i wydobywanie .....	0,1	0,0	0,1	0,1
Przetwórstwo przemysłowe .....	8,2	0,3	8,5	8,5
Wytwarzanie i zaopatrywanie w energię elektryczną, gaz, parę wodną i gorącą wodę <sup>Δ</sup> .....	0,2	0,4	0,2	0,1
Dostawa wody; gospodarowanie ściekami i odpadami; rekultywacja <sup>Δ</sup> .....	0,3	1,8	0,3	0,2
Budownictwo .....	12,6	0,3	13,1	14,9
Handel; naprawa pojazdów samochodowych <sup>Δ</sup> .....	26,2	0,2	27,0	28,3
Transport i gospodarka magazynowa .....	7,1	0,8	7,3	8,5
Zakwaterowanie i gastronomia <sup>Δ</sup> .....	2,4	1,7	2,4	2,4
Informacja i komunikacja .....	2,1	0,1	2,2	2,2
Działalność finansowa i ubezpieczeniowa .....	3,2	0,1	3,3	3,7
Obsługa rynku nieruchomości <sup>Δ</sup> .....	3,0	13,8	2,6	1,0
Działalność profesjonalna, naukowa i techniczna .....	8,2	1,2	8,4	9,4
Administrowanie i działalność wspierająca <sup>Δ</sup> .....	2,3	0,1	2,3	2,5
Administracja publiczna i obrona narodowa; obowiązkowe zabezpieczenia społeczne .....	1,1	14,6	0,7	–
Edukacja .....	3,7	47,9	2,2	1,8
Opieka zdrowotna i pomoc społeczna .....	6,5	8,0	6,4	7,4
Działalność związana z kulturą, rozrywką i rekreacją .....	1,8	7,9	1,6	0,9
Pozostała działalność usługowa .....	7,9	0,1	8,2	4,7
Organizacje i zespoły eksterytorialne .....	0,0	–	0,0	–

TABL. 5. **PODMIOTY GOSPODARKI NARODOWEJ WEDŁUG WYBRANYCH FORM ORGANIZACYJNO-PRAWNYCH**  
Stan w dniu 31 XII

SEKCJE I DZIAŁY a – 2013 b – 2014 c – 2013=100	Ogółem	W tym								
		przedsiębiorstwa państwowe	spółki				spółdzielnie	fundacje	stowarzyszenia i organizacje społeczne	
			razem	handlowe	cywilne	inne				
<b>O G Ó Ł E M</b> .....	a	96517	1	10665	5571	4968	126	483	348	3252
	b/	<b>98339</b>	<b>1</b>	<b>11094</b>	<b>5942</b>	<b>5025</b>	<b>127</b>	<b>500</b>	<b>416</b>	<b>3349</b>
	c	<b>101,9</b>	<b>100,0</b>	<b>104,0</b>	<b>106,7</b>	<b>101,1</b>	<b>100,8</b>	<b>103,5</b>	<b>119,5</b>	<b>103,0</b>
<b>Rolnictwo, leśnictwo lowiectwo i rybactwo</b>	a	3746	–	255	96	60	99	105	–	95
	b	<b>3042</b>	–	<b>254</b>	<b>95</b>	<b>62</b>	<b>97</b>	<b>106</b>	–	<b>95</b>
	c	<b>81,2</b>	x	<b>99,6</b>	<b>99,0</b>	<b>103,3</b>	<b>98,0</b>	<b>101,0</b>	x	<b>100,0</b>
Uprawy rolne, chów i hodowla zwierząt, lowiectwo <sup>Δ</sup> .....	b	2044	–	195	82	17	96	105	–	94
Leśnictwo i pozyskiwanie drewna .....	b	979	–	52	10	41	1	1	–	–
Rybactwo .....	b	19	–	7	3	4	–	–	–	1
<b>Górnictwo i wydobywanie</b>	a	131	–	41	28	13	–	–	–	–
	b	<b>140</b>	–	<b>46</b>	<b>32</b>	<b>14</b>	–	–	–	–
	c	<b>106,9</b>	x	<b>112,2</b>	<b>114,3</b>	<b>107,7</b>	x	x	x	x
Wydobywanie węgla kamiennego i węgla brunatnego (lignitu) b	b	1	–	1	1	–	–	–	–	–
Pozostałe górnictwo i wydobywanie .....	b	136	–	43	29	14	–	–	–	–
Działalność usługowa wspomagająca górnictwo <sup>Δ</sup> .....	b	3	–	2	2	–	–	–	–	–
<b>Przetwórstwo przemysłowe</b>	a	7931	–	1520	904	616	–	49	–	–
	b	<b>8067</b>	–	<b>1567</b>	<b>946</b>	<b>621</b>	–	<b>52</b>	–	<b>1</b>
	c	<b>101,7</b>	x	<b>103,1</b>	<b>104,6</b>	<b>100,8</b>	x	<b>106,1</b>	x	x
Produkcja artykułów spożywczych .....	b	810	–	277	172	105	–	17	–	–
Produkcja napojów ....	b	42	–	24	18	6	–	1	–	–
Produkcja wyrobów tytoniowych .....	b	2	–	1	1	–	–	–	–	–
Produkcja wyrobów tekstylnych .....	b	173	–	40	22	18	–	3	–	–
Produkcja odzieży .....	b	561	–	84	53	31	–	5	–	–
Produkcja skór i wyrobów skórzanych <sup>Δ</sup> ..	b	59	–	11	6	5	–	–	–	–
Produkcja wyrobów z drewna, korka, słomy i wikliny <sup>Δ</sup> ...	b	1343	–	229	137	92	–	2	–	–
Produkcja papieru i wyrobów z papieru	b	97	–	30	17	13	–	1	–	–
Poligrafia i reprodukcja zapisanych nośników informacji .....	b	301	–	69	31	38	–	1	–	–

1 W podziale według sekcji i działów PKD – bez podmiotów, dla których informacja o rodzaju przeważającej działalności nie występuje w rejestrze REGON.

TABL. 5. **PODMIOTY GOSPODARKI NARODOWEJ WEDŁUG WYBRANYCH FORM ORGANIZACYJNO-PRAWNYCH (cd.)**  
Stan w dniu 31 XII

SEKCJE I DZIAŁY a – 2013 b – 2014 c – 2013=100	Ogółem	W tym								
		przedsiębiorstwa państwowe	spółki				spółdzielnie	fundacje	stowarzyszenia i organizacje społeczne	
			razem	handlowe	cywilne	inne				
<b>Przetwórstwo przemysłowe (dok.)</b>										
Produkcja koksu i produktów rafinacji ropy naftowej <sup>Δ</sup> .....	b	7	–	3	2	1	–	–	–	–
Produkcja chemikaliów i wyrobów chemicznych .....	b	72	–	30	24	6	–	2	–	–
Produkcja wyrobów farmaceutycznych <sup>Δ</sup> .....	b	3	–	1	1	–	–	–	–	–
Produkcja wyrobów z gumy i tworzyw sztucznych .....	b	276	–	105	69	36	–	1	–	1
Produkcja wyrobów z pozostałych mineralnych surowców niemetalicznych ....	b	561	–	109	68	41	–	1	–	–
Produkcja metali .....	b	28	–	8	6	2	–	–	–	–
Produkcja wyrobów z metali <sup>Δ</sup> .....	b	997	–	141	92	49	–	7	–	–
Produkcja komputerów, wyrobów elektronicznych i optycznych .....	b	102	–	33	27	6	–	1	–	–
Produkcja urządzeń elektrycznych .....	b	75	–	28	19	9	–	–	–	–
Produkcja maszyn i urządzeń <sup>Δ</sup> .....	b	153	–	56	43	13	–	2	–	–
Produkcja pojazdów samochodowych, przyczep i naczep <sup>Δ</sup> .....	b	40	–	16	14	2	–	2	–	–
Produkcja pozostałego sprzętu transportowego .....	b	57	–	18	12	6	–	–	–	–
Produkcja mebli .....	b	931	–	117	43	74	–	4	–	–
Pozostała produkcja wyrobów .....	b	589	–	62	29	33	–	1	–	–
Naprawa, konserwacja i instalowanie maszyn i urządzeń ....	b	788	–	75	40	35	–	1	–	–
<b>Wytwarzanie i zaopatrywanie w energię elektryczną, gaz, parę wodną i gorącą wodę<sup>Δ</sup></b>	a	174	–	107	99	8	–	2	–	–
	b	176	–	106	98	8	–	2	–	–
	c	101,1	x	99,1	99,0	100,0	x	100,0	x	x

TABL. 5. **PODMIOTY GOSPODARKI NARODOWEJ WEDŁUG WYBRANYCH FORM ORGANIZACYJNO-PRAWNYCH (cd.)**  
Stan w dniu 31 XII

SEKCJE I DZIAŁY a – 2013 b – 2014 c – 2013=100	Ogółem	W tym							
		przedsiębiorstwa państwowe	spółki				spółdzielnie	fundacje	stowarzyszenia i organizacje społeczne
			razem	handlowe	cywilne	inne			
<b>Dostawa wody; gospodarowanie ściekami i odpadami; rekultywacja<sup>Δ</sup></b>	a 296 b <b>313</b> c <b>105,7</b>	– – x	99 97 <b>98,0</b>	78 76 <b>97,4</b>	19 19 <b>100,0</b>	2 2 <b>100,0</b>	– – x	– – x	– – x
Pobór, uzdatnianie i dostarczanie wody	b 45	–	14	12	–	2	–	–	–
Odprowadzanie i oczyszczanie ścieków .....	b 52	–	10	9	1	–	–	–	–
Gospodarka odpadami; odzysk surowców <sup>Δ</sup>	b 209	–	73	55	18	–	–	–	–
Rekultywacja <sup>Δ</sup> .....	b 7	–	–	–	–	–	–	–	–
<b>Budownictwo .....</b>	a 12003 b <b>12370</b> c <b>103,1</b>	– – x	984 1021 <b>103,8</b>	577 601 <b>104,2</b>	407 420 <b>103,2</b>	– – x	30 33 <b>110,0</b>	– – x	– – x
Budowa budynków <sup>Δ</sup> ..	b 3841	–	534	371	163	–	32	–	–
Budowa obiektów inżynierii lądowej i wodnej <sup>Δ</sup> .....	b 710	–	112	80	32	–	–	–	–
Roboty budowlane specjalistyczne .....	b 7819	–	375	150	225	–	1	–	–
<b>Handel; naprawa pojazdów samochodowych<sup>Δ</sup></b>	a 25557 b <b>25733</b> c <b>100,7</b>	– – x	3975 4128 <b>103,8</b>	1986 2115 <b>106,5</b>	1989 2013 <b>101,2</b>	– – x	108 110 <b>101,9</b>	– – x	– – x
Handel hurtowy i detaliczny pojazdami samochodowymi oraz ich naprawa <sup>Δ</sup>	b 3677	–	415	160	255	–	2	–	–
Handel hurtowy <sup>Δ</sup> .....	b 5752	–	1966	1363	603	–	32	–	–
Handel detaliczny <sup>Δ</sup> ....	b 16304	–	1747	592	1155	–	76	–	–
<b>Transport i gospodarka magazynowa</b>	a 6880 b <b>6979</b> c <b>101,4</b>	– – x	433 463 <b>106,9</b>	217 247 <b>113,8</b>	216 216 <b>100,0</b>	– – x	6 5 <b>83,3</b>	– – x	– – x
Transport lądowy i rurociągowy <sup>Δ</sup> .....	b 6464	–	344	176	168	–	5	–	–
Transport wodny .....	b 22	–	4	4	–	–	–	–	–
Transport lotniczy .....	b 3	–	–	–	–	–	–	–	–
Magazynowanie i działalność usługowa wspomagająca transport .....	b 385	–	112	65	47	–	–	–	–
Działalność pocztowa i kurierska .....	b 105	–	3	2	1	–	–	–	–
<b>Zakwaterowanie i gastronomia<sup>Δ</sup></b>	a 2164 b <b>2359</b> c <b>109,0</b>	– – x	447 470 <b>105,1</b>	144 158 <b>109,7</b>	303 312 <b>103,0</b>	– – x	6 8 <b>133,3</b>	– – x	1 1 <b>100,0</b>
Zakwaterowanie .....	b 568	–	103	73	30	–	1	–	1
Gastronomia <sup>Δ</sup> .....	b 1791	–	367	85	282	–	7	–	–

TABL. 5. **PODMIOTY GOSPODARKI NARODOWEJ WEDŁUG WYBRANYCH FORM ORGANIZACYJNO-PRAWNYCH (cd.)**  
Stan w dniu 31 XII

SEKCJE I DZIAŁY a – 2013 b – 2014 c – 2013=100	Ogółem	W tym								
		przedsiębiorstwa państwowe	spółki				spółdzielnie	fundacje	stowarzyszenia i organizacje społeczne	
			razem	handlowe	cywilne	inne				
<b>Informacja i komunikacja</b>	a	1960	–	372	278	94	–	3	–	3
	b	<b>2085</b>	–	<b>389</b>	<b>295</b>	<b>94</b>	–	<b>4</b>	–	<b>3</b>
	c	<b>106,4</b>	x	<b>104,6</b>	<b>106,1</b>	<b>100,0</b>	x	<b>133,3</b>	x	<b>100,0</b>
Działalność wydawnicza .....	b	195	–	65	51	14	–	1	–	3
Produkcja filmów, programów telewizyjnych i nagrań <sup>Δ</sup> .....	b	235	–	15	8	7	–	1	–	–
Nadawanie programów ogólnodostępnych abonamentowych ..	b	24	–	17	15	2	–	–	–	–
Telekomunikacja .....	b	187	–	31	25	6	–	–	–	–
Działalność związana z oprogramowaniem doradztwo w zakresie informatyki <sup>Δ</sup>	b	1125	–	149	103	46	–	–	–	–
Działalność usługowa w zakresie informacji .....	b	319	–	112	93	19	–	2	–	–
<b>Działalność finansowa i ubezpieczeniowa</b>	a	3182	–	203	146	57	–	33	–	116
	b	<b>3159</b>	–	<b>223</b>	<b>165</b>	<b>58</b>	–	<b>33</b>	–	<b>116</b>
	c	<b>99,3</b>	x	<b>109,9</b>	<b>113,0</b>	<b>101,8</b>	x	<b>100,0</b>	x	<b>100,0</b>
Finansowa działalność usługowa <sup>Δ</sup> .....	b	566	–	141	125	16	–	33	–	116
Ubezpieczenia, reasekuracja i fundusze emerytalne <sup>Δ</sup> .....	b	22	–	–	–	–	–	–	–	–
Działalność wspomagająca usługi finansowe oraz ubezpieczenia i fundusze emerytalne .....	b	2571	–	82	40	42	–	–	–	–
<b>Obsługa rynku nieruchomości<sup>Δ</sup></b>	a	2807	–	302	171	108	23	110	–	1
	b	<b>2919</b>	–	<b>328</b>	<b>185</b>	<b>117</b>	<b>26</b>	<b>110</b>	–	<b>1</b>
	c	<b>104,0</b>	x	<b>108,6</b>	<b>108,2</b>	<b>108,3</b>	<b>113,0</b>	<b>100,0</b>	x	<b>100,0</b>
<b>Działalność profesjonalna, naukowa i techniczna</b>	a	7754	1	860	381	479	–	9	1	–
	b	<b>8076</b>	<b>1</b>	<b>877</b>	<b>410</b>	<b>467</b>	–	<b>8</b>	<b>1</b>	–
	c	<b>104,2</b>	<b>100,0</b>	<b>102,0</b>	<b>107,6</b>	<b>97,5</b>	x	<b>88,9</b>	<b>100,0</b>	x
Działalność prawnicza, rachunkowo-księgowo i doradztwo podatkowe .....	b	1927	–	238	98	140	–	1	–	–
Działalność firm centralnych; doradztwo w zarządzaniu <sup>Δ</sup> .....	b	830	–	166	125	41	–	–	–	–

TABL. 5. **PODMIOTY GOSPODARKI NARODOWEJ WEDŁUG WYBRANYCH FORM ORGANIZACYJNO-PRAWNYCH (cd.)**

Stan w dniu 31 XII

SEKCJE I DZIAŁY a – 2013 b – 2014 c – 2013=100	Ogółem	W tym							
		przedsiębiorstwa państwowe	spółki				spółdzielnie	fundacje	stowarzyszenia i organizacje społeczne
			razem	handlowe	cywilne	inne			
<b>Działalność profesjonalna, naukowa i techniczna (dok.)</b>									
Działalność w zakresie architektury i inżynierii; badania i analizy techniczne .....	b 2105	1	203	97	106	–	4	–	–
Badania naukowe i prace rozwojowe ....	b 38	–	12	12	–	–	–	1	–
Reklama, badanie rynku i opinii publicznej ....	b 774	–	124	47	77	–	2	–	–
Pozostała działalność profesjonalna, naukowa i techniczna .....	b 1972	–	83	29	54	–	1	–	–
Działalność weterynaryjna .....	b 430	–	51	2	49	–	–	–	–
<b>Administrowanie i działalność wspierająca<sup>Δ</sup></b>	a 2061 b <b>2229</b> c <b>108,2</b>	– – x	278 <b>295</b> <b>106,1</b>	144 <b>163</b> <b>113,2</b>	132 <b>130</b> <b>98,5</b>	2 <b>2</b> <b>100,0</b>	8 <b>13</b> <b>162,5</b>	– – x	1 <b>1</b> <b>100,0</b>
Wynajem i dzierżawa ....	b 457	–	65	38	27	–	4	–	–
Działalność związana z zatrudnieniem .....	b 52	–	19	14	5	–	–	–	–
Działalność związana z turystyką <sup>Δ</sup> .....	b 282	–	83	46	37	–	1	–	1
Działalność detektywistyczna i ochroniarska .....	b 109	–	38	23	15	–	1	–	–
Utrzymanie porządku w budynkach i zagospodarowanie zieleni <sup>Δ</sup> .....	b 808	–	44	14	28	2	4	–	–
Administracyjna obsługa biur; wspomaganie działalności gospodarczej <sup>Δ</sup> .....	b 521	–	46	28	18	–	3	–	–
<b>Administracja publiczna i obrona narodowa; obowiązkowe zabezpieczenia społeczne</b>	a 1095 b <b>1093</b> c <b>99,8</b>	– – x	– – x	– – x	– – x	– – x	– – x	– – x	638 <b>636</b> <b>99,7</b>
<b>Edukacja</b> .....	a 3557 b <b>3613</b> c <b>101,6</b>	– – x	107 <b>114</b> <b>106,5</b>	44 <b>47</b> <b>106,8</b>	63 <b>67</b> <b>106,3</b>	– – x	1 <b>1</b> <b>100,0</b>	1 <b>1</b> <b>100,0</b>	14 <b>16</b> <b>114,3</b>

TABL. 5. **PODMIOTY GOSPODARKI NARODOWEJ WEDŁUG WYBRANYCH FORM ORGANIZACYJNO-PRAWNYCH (dok.)**  
Stan w dniu 31 XII

SEKCJE I DZIAŁY a – 2013 b – 2014 c – 2013=100	Ogółem	W tym							
		przedsiębiorstwa państwowe	spółki				spółdzielnie	fundacje	stowarzyszenia i organizacje społeczne
			razem	handlowe	cywilne	inne			
<b>Opieka zdrowotna i pomoc społeczna</b>	a 6182 b 6377 c 103,2	– – x	451 474 105,1	216 238 110,2	235 236 100,4	– – x	7 7 100,0	2 2 100,0	– – x
Opieka zdrowotna .....	b 6017	–	456	231	225	–	3	–	–
Pomoc społeczna z zakwaterowaniem .....	b 65	–	6	5	1	–	–	1	–
Pomoc społeczna bez zakwaterowania .....	b 295	–	12	2	10	–	4	1	–
<b>Działalność związana z kulturą, rozrywką i rekreacją</b>	a 1750 b 1781 c 101,8	– – x	98 100 102,0	30 34 113,3	68 66 97,1	– – x	– 1 x	3 4 133,3	703 718 102,1
Działalność twórcza związana z kulturą i rozrywką .....	b 470	–	15	5	10	–	–	–	1
Działalność bibliotek, archiwów, muzeów oraz pozostała działalność związana z kulturą .....	b 144	–	6	4	2	–	–	–	–
Działalność związana z grami losowymi i zakładami wzajemnymi .....	b 36	–	5	1	4	–	–	–	–
Działalność sportowa, rozrywkowa i rekreacyjna .....	b 1131	–	74	24	50	–	1	4	717
<b>Pozostała działalność usługowa</b>	a 7284 b 7818 c 107,3	– – x	133 142 106,8	32 37 115,6	101 105 104,0	– – x	6 7 116,7	341 405 118,8	1680 1757 104,6
Działalność organizacji członkowskich	b 4123	–	–	–	–	–	4	405	1756
Naprawa i konserwacja komputerów i artykułów użytku osobistego i domowego ...	b 785	–	36	9	27	–	–	–	–
Pozostała indywidualna działalność usługowa .....	b 2910	–	106	28	78	–	3	–	1
<b>Organizacje i zespoły eksterytorialne</b>	a 3 b 3 c 100,0	– – x	– – x	– – x	– – x	– – x	– – x	– – x	– – x

TABL. 6. SPÓŁKI HANDLOWE WEDŁUG FORM ORGANIZACYJNO-PRAWNYCH  
Stan w dniu 31 XII

SEKCJE I DZIAŁY	Ogółem	Spółki kapitałowe			Spółki osobowe				
		razem	akcyjne	z o.o.	razem	partnerskie	jawne	komandytowe	komandytowo-akcyjne
a – 2013 b – 2014 c – 2013=100									
<b>OGÓŁEM</b> .....	a 5571 b <b>5942</b> c <b>106,7</b>	4120 <b>4446</b> <b>107,9</b>	111 <b>115</b> <b>103,6</b>	4009 <b>4331</b> <b>108,0</b>	1451 <b>1496</b> <b>103,1</b>	82 <b>86</b> <b>104,9</b>	1131 <b>1159</b> <b>102,5</b>	160 <b>199</b> <b>124,4</b>	78 <b>52</b> <b>66,7</b>
<b>Rolnictwo, leśnictwo, łowiectwo i rybactwo</b>	a 96 b <b>95</b> c <b>99,0</b>	79 <b>76</b> <b>96,2</b>	– – x	79 <b>76</b> <b>96,2</b>	17 <b>19</b> <b>111,8</b>	– – x	3 <b>4</b> <b>133,3</b>	14 <b>15</b> <b>107,1</b>	– – x
Uprawy rolne, chów i hodowla zwierząt, łowiectwo <sup>Δ</sup> .....	b 82	66	–	66	16	–	2	14	–
Leśnictwo i pozyskiwanie drewna .....	b 10	7	–	7	3	–	2	1	–
Rybactwo .....	b 3	3	–	3	–	–	–	–	–
<b>Górnictwo i wydobywanie</b> .....	a 28 b <b>32</b> c <b>114,3</b>	16 <b>19</b> <b>118,8</b>	1 <b>1</b> <b>100,0</b>	15 <b>18</b> <b>120,0</b>	12 <b>13</b> <b>108,3</b>	– – x	11 <b>11</b> <b>100,0</b>	1 <b>2</b> <b>200,0</b>	– – x
Wydobywanie węgla kamiennego i węgla brunatnego (lignitu) ....	b 1	1	–	1	–	–	–	–	–
Pozostałe górnictwo i wydobywanie .....	b 29	16	1	15	13	–	11	2	–
Działalność usługowa wspomagająca górnictwo <sup>Δ</sup> .....	b 2	2	–	2	–	–	–	–	–
<b>Przetwórstwo przemysłowe</b> .....	a 904 b <b>946</b> c <b>104,6</b>	687 <b>720</b> <b>104,8</b>	40 <b>38</b> <b>95,0</b>	647 <b>682</b> <b>105,4</b>	217 <b>226</b> <b>104,1</b>	– – x	193 <b>197</b> <b>102,1</b>	21 <b>26</b> <b>123,8</b>	3 <b>3</b> <b>100,0</b>
Produkcja artykułów spożywczych .....	b 172	104	5	99	68	–	65	2	1
Produkcja napojów .....	b 18	18	1	17	–	–	–	–	–
Produkcja wyrobów tytoniowych .....	b 1	1	1	–	–	–	–	–	–
Produkcja wyrobów tekstylnych .....	b 22	20	3	17	2	–	2	–	–
Produkcja odzieży .....	b 53	39	–	39	14	–	11	3	–
Produkcja skór i wyrobów skórzanych <sup>Δ</sup> .....	b 6	6	–	6	–	–	–	–	–
Produkcja wyrobów z drewna, korka, słomy i wikliny <sup>Δ</sup> .....	b 137	113	5	108	24	–	19	5	–
Produkcja papieru i wyrobów z papieru .....	b 17	9	1	8	8	–	6	2	–
Poligrafia i reprodukcja zapisanych nośników informacji .....	b 31	24	1	23	7	–	6	1	–
Produkcja koksu i produktów rafinacji ropy naftowej <sup>Δ</sup> .....	b 2	1	–	1	1	–	1	–	–
Produkcja chemikaliów i wyrobów chemicznych .....	b 24	17	1	16	7	–	7	–	–
Produkcja wyrobów farmaceutycznych <sup>Δ</sup> .....	b 1	1	–	1	–	–	–	–	–
Produkcja wyrobów z gumy i tworzyw sztucznych .....	b 69	49	2	47	20	–	16	3	1
Produkcja wyrobów z pozostałych mineralnych surowców niemetalicznych .....	b 68	56	1	55	12	–	11	–	1
Produkcja metali .....	b 6	3	1	2	3	–	2	1	–



TABL. 6. SPÓŁKI HANDLOWE WEDŁUG FORM ORGANIZACYJNO-PRAWNYCH (cd.)  
Stan w dniu 31 XII

SEKCJE I DZIAŁY	Ogółem	Spółki kapitałowe			Spółki osobowe				
		razem	akcyjne	z o.o.	razem	partnerskie	jawne	komandytowe	komandytowo-akcyjne
a – 2013 b – 2014 c – 2013=100									
<b>Przetwórstwo przemysłowe (dok.)</b>									
Produkcja wyrobów z metali <sup>Δ</sup> ..... b	92	69	5	64	23	–	18	5	–
Produkcja komputerów, wyrobów elektronicznych i optycznych b	27	24	1	23	3	–	2	1	–
Produkcja urządzeń elektrycznych b	19	16	1	15	3	–	2	1	–
Produkcja maszyn i urządzeń <sup>Δ</sup> ..... b	43	39	3	36	4	–	4	–	–
Produkcja pojazdów samochodowych, przyczep i naczep <sup>Δ</sup> ..... b	14	11	1	10	3	–	3	–	–
Produkcja pozostałego sprzętu transportowego ..... b	12	7	–	7	5	–	4	1	–
Produkcja mebli ..... b	43	33	2	31	10	–	10	–	–
Pozostała produkcja wyrobów ..... b	29	25	2	23	4	–	3	1	–
Naprawa, konserwacja i instalowanie maszyn i urządzeń ..... b	40	35	1	34	5	–	5	–	–
<b>Wytwarzanie i zaopatrywanie w energię elektryczną, gaz, parę wodną i gorącą wodę<sup>Δ</sup></b>	a 99 b 98 c 99,0	91 91 100,0	2 1 50,0	89 90 101,1	8 7 87,5	– – x	2 2 100,0	6 5 83,3	– – x
<b>Dostawa wody; gospodarowanie ściekami i odpadami; rekultywacja<sup>Δ</sup></b>	a 78 b 76 c 97,4	68 67 98,5	– – x	68 67 98,5	10 9 90,0	– – x	5 5 100,0	4 4 100,0	1 – x
Pobór, uzdatnianie i dostarczanie wody ..... b	12	12	–	12	–	–	–	–	–
Odprowadzanie i oczyszczanie ścieków ..... b	9	8	–	8	1	–	1	–	–
Gospodarka odpadami; odzysk surowców <sup>Δ</sup> ..... b	55	47	–	47	8	–	4	4	–
<b>Budownictwo</b> ..... a	577	450	16	434	127	–	89	31	7
b	601	472	17	455	129	–	87	36	6
c	104,2	104,9	106,3	104,8	101,6	x	97,8	116,1	85,7
Budowa budynków <sup>Δ</sup> ..... b	371	296	11	285	75	–	41	29	5
Budowa obiektów inżynierii lądowej i wodnej <sup>Δ</sup> ..... b	80	67	5	62	13	–	11	1	1
Roboty budowlane specjalistyczne b	150	109	1	108	41	–	35	6	–
<b>Handel; naprawa pojazdów samochodowych<sup>Δ</sup></b>	a 1986 b 2115 c 106,5	1419 1543 108,7	23 26 113,0	1396 1517 108,7	567 572 100,9	1 1 100,0	519 516 99,4	36 47 130,6	11 8 72,7
Handel hurtowy i detaliczny pojazdami samochodowymi oraz ich naprawa <sup>Δ</sup> ..... b	160	108	5	103	52	–	50	2	–
Handel hurtowy <sup>Δ</sup> ..... b	1363	1082	18	1064	281	–	245	31	5
Handel detaliczny <sup>Δ</sup> ..... b	592	353	3	350	239	1	221	14	3
<b>Transport i gospodarka magazynowa</b>	a 217 b 247 c 113,8	158 180 113,9	3 3 100,0	155 177 114,2	59 67 113,6	– – x	51 54 105,9	8 13 162,5	– – x
Transport lądowy i rurociągowy <sup>Δ</sup> b	176	118	3	115	58	–	50	8	–
Transport wodny ..... b	4	4	–	4	–	–	–	–	–

TABL. 6. SPÓŁKI HANDLOWE WEDŁUG FORM ORGANIZACYJNO-PRAWNYCH (cd.)  
Stan w dniu 31 XII

SEKCJE I DZIAŁY	Ogółem	Spółki kapitałowe			Spółki osobowe					
		razem	akcyjne	z o.o.	razem	partnerskie	jawne	komandytowe	komandytowo-akcyjne	
<b>Transport i gospodarka magazynowa (dok.)</b>										
Magazynowanie i działalność usługowa wspomagająca transport .....	b	65	56	–	56	9	–	4	5	–
Działalność pocztowa i kurierska .....	b	2	2	–	2	–	–	–	–	–
<b>Zakwaterowanie i gastronomia<sup>Δ</sup></b>	a	144	94	2	92	50	–	47	3	–
	b	<b>158</b>	<b>103</b>	<b>2</b>	<b>101</b>	<b>55</b>	–	<b>50</b>	<b>5</b>	–
	c	<b>109,7</b>	<b>109,6</b>	<b>100,0</b>	<b>109,8</b>	<b>110,0</b>	x	<b>106,4</b>	<b>166,7</b>	x
Zakwaterowanie .....	b	73	55	2	53	18	–	15	3	–
Gastronomia <sup>Δ</sup> .....	b	85	48	–	48	37	–	35	2	–
<b>Informacja i komunikacja .....</b>	a	278	243	4	239	35	–	26	5	4
	b	<b>295</b>	<b>258</b>	<b>5</b>	<b>253</b>	<b>37</b>	–	<b>27</b>	<b>8</b>	<b>2</b>
	c	<b>106,1</b>	<b>106,2</b>	<b>125,0</b>	<b>105,9</b>	<b>105,7</b>	x	<b>103,8</b>	<b>160,0</b>	<b>50,0</b>
Działalność wydawnicza .....	b	51	48	–	48	3	–	2	1	–
Produkcja filmów, programów telewizyjnych i nagrań <sup>Δ</sup> .....	b	8	7	–	7	1	–	1	–	–
Nadawanie programów ogólnodostępnych i abonamentowych .....	b	15	10	1	9	5	–	5	–	–
Telekomunikacja .....	b	25	20	–	20	5	–	4	1	–
Działalność związana z oprogramowaniem i doradztwo w zakresie informatyki <sup>Δ</sup> .....	b	103	92	3	89	11	–	7	4	–
Działalność usługowa w zakresie informacji .....	b	93	81	1	80	12	–	8	2	2
<b>Działalność finansowa i ubezpieczeniowa</b>	a	146	93	3	90	53	–	13	6	34
	b	<b>165</b>	<b>112</b>	<b>3</b>	<b>109</b>	<b>53</b>	–	<b>29</b>	<b>5</b>	<b>19</b>
	c	<b>113,0</b>	<b>120,4</b>	<b>100,0</b>	<b>121,1</b>	<b>100,0</b>	x	<b>223,1</b>	<b>83,3</b>	<b>55,9</b>
Finansowa działalność usługowa <sup>Δ</sup> .....	b	125	82	3	79	43	–	21	3	19
Działalność wspomagająca usługi finansowe oraz ubezpieczenia i fundusze emerytalne ..	b	40	30	–	30	10	–	8	2	–
<b>Obsługa rynku nieruchomości<sup>Δ</sup></b>	a	171	116	6	110	55	–	40	8	7
	b	<b>185</b>	<b>124</b>	<b>7</b>	<b>117</b>	<b>61</b>	–	<b>44</b>	<b>11</b>	<b>6</b>
	c	<b>108,2</b>	<b>106,9</b>	<b>116,7</b>	<b>106,4</b>	<b>110,9</b>	x	<b>110,0</b>	<b>137,5</b>	<b>85,7</b>
<b>Działalność profesjonalna, naukowa i techniczna</b>	a	381	313	4	309	68	12	37	10	9
	b	<b>410</b>	<b>348</b>	<b>5</b>	<b>343</b>	<b>62</b>	<b>12</b>	<b>33</b>	<b>11</b>	<b>6</b>
	c	<b>107,6</b>	<b>111,2</b>	<b>125,0</b>	<b>111,0</b>	<b>91,2</b>	<b>100,0</b>	<b>89,2</b>	<b>110,0</b>	<b>66,7</b>
Działalność prawnicza, rachunkowo-księgową i doradztwo podatkowe .....	b	98	65	–	65	33	11	14	8	–
Działalność firm centralnych; doradztwo w zarządzaniu <sup>Δ</sup> .....	b	125	111	4	107	14	–	6	2	6
Działalność w zakresie architektury i inżynierii; badania i analizy techniczne .....	b	97	90	–	90	7	1	6	–	–
Badania naukowe i prace rozwojowe .....	b	12	11	–	11	1	–	1	–	–
Reklama, badanie rynku i opinii publicznej .....	b	47	43	1	42	4	–	3	1	–

TABL. 6. SPÓŁKI HANDLOWE WEDŁUG FORM ORGANIZACYJNO-PRAWNYCH (dok.)  
Stan w dniu 31 XII

SEKCJE I DZIAŁY	Ogółem	Spółki kapitałowe			Spółki osobowe				
		razem	akcyjne	z o.o.	razem	partnerskie	jawne	komandytowe	komandytowo-akcyjne
a – 2013 b – 2014 c – 2013=100									
<b>Działalność profesjonalna, naukowa i techniczna (dok.)</b>									
Pozostała działalność profesjonalna, naukowa i techniczna .....	b 29	26	–	26	3	–	3	–	–
Działalność weterynaryjna .....	b 2	2	–	2	–	–	–	–	–
<b>Administrowanie i działalność wspierająca<sup>Δ</sup></b>	a 144 b <b>163</b> c <b>113,2</b>	125 <b>141</b> <b>112,8</b>	3 <b>3</b> <b>100,0</b>	122 <b>138</b> <b>113,1</b>	19 <b>22</b> <b>115,8</b>	– – <b>x</b>	16 <b>17</b> <b>106,3</b>	1 <b>3</b> <b>300,0</b>	2 <b>2</b> <b>100,0</b>
Wynajem i dzierżawa .....	b 38	32	1	31	6	–	2	2	2
Działalność związana z zatrudnieniem .....	b 14	14	–	14	–	–	–	–	–
Działalność związana z turystyką <sup>Δ</sup>	b 46	42	2	40	4	–	4	–	–
Działalność detektywistyczna i ochroniarska .....	b 23	18	–	18	5	–	5	–	–
Utrzymanie porządku w budynkach i zagospodarowanie zieleni <sup>Δ</sup> .....	b 14	12	–	12	2	–	2	–	–
Administracyjna obsługa biura; wspomaganie działalności gospodarczej <sup>Δ</sup> .....	b 28	23	–	23	5	–	4	1	–
<b>Edukacja</b> .....	a 44 b <b>47</b> c <b>106,8</b>	39 <b>42</b> <b>107,7</b>	1 <b>1</b> <b>100,0</b>	38 <b>41</b> <b>107,9</b>	5 <b>5</b> <b>100,0</b>	– – <b>x</b>	4 <b>4</b> <b>100,0</b>	1 <b>1</b> <b>100,0</b>	– – <b>x</b>
<b>Opieka zdrowotna i pomoc społeczna</b>	a 216 b <b>238</b> c <b>110,2</b>	75 <b>88</b> <b>117,3</b>	– – <b>x</b>	75 <b>88</b> <b>117,3</b>	141 <b>150</b> <b>106,4</b>	69 <b>73</b> <b>105,8</b>	67 <b>70</b> <b>104,5</b>	5 <b>7</b> <b>140,0</b>	– – <b>x</b>
Opieka zdrowotna .....	b 231	81	–	81	150	73	70	7	–
Pomoc społeczna z zakwaterowaniem .....	b 5	5	–	5	–	–	–	–	–
Pomoc społeczna bez zakwaterowania .....	b 2	2	–	2	–	–	–	–	–
<b>Działalność związana z kulturą, rozrywką i rekreacją</b>	a 30 b <b>34</b> c <b>113,3</b>	28 <b>31</b> <b>110,7</b>	3 <b>3</b> <b>100,0</b>	25 <b>28</b> <b>112,0</b>	2 <b>3</b> <b>150,0</b>	– – <b>x</b>	2 <b>3</b> <b>150,0</b>	– – <b>x</b>	– – <b>x</b>
Działalność twórcza związana z kulturą i rozrywką .....	b 5	5	–	5	–	–	–	–	–
Działalność bibliotek, archiwów, muzeów oraz pozostała działalność związana z kulturą .....	b 4	4	–	4	–	–	–	–	–
Działalność związana z grami losowymi i zakładami wzajemnymi .....	b 1	1	–	1	–	–	–	–	–
Działalność sportowa, rozrywkowa i rekreacyjna .....	b 24	21	3	18	3	–	3	–	–
<b>Pozostała działalność usługowa</b>	a 32 b <b>37</b> c <b>115,6</b>	26 <b>31</b> <b>119,2</b>	– – <b>x</b>	26 <b>31</b> <b>119,2</b>	6 <b>6</b> <b>100,0</b>	– – <b>x</b>	6 <b>6</b> <b>100,0</b>	– – <b>x</b>	– – <b>x</b>
Naprawa i konserwacja komputerów i artykułów użytku osobistego i domowego .....	b 9	7	–	7	2	–	2	–	–
Pozostała indywidualna działalność usługowa .....	b 28	24	–	24	4	–	4	–	–

TABL. 7. SPÓLKI HANDLOWE WEDŁUG RODZAJU KAPITAŁU  
Stan w dniu 31 XII

SEKCJE I DZIAŁY		Ogółem <sup>2</sup>	Skarbu Państwa		Państwowych osób prawnych		Samorządu terytorialnego		Prywatnego krajowego		Zagranicznego	
			razem	w tym jednoosobowe	razem	w tym o jednorodnym rodzaju kapitału	razem	w tym o jednorodnym rodzaju kapitału	razem	w tym o jednorodnym rodzaju kapitału	razem	w tym o jednorodnym rodzaju kapitału
a – 2013 b – 2014 <sup>1</sup> c – 2013=100												
<b>OGÓŁEM</b> .....	a	5571	37	11	24	5	77	63	5150	4552	670	338
	b	<b>5942</b>	<b>33</b>	<b>7</b>	<b>26</b>	<b>7</b>	<b>77</b>	<b>62</b>	<b>5439</b>	<b>4801</b>	<b>749</b>	<b>403</b>
	c	<b>106,7</b>	<b>89,2</b>	<b>63,6</b>	<b>108,3</b>	<b>140,0</b>	<b>100,0</b>	<b>98,4</b>	<b>105,6</b>	<b>105,5</b>	<b>111,8</b>	<b>119,2</b>
<b>Rolnictwo, leśnictwo, łowiectwo i rybactwo</b>	a	96	2	1	1	1	–	–	92	72	6	2
	b	<b>95</b>	<b>1</b>	–	<b>1</b>	<b>1</b>	–	–	<b>92</b>	<b>72</b>	<b>6</b>	<b>2</b>
	c	<b>99,0</b>	<b>50,0</b>	x	<b>100,0</b>	<b>100,0</b>	x	x	<b>100,0</b>	<b>100,0</b>	<b>100,0</b>	<b>100,0</b>
Uprawy rolne, chów i hodowla zwierząt, łowiectwo <sup>A</sup> .....	b	82	1	–	1	1	–	–	80	61	5	1
Leśnictwo i pozyskiwanie drewna .....	b	10	–	–	–	–	–	–	9	8	1	1
Rybactwo .....	b	3	–	–	–	–	–	–	3	3	–	–
<b>Górnictwo i wydobywanie</b>	a	28	–	–	–	–	1	1	27	26	–	–
	b	<b>32</b>	–	–	–	–	<b>1</b>	<b>1</b>	<b>31</b>	<b>29</b>	–	–
	c	<b>114,3</b>	x	x	x	x	<b>100,0</b>	<b>100,0</b>	<b>114,8</b>	<b>111,5</b>	x	x
Wydobywanie węgla kamiennego i węgla brunatnego (lignitu) .....	b	1	–	–	–	–	–	–	1	1	–	–
Pozostałe górnictwo i wydobywanie .....	b	29	–	–	–	–	1	1	28	26	–	–
Działalność usługowa wspomagająca górnictwo <sup>A</sup> .....	b	2	–	–	–	–	–	–	2	2	–	–
<b>Przetwórstwo przemysłowe</b>	a	904	14	3	8	1	4	3	851	697	145	46
	b	<b>946</b>	<b>13</b>	<b>2</b>	<b>8</b>	<b>1</b>	<b>4</b>	<b>3</b>	<b>885</b>	<b>728</b>	<b>154</b>	<b>53</b>
	c	<b>104,6</b>	<b>92,9</b>	<b>66,7</b>	<b>100,0</b>	<b>100,0</b>	<b>100,0</b>	<b>100,0</b>	<b>104,0</b>	<b>104,4</b>	<b>106,2</b>	<b>115,2</b>
Produkcja artykułów spożywczych .....	b	172	2	–	–	–	–	–	169	155	10	3
Produkcja napojów .....	b	18	–	–	–	–	1	1	16	14	2	1
Produkcja wyrobów tytoniowych .....	b	1	–	–	–	–	–	–	–	–	1	1
Produkcja wyrobów tekstylnych .....	b	22	1	–	–	–	–	–	19	16	3	3
Produkcja odzieży .....	b	53	–	–	–	–	–	–	48	42	7	4
Produkcja skór i wyrobów skórzanych <sup>A</sup> .....	b	6	–	–	–	–	–	–	6	4	2	–
Produkcja wyrobów z drewna, korka, słomy i wikliny <sup>A</sup> .....	b	137	2	–	1	–	–	–	128	97	31	9
Produkcja papieru i wyrobów z papieru .....	b	17	–	–	–	–	–	–	15	13	2	2

<sup>1</sup> W podziale według rodzaju kapitału – bez podmiotów, dla których informacja o formie własności nie występuje w rejestrze REGON.  
<sup>2</sup> Danych z rubryk „razem” dotyczących spółek według rodzaju kapitału nie można sumować na pozycję „ogółem”, ponieważ dane te ujmują spółki według występowania w nich każdego rodzaju kapitału, a nie kapitału przeważającego.

TABL. 7. SPÓŁKI HANDLOWE WEDŁUG RODZAJU KAPITAŁU (cd.)  
Stan w dniu 31 XII

SEKCJE I DZIAŁY	Ogółem <sup>2</sup>	Skarbu Państwa		Państwowych osób prawnych		Samorządu terytorialnego		Prywatnego krajowego		Zagranicznego	
		razem	w tym jednoosobowe	razem	w tym o jednorodnym rodzaju kapitału	razem	w tym o jednorodnym rodzaju kapitału	razem	w tym o jednorodnym rodzaju kapitału	razem	w tym o jednorodnym rodzaju kapitału
<b>Przetwórstwo przemysłowe (dok.)</b>											
Poligrafia i reprodukcja zapisanych nośników informacji .....	b 31	1	–	–	–	–	–	31	28	1	–
Produkcja koksu i produktów rafinacji ropy naftowej <sup>Δ</sup> .....	b 2	–	–	–	–	–	–	2	2	–	–
Produkcja chemikaliów i wyrobów chemicznych .....	b 24	–	–	–	–	–	–	23	18	4	1
Produkcja wyrobów farmaceutycznych <sup>Δ</sup> .....	b 1	–	–	–	–	–	–	1	1	–	–
Produkcja wyrobów z gumy i tworzyw sztucznych ....	b 69	–	–	–	–	–	–	65	51	13	4
Produkcja wyrobów z pozostałych mineralnych surowców niemetalicznych .....	b 68	1	–	–	–	–	–	64	54	12	3
Produkcja metali .....	b 6	–	–	–	–	–	–	6	5	–	–
Produkcja wyrobów z metali <sup>Δ</sup> .....	b 92	1	1	1	–	2	2	82	66	17	7
Produkcja komputerów, wyrobów elektronicznych i optycznych .....	b 27	1	1	1	1	–	–	24	20	3	1
Produkcja urządzeń elektrycznych .....	b 19	1	–	–	–	1	–	17	14	4	2
Produkcja maszyn i urządzeń <sup>Δ</sup> .....	b 43	2	–	2	–	–	–	41	28	10	2
Produkcja pojazdów samochodowych, przyczep i naczep <sup>Δ</sup> .....	b 14	–	–	–	–	–	–	13	8	6	1
Produkcja pozostałego sprzętu transportowego ..	b 12	–	–	–	–	–	–	11	10	2	1
Produkcja mebli .....	b 43	–	–	1	–	–	–	40	33	9	3
Pozostała produkcja wyrobów .....	b 29	–	–	1	–	–	–	27	19	9	2
Naprawa, konserwacja i instalowanie maszyn i urządzeń .....	b 40	1	–	1	–	–	–	37	30	6	3

<sup>1</sup> W podziale według rodzaju kapitału – bez podmiotów, dla których informacja o formie własności nie występuje w rejestrze REGON.  
<sup>2</sup> Danych z rubryk „razem” dotyczących spółek według rodzaju kapitału nie można sumować na pozycję „ogółem”, ponieważ dane te ujmują spółki według występowania w nich każdego rodzaju kapitału, a nie kapitału przeważającego.

TABL. 7. SPÓLKI HANDLOWE WEDŁUG RODZAJU KAPITAŁU (cd.)  
Stan w dniu 31 XII

SEKCJE I DZIAŁY	Ogółem <sup>2</sup>	Skarbu Państwa		Państwowych osób prawnych		Samorządu terytorialnego		Prywatnego krajowego		Zagranicznego	
		razem	w tym jednoosobowe	razem	w tym o jednorodnym rodzaju kapitału	razem	w tym o jednorodnym rodzaju kapitału	razem	w tym o jednorodnym rodzaju kapitału	razem	w tym o jednorodnym rodzaju kapitału
a – 2013 b – 2014 <sup>1</sup> c – 2013=100											
<b>Wytwarzanie i zaopatrzenie w energię elektryczną, gaz, parę wodną i gorącą wodę<sup>Δ</sup></b>											
a	99	–	–	–	–	14	14	84	78	5	1
b	98	–	–	–	–	14	13	84	77	5	1
c	99,0	x	x	x	x	100,0	92,9	100,0	98,7	100,0	100,0
<b>Dostawa wody; gospodarowanie ściekami i odpadami; rekultywacja<sup>Δ</sup></b>											
a	78	–	–	–	–	26	25	52	44	2	1
b	76	–	–	–	–	26	25	50	43	2	1
c	97,4	x	x	x	x	100,0	100,0	96,2	97,7	100,0	100,0
Pobór, uzdatnianie i dostarczanie wody .....	b	12	–	–	–	12	12	–	–	–	–
Odprowadzanie i oczyszczanie ścieków	b	9	–	–	–	5	5	3	3	1	1
Gospodarka odpadami; odzysk surowców <sup>Δ</sup> .....	b	55	–	–	–	9	8	47	40	1	–
<b>Budownictwo .....</b>	a	577	5	2	2	2	1	555	493	38	18
b	601	3	1	2	–	2	1	573	507	44	22
c	104,2	60,0	50,0	100,0	x	100,0	100,0	103,2	102,8	115,8	122,2
Budowa budynków <sup>Δ</sup> .....	b	371	–	–	2	2	1	357	314	22	11
Budowa obiektów inżynierii lądowej i wodnej <sup>Δ</sup> .....	b	80	3	1	–	–	–	73	65	10	5
Roboty budowlane specjalistyczne .....	b	150	–	–	–	–	–	143	128	12	6
<b>Handel; naprawa pojazdów samochodowych<sup>Δ</sup></b>	a	1986	5	–	8	1	1	1803	1609	320	180
b	2115	6	–	8	1	1	1	1878	1671	371	229
c	106,5	120,0	x	100,0	100,0	100,0	100,0	104,2	103,9	115,9	127,2
Handel hurtowy i detaliczny pojazdami samochodowymi oraz ich naprawa <sup>Δ</sup>	b	160	–	–	–	–	–	149	132	24	11
Handel hurtowy <sup>Δ</sup> .....	b	1363	5	–	7	1	–	1185	1023	290	173
Handel detaliczny <sup>Δ</sup> .....	b	592	1	–	1	–	1	544	516	57	45
<b>Transport i gospodarka magazynowa</b>	a	217	3	3	–	7	5	184	166	36	25
b	247	3	3	–	–	7	5	211	191	37	26
c	113,8	100,0	100,0	x	x	100,0	100,0	114,7	115,1	102,8	104,0
Transport lądowy i rurociągowy <sup>Δ</sup> .....	b	176	3	3	–	7	5	147	137	26	20
Transport wodny .....	b	4	–	–	–	–	–	4	4	–	–
Magazynowanie i działalność usługowa wspomagająca transport .....	b	65	–	–	–	–	–	58	48	11	6
Działalność pocztowa i kurierska .....	b	2	–	–	–	–	–	2	2	–	–

<sup>1</sup> W podziale według rodzaju kapitału – bez podmiotów, dla których informacja o formie własności nie występuje w rejestrze REGON.  
<sup>2</sup> Danych z rubryk „razem” dotyczących spółek według rodzaju kapitału nie można sumować na pozycję „ogółem”, ponieważ dane te ujmują spółki według występowania w nich każdego rodzaju kapitału, a nie kapitału przeważającego.

TABL. 7. SPÓŁKI HANDLOWE WEDŁUG RODZAJU KAPITAŁU (cd.)  
Stan w dniu 31 XII

SEKCJE I DZIAŁY		Ogółem <sup>2</sup>	Skarbu Państwa		Państwowych osób prawnych		Samorządu terytorialnego		Prywatnego krajowego		Zagranicznego	
			razem	w tym jednoosobowe	razem	w tym o jednorodnym rodzaju kapitału	razem	w tym o jednorodnym rodzaju kapitału	razem	w tym o jednorodnym rodzaju kapitału	razem	w tym o jednorodnym rodzaju kapitału
a – 2013 b – 2014 <sup>1</sup> c – 2013=100												
<b>Zakwaterowanie i gastronomia<sup>Δ</sup></b>	a	144	1	–	1	–	1	–	134	121	18	10
	b	<b>158</b>	<b>1</b>	–	<b>1</b>	–	<b>1</b>	–	<b>148</b>	<b>132</b>	<b>20</b>	<b>10</b>
	c	<b>109,7</b>	<b>100,0</b>	x	<b>100,0</b>	x	<b>100,0</b>	x	<b>110,4</b>	<b>109,1</b>	<b>111,1</b>	<b>100,0</b>
Zakwaterowanie .....	b	73	1	–	1	–	1	–	71	61	8	2
Gastronomia <sup>Δ</sup> .....	b	85	–	–	–	–	–	–	77	71	12	8
<b>Informacja i komunikacja</b>	a	278	1	1	1	–	2	–	265	241	18	11
	b	<b>295</b>	<b>1</b>	<b>1</b>	<b>1</b>	–	<b>2</b>	–	<b>281</b>	<b>252</b>	<b>20</b>	<b>12</b>
	c	<b>106,1</b>	<b>100,0</b>	<b>100,0</b>	<b>100,0</b>	x	<b>100,0</b>	x	<b>106,0</b>	<b>104,6</b>	<b>111,1</b>	<b>109,1</b>
Działalność wydawnicza ...	b	51	–	–	–	–	–	–	49	44	4	2
Produkcja filmów, programów telewizyjnych nagrań <sup>Δ</sup> .....	b	8	–	–	–	–	–	–	8	7	–	–
Nadawanie programów ogólnodostępnych i abonamentowych .....	b	15	1	1	–	–	1	–	14	11	1	–
Telekomunikacja .....	b	25	–	–	–	–	–	–	24	21	1	1
Działalność związana z oprogramowaniem i doradztwo w zakresie informatyki <sup>Δ</sup> .....	b	103	–	–	–	–	–	–	95	90	9	8
Działalność usługowa w zakresie informacji ....	b	93	–	–	1	–	1	–	91	79	5	1
<b>Działalność finansowa i ubezpieczeniowa</b>	a	146	–	–	–	–	1	1	135	110	20	10
	b	<b>165</b>	–	–	–	–	<b>1</b>	<b>1</b>	<b>154</b>	<b>132</b>	<b>21</b>	<b>10</b>
	c	<b>113,0</b>	x	x	x	x	<b>100,0</b>	<b>100,0</b>	<b>114,1</b>	<b>120,0</b>	<b>105,0</b>	<b>100,0</b>
Finansowa działalność usługowa <sup>Δ</sup> .....	b	125	–	–	–	–	1	1	114	97	18	10
Działalność wspomagająca usługi finansowe oraz ubezpieczenia i fundusze emerytalne .....	b	40	–	–	–	–	–	–	40	35	3	–
<b>Obsługa rynku nieruchomości<sup>Δ</sup></b>	a	171	4	–	1	–	11	8	158	140	7	4
	b	<b>185</b>	<b>4</b>	–	<b>1</b>	–	<b>11</b>	<b>8</b>	<b>169</b>	<b>151</b>	<b>7</b>	<b>5</b>
	c	<b>108,2</b>	<b>100,0</b>	x	<b>100,0</b>	x	<b>100,0</b>	<b>100,0</b>	<b>107,0</b>	<b>107,9</b>	<b>100,0</b>	<b>125,0</b>
<b>Działalność profesjonalna, naukowa i techniczna</b>	a	381	1	1	1	1	3	1	360	334	30	18
	b	<b>410</b>	–	–	<b>2</b>	<b>2</b>	<b>3</b>	<b>1</b>	<b>387</b>	<b>355</b>	<b>32</b>	<b>18</b>
	c	<b>107,6</b>	x	x	<b>200,0</b>	<b>200,0</b>	<b>100,0</b>	<b>100,0</b>	<b>107,5</b>	<b>106,3</b>	<b>106,7</b>	<b>100,0</b>
Działalność prawnicza, rachunkowo-księgową i doradztwo podatkowe	b	98	–	–	–	–	–	–	97	89	4	1

<sup>1</sup> W podziale według rodzaju kapitału – bez podmiotów, dla których informacja o formie własności nie występuje w rejestrze REGON.  
<sup>2</sup> Danych z rubryk „razem” dotyczących spółek według rodzaju kapitału nie można sumować na pozycję „ogółem”, ponieważ dane te ujmują spółki według występowania w nich każdego rodzaju kapitału, a nie kapitału przeważającego.

TABL. 7. SPÓŁKI HANDLOWE WEDŁUG RODZAJU KAPITAŁU (cd.)  
Stan w dniu 31 XII

SEKCJE I DZIAŁY a – 2013 b – 2014 <sup>1</sup> c – 2013=100	Ogółem <sup>2</sup>	Skarbu Państwa		Państwowych osób prawnych		Samorządu terytorialnego		Prywatnego krajowego		Zagranicznego	
		razem	w tym jednoosobowe	razem	w tym o jednorodnym rodzaju kapitału	razem	w tym o jednorodnym rodzaju kapitału	razem	w tym o jednorodnym rodzaju kapitału	razem	w tym o jednorodnym rodzaju kapitału
<b>Działalność profesjonalna, naukowa i techniczna (dok.)</b>											
Działalność firm centralnych; doradztwo w zarządzaniu <sup>Δ</sup> .....	b 125	–	–	–	–	2	–	116	100	14	7
Działalność w zakresie architektury i inżynierii; badania i analizy techniczne .....	b 97	–	–	1	1	–	–	93	90	4	3
Badania naukowe i prace rozwojowe .....	b 12	–	–	1	1	–	–	11	9	1	–
Reklama, badanie rynku i opinii publicznej .....	b 47	–	–	–	–	–	–	44	42	4	3
Pozostała działalność profesjonalna, naukowa i techniczna .....	b 29	–	–	–	–	1	1	24	23	5	4
Działalność weterynaryjna	b 2	–	–	–	–	–	–	2	2	–	–
<b>Administrowanie i działalność wspierająca<sup>Δ</sup></b>	a 144 b <b>163</b> c <b>113,2</b>	1 <b>1</b> <b>100,0</b>	– – <b>x</b>	– – <b>x</b>	– – <b>x</b>	2 <b>2</b> <b>100,0</b>	1 <b>1</b> <b>100,0</b>	139 <b>154</b> <b>110,8</b>	124 <b>135</b> <b>108,9</b>	11 <b>16</b> <b>145,5</b>	4 <b>6</b> <b>150,0</b>
Wynajem i dzierżawa .....	b 38	1	–	–	–	–	–	36	30	4	2
Działalność związana z zatrudnieniem .....	b 14	–	–	–	–	–	–	14	11	3	–
Działalność związana z turystyką <sup>Δ</sup> .....	b 46	–	–	–	–	–	–	45	40	5	–
Działalność detektywistyczna i ochroniarska ....	b 23	–	–	–	–	–	–	23	21	–	–
Utrzymanie porządku w budynkach i zagospodarowanie zieleni <sup>Δ</sup> .....	b 14	–	–	–	–	1	1	12	12	1	1
Administracyjna obsługa biura; wspomaganie działalności gospodarczej <sup>Δ</sup> .....	b 28	–	–	–	–	1	–	24	21	3	3
<b>Edukacja .....</b>	a 44 b <b>47</b> c <b>106,8</b>	– – <b>x</b>	– – <b>x</b>	– – <b>x</b>	– – <b>x</b>	– – <b>x</b>	– – <b>x</b>	44 <b>47</b> <b>106,8</b>	42 <b>45</b> <b>107,1</b>	1 <b>1</b> <b>100,0</b>	– – <b>x</b>

<sup>1</sup> W podziale według rodzaju kapitału – bez podmiotów, dla których informacja o formie własności nie występuje w rejestrze REGON.  
<sup>2</sup> Danych z rubryk „razem” dotyczących spółek według rodzaju kapitału nie można sumować na pozycję „ogółem”, ponieważ dane te ujmują spółki według występowania w nich każdego rodzaju kapitału, a nie kapitału przeważającego.



TABL. 7. SPÓŁKI HANDLOWE WEDŁUG RODZAJU KAPITAŁU (dok.)  
Stan w dniu 31 XII

SEKCJE I DZIAŁY		Ogółem <sup>2</sup>	Skarbu Państwa		Państwowych osób prawnych		Samorządu terytorialnego		Prywatnego krajowego		Zagranicznego	
			razem	w tym jednoosobowe	razem	w tym o jednorodnym rodzaju kapitału	razem	w tym o jednorodnym rodzaju kapitału	razem	w tym o jednorodnym rodzaju kapitału	razem	w tym o jednorodnym rodzaju kapitału
a – 2013												
b – 2014 <sup>1</sup>												
c – 2013=100												
<b>Opieka zdrowotna i pomoc społeczna</b>	a	216	–	–	1	1	1	1	213	206	4	1
	b	<b>238</b>	–	–	<b>2</b>	<b>2</b>	<b>1</b>	<b>1</b>	<b>233</b>	<b>224</b>	<b>4</b>	<b>1</b>
	c	<b>110,2</b>	x	x	<b>200,0</b>	<b>200,0</b>	<b>100,0</b>	<b>100,0</b>	<b>109,4</b>	<b>108,7</b>	<b>100,0</b>	<b>100,0</b>
Opieka zdrowotna .....	b	231	–	–	2	2	1	1	226	217	4	1
Pomoc społeczna z zakwaterowaniem .....	b	5	–	–	–	–	–	–	5	5	–	–
Pomoc społeczna bez zakwaterowania .....	b	2	–	–	–	–	–	–	2	2	–	–
<b>Działalność związana z kulturą, rozrywką i rekreacją</b>	a	30	–	–	–	–	1	1	25	21	5	4
	b	<b>34</b>	–	–	–	–	<b>1</b>	<b>1</b>	<b>29</b>	<b>25</b>	<b>5</b>	<b>4</b>
	c	<b>113,3</b>	x	x	x	x	<b>100,0</b>	<b>100,0</b>	<b>116,0</b>	<b>119,0</b>	<b>100,0</b>	<b>100,0</b>
Działalność twórcza związana z kulturą i rozrywką .....	b	5	–	–	–	–	–	–	4	4	1	1
Działalność bibliotek, archiwów, muzeów oraz pozostała działalność związana z kulturą	b	4	–	–	–	–	–	–	4	4	–	–
Działalność związana z grami losowymi i zakładami wzajemnymi	b	1	–	–	–	–	–	–	1	–	–	–
Działalność sportowa, rozrywkowa i rekreacyjna ..	b	24	–	–	–	–	1	1	20	17	4	3
<b>Pozostała działalność usługowa</b>	a	32	–	–	–	–	–	–	29	28	4	3
	b	<b>37</b>	–	–	–	–	–	–	<b>33</b>	<b>32</b>	<b>4</b>	<b>3</b>
	c	<b>115,6</b>	x	x	x	x	x	x	<b>113,8</b>	<b>114,3</b>	<b>100,0</b>	<b>100,0</b>
Naprawa i konserwacja komputerów i artykułów użytku osobistego i domowego .....	b	9	–	–	–	–	–	–	8	8	–	–
Pozostała indywidualna działalność usługowa ....	b	28	–	–	–	–	–	–	25	24	4	3

<sup>1</sup> W podziale według rodzaju kapitału – bez podmiotów, dla których informacja o formie własności nie występuje w rejestrze REGON.  
<sup>2</sup> Danych z rubryk „razem” dotyczących spółek według rodzaju kapitału nie można sumować na pozycję „ogółem”, ponieważ dane te ujmują spółki według występowania w nich każdego rodzaju kapitału, a nie kapitału przeważającego.

TABL. 8. **PODMIOTY GOSPODARKI NARODOWEJ WEDŁUG PRZEWIDYWANEJ LICZBY PRACUJĄCYCH<sup>1</sup>**  
Stan w dniu 31 XII

SEKCJE		Ogółem	Małe (do 9 osób)	Średnie (10–49 osób)	Duże (50 osób i więcej)
a – 2013 b – 2014 c – 2013=100					
<b>O G Ó Ł E M</b> .....	a	96517	92645	3033	839
	<b>b<sup>2</sup></b>	<b>98339</b>	<b>94465</b>	<b>3043</b>	<b>831</b>
	<b>c</b>	<b>101,9</b>	<b>102,0</b>	<b>100,3</b>	<b>99,0</b>
Rolnictwo, leśnictwo, łowiectwo i rybactwo	a	3746	3675	50	21
	b	3042	2976	45	21
	c	81,2	81,0	90,0	100,0
Górnictwo i wydobywanie .....	a	131	117	9	5
	b	140	127	8	5
	c	106,9	108,5	88,9	100,0
Przetwórstwo przemysłowe .....	a	7931	7295	481	155
	b	8067	7427	480	160
	c	101,7	101,8	99,8	103,2
Wytwarzanie i zaopatrywanie w energię elektryczną, gaz, parę wodną i gorącą wodę <sup>Δ</sup>	a	174	152	11	11
	b	176	156	11	9
	c	101,1	102,6	100,0	81,8
Dostawa wody; gospodarowanie ściekami i odpadami; rekultywacja <sup>Δ</sup>	a	296	234	45	17
	b	313	253	43	17
	c	105,7	108,1	95,6	100,0
Budownictwo.....	a	12003	11721	235	47
	b	12370	12085	240	45
	c	103,1	103,1	102,1	95,7
Handel; naprawa pojazdów samochodowych <sup>Δ</sup>	a	25557	24875	590	92
	b	25733	25048	599	86
	c	100,7	100,7	101,5	93,5
Transport i gospodarka magazynowa .....	a	6880	6789	72	19
	b	6979	6888	72	19
	c	101,4	101,5	100,0	100,0
Zakwaterowanie i gastronomia <sup>Δ</sup> .....	a	2164	2024	135	5
	b	2359	2222	131	6
	c	109,0	109,8	97,0	120,0
Informacja i komunikacja .....	a	1960	1924	28	8
	b	2085	2048	30	7
	c	106,4	106,4	107,1	87,5
Działalność finansowa i ubezpieczeniowa	a	3182	3138	33	11
	b	3159	3111	37	11
	c	99,3	99,1	112,1	100,0
Obsługa rynku nieruchomości <sup>Δ</sup> .....	a	2807	2731	63	13
	b	2919	2841	64	14
	c	104,0	104,0	101,6	107,7
Działalność profesjonalna, naukowa i techniczna	a	7754	7664	85	5
	b	8076	7988	83	5
	c	104,2	104,2	97,6	100,0
Administrowanie i działalność wspierająca <sup>Δ</sup>	a	2061	2007	46	8
	b	2229	2172	48	9
	c	108,2	108,2	104,3	112,5

<sup>1</sup> Brak ustawowego obowiązku aktualizacji informacji o liczbie pracujących podanej przy pierwszym zgłoszeniu w wpis do rejestru REGON. <sup>2</sup> W podziale według sekcji PKD – bez podmiotów, dla których informacja o rodzaju przeważającej działalności nie występuje w rejestrze REGON.

TABL. 8. **PODMIOTY GOSPODARKI NARODOWEJ WEDŁUG PRZEWIDYWANEJ LICZBY PRACUJĄCYCH<sup>1</sup> (dok.)**  
Stan w dniu 31 XII

SEKCJE		Ogółem	Małe (do 9 osób)	Średnie (10–49 osób)	Duże (50 osób i więcej)
Administracja publiczna i obrona narodo- wa; obowiązkowe zabezpieczenia społeczne	a	1095	821	177	97
	b	1093	819	178	96
	c	99,8	99,8	100,6	99,0
Edukacja .....	a	3557	2649	672	236
	b	3613	2711	669	233
	c	101,6	102,3	99,6	98,7
Opieka zdrowotna i pomoc społeczna .....	a	6182	5964	158	60
	b	6377	6157	161	59
	c	103,2	103,2	101,9	98,3
Działalność związana z kulturą, rozrywką i rekreacją	a	1750	1668	70	12
	b	1781	1699	70	12
	c	101,8	101,9	100,0	100,0
Pozostała działalność usługowa .....	a	7284	7194	73	17
	b	7818	7727	74	17
	c	107,3	107,4	101,4	100,0
Organizacje i zespoły eksterytorialne .....	a	3	3	–	–
	b	3	3	–	–
	c	100,0	100,0	x	x

<sup>1</sup> Brak ustawowego obowiązku aktualizacji informacji o liczbie pracujących podanej przy pierwszym zgłoszeniu o wpis do rejestru REGON.

TABL. 9. **PODMIOTY GOSPODARKI NARODOWEJ WEDŁUG PODREGIONÓW I FORM ORGANIZACYJNO-PRAWNYCH**  
Stan w dniu 31 XII

WYSZCZEGÓLNIENIE		Województwo	Podregiony		
			białostocki	łomżyński	suwalski
<b>O G Ó Ł E M</b> .....	a	96517	48543	28362	19612
	b <sup>1</sup>	<b>98339</b>	<b>49737</b>	<b>28705</b>	<b>19897</b>
	c	<b>101,9</b>	<b>102,5</b>	<b>101,2</b>	<b>101,5</b>
sektor publiczny .....	a	3164	1016	1231	917
	b	3125	990	1218	917
	c	98,8	97,4	98,9	100,0
sektor prywatny .....	a	93353	47527	27131	18695
	b	95187	48728	27483	18976
	c	102,0	102,5	101,3	101,5
w tym:					
Przedsiębiorstwa państwowe .....	a	1	1	–	–
	b	1	1	–	–
	c	100,0	100,0	x	x
Spółki handlowe .....	a	5571	3710	996	865
	b	5942	3975	1052	915
	c	106,7	107,1	105,6	105,8
spółki akcyjne .....	a	111	70	19	22
	b	115	71	21	23
	c	103,6	101,4	110,5	104,5

<sup>1</sup> W podziale według sektorów własności – bez podmiotów, dla których informacja o formie własności nie występuje w rejestrze REGON.

TABL. 9. **PODMIOTY GOSPODARKI NARODOWEJ WEDŁUG PODREGIONÓW I FORM ORGANIZACYJNO-PRAWNYCH (dok.)**  
Stan w dniu 31 XII

WYSZCZEGÓLNIENIE	Województwo	Podregiony		
		białostocki	łomżyński	suwalski
a – 2013 b – 2014 c – 2013=100				
Spółki handlowe (dok.)				
spółki z o.o. .... a	4009	2669	709	631
b	4331	2903	763	665
c	108,0	108,8	107,6	105,4
spółki partnerskie .... a	82	66	7	9
b	86	67	7	12
c	104,9	101,5	100,0	133,3
spółki jawne .... a	1131	703	244	184
b	1159	727	244	188
c	102,5	103,4	100,0	102,2
spółki komandytowe .... a	160	132	12	16
b	199	161	13	25
c	124,4	122,0	108,3	156,3
spółki komandytowo-akcyjne .... a	78	70	5	3
b	52	46	4	2
c	66,7	65,7	80,0	66,7
Spółki cywilne .... a	4968	2571	1301	1096
b	5025	2612	1314	1099
c	101,1	101,6	101,0	100,3
Spółdzielnie .... a	483	167	194	122
b	500	178	202	120
c	103,5	106,6	104,1	98,4
Fundacje .... a	348	239	58	51
b	416	294	66	56
c	119,5	123,0	113,8	109,8
Stowarzyszenia i organizacje społeczne .. a	3252	1443	1075	734
b	3349	1487	1107	755
c	103,0	103,0	103,0	102,9
Osoby fizyczne prowadzące działalność gospodarczą a	75021	37458	22447	15116
b	75930	38123	22576	15231
c	101,2	101,8	100,6	100,8

TABL. 10. **PODMIOTY GOSPODARKI NARODOWEJ WEDŁUG PODREGIONÓW I SEKCJI**  
Stan w dniu 31 XII

SEKCJE	Województwo	Podregiony		
		białostocki	łomżyński	suwalski
a – 2013 b – 2014 c – 2013=100				
<b>OGÓŁEM</b> .... a	96517	48543	28362	19612
b <sup>1</sup>	<b>98339</b>	<b>49737</b>	<b>28705</b>	<b>19897</b>
c	<b>101,9</b>	<b>102,5</b>	<b>101,2</b>	<b>101,5</b>
Rolnictwo, leśnictwo, łowiectwo i rybactwo .... a	3746	911	1774	1061
b	3042	760	1322	960
c	81,2	83,4	74,5	90,5

<sup>1</sup> W podziale według sekcji PKD – bez podmiotów, dla których informacja o rodzaju przeważającej działalności nie występuje w rejestrze REGON.

TABL. 10. **PODMIOTY GOSPODARKI NARODOWEJ WEDŁUG PODREGIONÓW  
I SEKCJI (dok.)**  
Stan w dniu 31 XII

SEKCJE		Województwo	Podregiony		
			białostocki	łomżyński	suwalski
a – 2013					
b – 2014					
c – 2013=100					
Przemysł .....	a	8532	4011	2771	1750
	b	8696	4084	2833	1779
	c	101,9	101,8	102,2	101,7
w tym przetwórstwo przemysłowe .....	a	7931	3743	2600	1588
	b	8067	3798	2653	1616
	c	101,7	101,5	102,0	101,8
Budownictwo .....	a	12003	5568	4124	2311
	b	12370	5717	4288	2365
	c	103,1	102,7	104,0	102,3
Handel; naprawa pojazdów samochodowych <sup>Δ</sup> .....	a	25557	13051	7368	5138
	b	25733	13244	7412	5077
	c	100,7	101,5	100,6	98,8
Transport i gospodarka magazynowa .....	a	6880	3624	1735	1521
	b	6979	3663	1760	1556
	c	101,4	101,1	101,4	102,3
Zakwaterowanie i gastronomia <sup>Δ</sup> .....	a	2164	955	603	606
	b	2359	1034	697	628
	c	109,0	108,3	115,6	103,6
Informacja i komunikacja .....	a	1960	1295	366	299
	b	2085	1379	390	316
	c	106,4	106,5	106,6	105,7
Działalność finansowa i ubezpieczeniowa .....	a	3182	1732	815	635
	b	3159	1698	821	640
	c	99,3	98,0	100,7	100,8
Obsługa rynku nieruchomości <sup>Δ</sup> .....	a	2807	1621	619	567
	b	2919	1694	639	586
	c	104,0	104,5	103,2	103,4
Działalność profesjonalna, naukowa i techniczna ....	a	7754	4722	1725	1307
	b	8076	4914	1802	1360
	c	104,2	104,1	104,5	104,1
Administrowanie i działalność wspierająca <sup>Δ</sup> .....	a	2061	1076	587	398
	b	2229	1136	656	437
	c	108,2	105,6	111,8	109,8
Administracja publiczna i obrona narodowa; obowiązkowe zabezpieczenia społeczne	a	1095	307	583	205
	b	1093	305	582	206
	c	99,8	99,3	99,8	100,5
Edukacja .....	a	3557	1649	1060	848
	b	3613	1691	1066	856
	c	101,6	102,5	100,6	100,9
Opieka zdrowotna i pomoc społeczna .....	a	6182	3555	1574	1053
	b	6377	3696	1602	1079
	c	103,2	104,0	101,8	102,5
Działalność związana z kulturą, rozrywką i rekreacją	a	1750	789	578	383
	b	1781	818	579	384
	c	101,8	103,7	100,2	100,3
Pozostała działalność usługowa .....	a	7284	3675	2080	1529
	b	7818	3897	2255	1666
	c	107,3	106,0	108,4	109,0
Organizacje i zespoły eksterytorialne .....	a	3	2	–	1
	b	3	2	–	1
	c	100,0	100,0	x	100,0

TABL. 11. **PODMIOTY GOSPODARKI NARODOWEJ WEDŁUG SEKTORÓW WŁASNOŚCI ORAZ PODREGIONÓW, POWIATÓW I GMIN**  
Stan w dniu 31 XII

WYSZCZEGÓLNIENIE		Ogółem	Sektor	
			publiczny	prywatny
a – 2013 b – 2014' c – 2013=100				
<b>WOJEWÓDZTWO</b> .....	a	96517	3164	93353
	<b>b</b>	<b>98339</b>	<b>3125</b>	<b>95187</b>
	<b>c</b>	<b>101,9</b>	<b>98,8</b>	<b>102,0</b>
<b>PODREGION BIAŁOSTOCKI</b> .....	a	48543	1016	47527
	<b>b</b>	<b>49737</b>	<b>990</b>	<b>48728</b>
	<b>c</b>	<b>102,5</b>	<b>97,4</b>	<b>102,5</b>
<b>Powiat białostocki</b> .....	a	11656	268	11388
	<b>b</b>	<b>12123</b>	<b>259</b>	<b>11860</b>
	<b>c</b>	<b>104,0</b>	<b>96,6</b>	<b>104,1</b>
Gminy miejsko-wiejskie:				
Choroszcz .....	b	1284	15	1269
Czarna Białostocka .....	b	792	22	769
Łapy .....	b	1682	39	1641
Michałowó .....	b	409	20	389
Supraśl .....	b	1656	28	1628
Suraż .....	b	152	8	144
Tykocin .....	b	301	18	283
Wasilków .....	b	1582	15	1567
Zabłudów .....	b	619	16	602
Gminy wiejskie:				
Dobrzyniewo Duże .....	b	830	18	812
Gródek .....	b	353	14	339
Juchnowiec Kościelny .....	b	1622	17	1605
Poświętne .....	b	189	7	182
Turośń Kościelna .....	b	535	10	525
Zawady .....	b	117	12	105
<b>Powiat sokólski</b> .....	a	3802	196	3606
	<b>b</b>	<b>3879</b>	<b>199</b>	<b>3680</b>
	<b>c</b>	<b>102,0</b>	<b>101,5</b>	<b>102,1</b>
Gminy miejsko-wiejskie:				
Dąbrowa Białostocka .....	b	663	30	633
Krynki .....	b	189	13	176
Sokółka .....	b	1878	71	1807
Suchowola .....	b	293	17	276
Gminy wiejskie:				
Janów .....	b	180	15	165
Korycin .....	b	148	11	137
Kuźnica .....	b	188	11	177
Nowy Dwór .....	b	79	8	71
Sidra .....	b	119	12	107
Szudziałowo .....	b	142	11	131

/ W podziale według sektorów własności – bez podmiotów, dla których informacja o formie własności nie występuje w rejestrze REGON.

TABL. 11. **PODMIOTY GOSPODARKI NARODOWEJ WEDŁUG SEKTORÓW WŁASNOŚCI ORAZ PODREGIONÓW, POWIATÓW I GMIN (cd.)**  
Stan w dniu 31 XII

WYSZCZEGÓLNIENIE		Ogółem	Sektor	
			publiczny	prywatny
a – 2013 b – 2014' c – 2013=100				
<b>Miasto na prawach powiatu:</b>				
Białystok .....	a	33085	552	32533
	<b>b</b>	<b>33735</b>	<b>532</b>	<b>33188</b>
	<b>c</b>	<b>102,0</b>	<b>96,4</b>	<b>102,0</b>
<b>PODREGION ŁOMŻYŃSKI .....</b>	a	28362	1231	27131
	<b>b</b>	<b>28705</b>	<b>1218</b>	<b>27483</b>
	<b>c</b>	<b>101,2</b>	<b>98,9</b>	<b>101,3</b>
<b>Powiat bielski .....</b>	a	3826	164	3662
	<b>b</b>	<b>3804</b>	<b>162</b>	<b>3642</b>
	<b>c</b>	<b>99,4</b>	<b>98,8</b>	<b>99,5</b>
Gminy miejskie:				
Bielsk Podlaski .....	b	2284	83	2201
Brańsk .....	b	345	15	330
Gminy wiejskie:				
Bielsk Podlaski .....	b	316	5	311
Boćki .....	b	210	10	200
Brańsk .....	b	210	14	196
Orla .....	b	144	9	135
Rudka .....	b	104	14	90
Wyszki .....	b	191	12	179
<b>Powiat hajnowski .....</b>	a	2978	194	2784
	<b>b</b>	<b>3015</b>	<b>191</b>	<b>2824</b>
	<b>c</b>	<b>101,2</b>	<b>98,5</b>	<b>101,4</b>
Gmina miejska:				
Hajnówka .....	b	1673	107	1566
Gmina miejsko-wiejska:				
Kleszczele .....	b	141	10	131
Gminy wiejskie:				
Białowieża .....	b	220	17	203
Czeremcha .....	b	129	9	120
Czyże .....	b	89	7	82
Dubicze Cerkiewne .....	b	120	9	111
Hajnówka .....	b	276	7	269
Narew .....	b	172	9	163
Narewka .....	b	195	16	179
<b>Powiat kolneński .....</b>	a	2431	116	2315
	<b>b</b>	<b>2491</b>	<b>116</b>	<b>2375</b>
	<b>c</b>	<b>102,5</b>	<b>100,0</b>	<b>102,6</b>
Gmina miejska:				
Kolno .....	b	1034	46	988
Gmina miejsko-wiejska:				
Stawiski .....	b	363	13	350
Gminy wiejskie:				
Grabowo .....	b	161	11	150
Kolno .....	b	447	16	431
Mały Płock .....	b	225	16	209
Turośl .....	b	261	14	247

/ W podziale według sektorów własności – bez podmiotów, dla których informacja o formie własności nie występuje w rejestrze REGON.

TABL. 11. **PODMIOTY GOSPODARKI NARODOWEJ WEDŁUG SEKTORÓW WŁASNOŚCI ORAZ PODREGIONÓW, POWIATÓW I GMIN (cd.)**  
Stan w dniu 31 XII

WYSZCZEGÓLNIENIE	Ogółem	Sektor		
		publiczny	prywatny	
a – 2013 b – 2014' c – 2013=100				
<b>Powiat łomżyński</b> .....	a	2993	122	2871
	b	<b>3053</b>	<b>121</b>	<b>2932</b>
	c	<b>102,0</b>	<b>99,2</b>	<b>102,1</b>
Gminy miejsko-wiejskie:				
Jedwabne .....	b	254	15	239
Nowogród .....	b	277	12	265
Gminy wiejskie:				
Łomża .....	b	828	13	815
Miastkowo .....	b	221	8	213
Piątnica .....	b	680	29	651
Przytuły .....	b	76	10	66
Śniadowo .....	b	328	14	314
Wizna .....	b	179	10	169
Zbójna .....	b	210	10	200
<b>Powiat siemiatycki</b> .....	a	2603	140	2463
	b	<b>2675</b>	<b>139</b>	<b>2536</b>
	c	<b>102,8</b>	<b>99,3</b>	<b>103,0</b>
Gmina miejska:				
Siemiatycze .....	b	1292	49	1243
Gmina miejsko-wiejska:				
Drohiczyn .....	b	338	24	314
Gminy wiejskie:				
Dziadkowice .....	b	107	10	97
Grodzisk .....	b	156	9	147
Mielnik .....	b	135	10	125
Milejczyce .....	b	65	9	56
Nurzec-Stacja .....	b	159	10	149
Perlejewo .....	b	144	7	137
Siemiatycze .....	b	279	11	268
<b>Powiat wysokomazowiecki</b> .....	a	4001	193	3808
	b	<b>4086</b>	<b>186</b>	<b>3900</b>
	c	<b>102,1</b>	<b>96,4</b>	<b>102,4</b>
Gmina miejska:				
Wysokie Mazowieckie .....	b	1085	52	1033
Gminy miejsko-wiejskie:				
Ciechanowiec .....	b	680	29	651
Czyżew .....	b	451	24	427
Szepietowo .....	b	523	12	511
Gminy wiejskie:				
Klukowo .....	b	214	14	200
Kobylin-Borzymy .....	b	128	9	119
Kulesze Kościelne .....	b	153	8	145
Nowe Piekuty .....	b	233	12	221
Sokoły .....	b	310	17	293
Wysokie Mazowieckie .....	b	309	9	300

/ W podziale według sektorów własności – bez podmiotów, dla których informacja o formie własności nie występuje w rejestrze REGON.



TABL. 11. **PODMIOTY GOSPODARKI NARODOWEJ WEDŁUG SEKTORÓW WŁASNOŚCI ORAZ PODREGIONÓW, POWIATÓW I GMIN (cd.)**  
Stan w dniu 31 XII

WYSZCZEGÓLNIENIE		Ogółem	Sektor	
			publiczny	prywatny
a – 2013 b – 2014' c – 2013=100				
<b>Powiat zambrowski</b> .....	a	3267	142	3125
	<b>b</b>	<b>3256</b>	<b>141</b>	<b>3114</b>
	<b>c</b>	<b>99,7</b>	<b>99,3</b>	<b>99,6</b>
Gmina miejska:				
Zambrów .....	b	1932	91	1841
Gminy wiejskie:				
Kołaki Kościelne .....	b	125	7	118
Rutki .....	b	304	12	291
Szumowo .....	b	278	14	264
Zambrów .....	b	617	17	600
<b>Miasto na prawach powiatu:</b>				
Łomża .....	a	6263	160	6103
	<b>b</b>	<b>6325</b>	<b>162</b>	<b>6160</b>
	<b>c</b>	<b>101,0</b>	<b>101,3</b>	<b>100,9</b>
<b>PODREGION SUWAŁSKI</b> .....	a	19612	917	18695
	<b>b</b>	<b>19897</b>	<b>917</b>	<b>18976</b>
	<b>c</b>	<b>101,5</b>	<b>100,0</b>	<b>101,5</b>
<b>Powiat augustowski</b> .....	a	4258	206	4052
	<b>b</b>	<b>4333</b>	<b>205</b>	<b>4127</b>
	<b>c</b>	<b>101,8</b>	<b>99,5</b>	<b>101,9</b>
Gmina miejska:				
Augustów .....	b	2796	116	2680
Gmina miejsko-wiejska:				
Lipsk .....	b	260	20	240
Gminy wiejskie:				
Augustów .....	b	340	17	323
Bargłów Kościelny .....	b	233	15	218
Nowinka .....	b	205	14	190
Płaska .....	b	244	11	233
Sztabin .....	b	255	12	243
<b>Powiat grajewski</b> .....	a	3031	149	2882
	<b>b</b>	<b>3072</b>	<b>152</b>	<b>2919</b>
	<b>c</b>	<b>101,4</b>	<b>102,0</b>	<b>101,3</b>
Gmina miejska:				
Grajewo .....	b	1846	80	1765
Gminy miejsko-wiejskie:				
Rajgród .....	b	305	13	292
Szczuczyn .....	b	357	24	333
Gminy wiejskie:				
Grajewo .....	b	252	12	240
Radziłów .....	b	187	14	173
Wąsosz .....	b	125	9	116

/ W podziale według sektorów własności – bez podmiotów, dla których informacja o formie własności nie występuje w rejestrze REGON.

TABL. 11. **PODMIOTY GOSPODARKI NARODOWEJ WEDŁUG SEKTORÓW WŁASNOŚCI ORAZ PODREGIONÓW, POWIATÓW I GMIN (dok.)**  
Stan w dniu 31 XII

WYSZCZEGÓLNIENIE		Ogółem	Sektor	
			publiczny	prywatny
a – 2013 b – 2014' c – 2013=100				
<b>Powiat moniecki</b> .....	a	2308	142	2166
	<b>b</b>	<b>2335</b>	<b>141</b>	<b>2194</b>
	<b>c</b>	<b>101,2</b>	<b>99,3</b>	<b>101,3</b>
Gminy miejsko-wiejskie:				
Goniądz .....	b	277	36	241
Knyszyn .....	b	301	17	284
Mońki .....	b	1066	44	1022
Gminy wiejskie:				
Jasionówka .....	b	147	9	138
Jaświły .....	b	168	18	150
Krypno .....	b	219	10	209
Trzcianne .....	b	157	7	150
<b>Powiat sejneński</b> .....	a	1209	84	1125
	<b>b</b>	<b>1268</b>	<b>82</b>	<b>1186</b>
	<b>c</b>	<b>104,9</b>	<b>97,6</b>	<b>105,4</b>
Gmina miejska:				
Sejny .....	b	482	42	440
Gminy wiejskie:				
Giby .....	b	169	12	157
Krasnopol .....	b	180	8	172
Puńsk .....	b	226	15	211
Sejny .....	b	211	5	206
<b>Powiat suwalski</b> .....	a	1849	107	1742
	<b>b</b>	<b>1920</b>	<b>108</b>	<b>1812</b>
	<b>c</b>	<b>103,8</b>	<b>100,9</b>	<b>104,0</b>
Gminy wiejskie:				
Bakałarzewo .....	b	140	8	132
Filipów .....	b	189	9	180
Jeleniewo .....	b	153	9	144
Przerośl .....	b	134	13	121
Raczki .....	b	296	17	279
Rutka-Tartak .....	b	93	8	85
Suwałki .....	b	594	20	574
Szypliszki .....	b	204	15	189
Wiżajny .....	b	117	9	108
<b>Miasto na prawach powiatu:</b>				
Suwałki .....	a	6957	229	6728
	<b>b</b>	<b>6969</b>	<b>229</b>	<b>6738</b>
	<b>c</b>	<b>100,2</b>	<b>100,0</b>	<b>100,1</b>

/ W podziale według sektorów własności – bez podmiotów, dla których informacja o formie własności nie występuje w rejestrze REGON.

TABL. 12. **PODMIOTY GOSPODARKI NARODOWEJ WEDŁUG SEKTORÓW WŁASNOŚCI ORAZ SEKCJI I DZIAŁÓW W MIASTACH NA PRAWACH POWIATU**  
**A. BIAŁYSTOK**  
Stan w dniu 31 XII

SEKCJE I DZIAŁY		Ogółem	Sektor		
			publiczny	prywatny	
				razem	w tym osoby fizyczne prowadzące działalność gospodarczą
a – 2013 b – 2014 <sup>1</sup> c – 2013=100					
<b>O G Ó Ł E M</b> .....	a	33085	552	32533	25026
	<b>b<sup>2</sup></b>	<b>33735</b>	<b>532</b>	<b>33188</b>	<b>25322</b>
	<b>c</b>	<b>102,0</b>	<b>96,4</b>	<b>102,0</b>	<b>101,2</b>
<b>Rolnictwo, leśnictwo, łowiectwo i rybactwo</b> .....	a	233	1	232	168
	<b>b</b>	<b>185</b>	<b>1</b>	<b>184</b>	<b>120</b>
	<b>c</b>	<b>79,4</b>	<b>100,0</b>	<b>79,3</b>	<b>71,4</b>
Uprawy rolne, chów i hodowla zwierząt, łowiectwo <sup>Δ</sup>	b	150	–	150	90
Leśnictwo i pozyskiwanie drewna .....	b	33	1	32	28
Rybactwo .....	b	2	–	2	2
<b>Górnictwo i wydobywanie</b> .....	a	20	–	20	8
	<b>b</b>	<b>23</b>	<b>–</b>	<b>23</b>	<b>9</b>
	<b>c</b>	<b>115,0</b>	<b>x</b>	<b>115,0</b>	<b>112,5</b>
Wydobywanie węgla kamiennego i węgla brunatnego (lignitu) .....	b	1	–	1	–
Pozostałe górnictwo i wydobywanie .....	b	21	–	21	9
Działalność usługowa wspomagająca górnictwo <sup>Δ</sup>	b	1	–	1	–
<b>Przetwórstwo przemysłowe</b> .....	a	2201	2	2199	1714
	<b>b</b>	<b>2209</b>	<b>2</b>	<b>2205</b>	<b>1705</b>
	<b>c</b>	<b>100,4</b>	<b>100,0</b>	<b>100,3</b>	<b>99,5</b>
Produkcja artykułów spożywczych .....	b	140	–	140	87
Produkcja napojów .....	b	9	–	9	4
Produkcja wyrobów tekstylnych .....	b	73	–	73	56
Produkcja odzieży .....	b	278	–	277	230
Produkcja skór i wyrobów skórzanych <sup>Δ</sup> .....	b	21	–	21	19
Produkcja wyrobów z drewna, korka, słomy i wikliny <sup>Δ</sup>	b	148	–	148	109
Produkcja papieru i wyrobów z papieru .....	b	12	–	12	11
Poligrafia i reprodukcja zapisanych nośników informacji .....	b	158	–	158	113
Produkcja chemikaliów i wyrobów chemicznych	b	28	–	28	17
Produkcja wyrobów farmaceutycznych <sup>Δ</sup> .....	b	3	–	3	2
Produkcja wyrobów z gumy i tworzyw sztucznych	b	67	–	67	44
Produkcja wyrobów z pozostałych mineralnych surowców niemetalicznych .....	b	120	–	119	87
Produkcja metali .....	b	10	–	10	8
Produkcja wyrobów z metali <sup>Δ</sup> .....	b	276	–	274	222
Produkcja komputerów, wyrobów elektronicznych i optycznych .....	b	62	–	62	40
Produkcja urządzeń elektrycznych .....	b	35	–	35	21
Produkcja maszyn i urządzeń <sup>Δ</sup> .....	b	52	–	52	31

<sup>1</sup> W podziale według sektorów własności – bez podmiotów, dla których informacja o formie własności nie występuje w rejestrze REGON.  
<sup>2</sup> W podziale według sekcji i działów PKD – bez podmiotów, dla których informacja o rodzaju przeważającej działalności nie występuje w rejestrze REGON.

TABL. 12. **PODMIOTY GOSPODARKI NARODOWEJ WEDŁUG SEKTORÓW WŁASNOŚCI ORAZ SEKCJI I DZIAŁÓW W MIASTACH NA PRAWACH POWIATU (cd.)**  
A. BIAŁYSTOK (cd.)  
Stan w dniu 31 XII

SEKCJE I DZIAŁY	Ogółem	Sektor		
		publiczny	prywatny	
			razem	w tym osoby fizyczne prowadzące działalność gospodarczą
a – 2013 b – 2014 <sup>1</sup> c – 2013=100				
<b>Przetwórstwo przemysłowe (dok.)</b>				
Produkcja pojazdów samochodowych, przyczep i naczep <sup>Δ</sup> .....	b 13	–	13	2
Produkcja pozostałego sprzętu transportowego .....	b 10	–	10	6
Produkcja mebli .....	b 241	–	241	213
Pozostała produkcja wyrobów .....	b 215	–	215	188
Naprawa, konserwacja i instalowanie maszyn i urządzeń .....	b 238	–	238	195
<b>Wytwarzanie i zaopatrywanie w energię elektryczną, gaz, parę wodną i gorącą wodę<sup>Δ</sup></b>	a 39 b <b>38</b> c <b>97,4</b>	1 – x	38 <b>38</b> <b>100,0</b>	7 <b>6</b> <b>85,7</b>
<b>Dostawa wody; gospodarowanie ściekami i odpadami; rekultywacja<sup>Δ</sup></b>	a 84 b <b>91</b> c <b>108,3</b>	2 2 <b>100,0</b>	82 <b>89</b> <b>108,5</b>	47 <b>55</b> <b>117,0</b>
Pobór, uzdatnianie i dostarczanie wody .....	b 1	1	–	–
Odprowadzanie i oczyszczanie ścieków .....	b 8	–	8	6
Gospodarka odpadami; odzysk surowców <sup>Δ</sup> .....	b 80	1	79	47
Rekultywacja <sup>Δ</sup> .....	b 2	–	2	2
<b>Budownictwo</b> .....	a 3443 b <b>3487</b> c <b>101,3</b>	2 2 <b>100,0</b>	3441 <b>3484</b> <b>101,2</b>	2908 <b>2927</b> <b>100,7</b>
Budowa budynków <sup>Δ</sup> .....	b 1127	–	1126	796
Budowa obiektów inżynierii lądowej i wodnej <sup>Δ</sup> ....	b 272	2	270	221
Roboty budowlane specjalistyczne .....	b 2088	–	2088	1910
<b>Handel; naprawa pojazdów samochodowych<sup>Δ</sup> ..</b>	a 8874 b <b>8970</b> c <b>101,1</b>	1 1 <b>100,0</b>	8873 <b>8965</b> <b>101,0</b>	7056 <b>7043</b> <b>99,8</b>
Handel hurtowy i detaliczny pojazdami samochodowymi oraz ich naprawa <sup>Δ</sup> .....	b 1035	–	1035	855
Handel hurtowy <sup>Δ</sup> .....	b 2346	1	2343	1327
Handel detaliczny <sup>Δ</sup> .....	b 5589	–	5587	4861
<b>Transport i gospodarka magazynowa</b> .....	a 2540 b <b>2537</b> c <b>99,9</b>	5 5 <b>100,0</b>	2535 <b>2531</b> <b>99,8</b>	2365 <b>2351</b> <b>99,4</b>
Transport lądowy i rurociągowy <sup>Δ</sup> .....	b 2314	4	2310	2196
Transport wodny .....	b 1	–	1	1
Transport lotniczy .....	b 2	–	2	2
Magazynowanie i działalność usługowa wspomagająca transport .....	b 168	1	166	103
Działalność pocztowa i kurierska .....	b 52	–	52	49

<sup>1</sup> W podziale według sektorów własności – bez podmiotów, dla których informacja o formie własności nie występuje w rejestrze REGON.

TABL. 12. **PODMIOTY GOSPODARKI NARODOWEJ WEDŁUG SEKTORÓW WŁASNOŚCI ORAZ SEKCJI I DZIAŁÓW W MIASTACH NA PRAWACH POWIATU (cd.)**  
A. BIAŁYSTOK (cd.)  
Stan w dniu 31 XII

SEKCJE I DZIAŁY		Ogółem	Sektor		
			publiczny	prywatny	
				razem	w tym osoby fizyczne prowadzące działalność gospodarczą
a – 2013 b – 2014 <sup>1</sup> c – 2013=100					
<b>Zakwaterowanie i gastronomia<sup>Δ</sup></b> .....	a	635	13	622	422
	b	<b>670</b>	<b>13</b>	<b>657</b>	<b>446</b>
	c	<b>105,5</b>	<b>100,0</b>	<b>105,6</b>	<b>105,7</b>
Zakwaterowanie .....	b	106	13	93	57
Gastronomia <sup>Δ</sup> .....	b	564	–	564	389
<b>Informacja i komunikacja</b> .....	a	1018	1	1017	743
	b	<b>1090</b>	<b>1</b>	<b>1089</b>	<b>804</b>
	c	<b>107,1</b>	<b>100,0</b>	<b>107,1</b>	<b>108,2</b>
Działalność wydawnicza .....	b	112	–	112	64
Produkcja filmów, programów telewizyjnych i nagrań <sup>Δ</sup> .....	b	87	–	87	78
Nadawanie programów ogólnodostępnych abonamentowych .....	b	11	1	10	–
Telekomunikacja .....	b	69	–	69	55
Działalność związana z oprogramowaniem i doradztwo w zakresie informatyki <sup>Δ</sup> .....	b	630	–	630	514
Działalność usługowa w zakresie informacji .....	b	181	–	181	93
<b>Działalność finansowa i ubezpieczeniowa</b> .....	a	1285	1	1284	1089
	b	<b>1263</b>	<b>1</b>	<b>1262</b>	<b>1059</b>
	c	<b>98,3</b>	<b>100,0</b>	<b>98,3</b>	<b>97,2</b>
Finansowa działalność usługowa <sup>Δ</sup> .....	b	282	1	281	125
Ubezpieczenie, reasekuracja i fundusze emerytalne .....	b	2	–	2	2
Działalność wspomagająca usługi finansowe oraz ubezpieczenia i fundusze emerytalne .....	b	979	–	979	932
<b>Obsługa rynku nieruchomości<sup>Δ</sup></b> .....	a	1255	140	1115	342
	b	<b>1309</b>	<b>128</b>	<b>1180</b>	<b>353</b>
	c	<b>104,3</b>	<b>91,4</b>	<b>105,8</b>	<b>103,2</b>
<b>Działalność profesjonalna, naukowa i techniczna</b> .....	a	3670	7	3663	3120
	b	<b>3795</b>	<b>7</b>	<b>3788</b>	<b>3241</b>
	c	<b>103,4</b>	<b>100,0</b>	<b>103,4</b>	<b>103,9</b>
Działalność prawnicza, rachunkowo-księgową i doradztwo podatkowe .....	b	1002	–	1002	847
Działalność firm centralnych; doradztwo w zarządzaniu <sup>Δ</sup> .....	b	422	1	421	304
Działalność w zakresie architektury i inżynierii; badania i analizy techniczne .....	b	915	4	911	788
Badania naukowe i prace rozwojowe .....	b	17	1	16	11
Reklama, badanie rynku i opinii publicznej .....	b	411	–	411	323
Pozostała działalność profesjonalna, naukowa i techniczna .....	b	971	–	971	923
Działalność weterynaryjna .....	b	57	1	56	45

<sup>1</sup> W podziale według sektorów własności – bez podmiotów, dla których informacja o formie własności nie występuje w rejestrze REGON.

TABL. 12. **PODMIOTY GOSPODARKI NARODOWEJ WEDŁUG SEKTORÓW WŁASNOŚCI ORAZ SEKCJI I DZIAŁÓW W MIASTACH NA PRAWACH POWIATU (cd.)**  
A. BIAŁYSTOK (dok.)  
Stan w dniu 31 XII

SEKCJE I DZIAŁY		Ogółem	Sektor		
			publiczny	prywatny	
				razem	w tym osoby fizyczne prowadzące działalność gospodarczą
a – 2013 b – 2014 <sup>1</sup> c – 2013=100					
<b>Administrowanie i działalność wspierająca<sup>Δ</sup> .....</b>	<b>a</b>	746	–	746	605
	<b>b</b>	774	–	773	618
	<b>c</b>	<b>103,8</b>	<b>x</b>	<b>103,6</b>	<b>102,1</b>
Wynajem i dzierżawa .....	b	116	–	116	80
Działalność związana z zatrudnieniem .....	b	29	–	29	16
Działalność związana z turystyką <sup>Δ</sup> .....	b	114	–	114	71
Działalność detektywistyczna i ochroniarska .....	b	54	–	54	31
Utrzymanie porządku w budynkach i zagospodarowanie zieleni <sup>Δ</sup> .....	b	265	–	265	241
Administracyjna obsługa biura; wspomaganie działalności gospodarczej <sup>Δ</sup> .....	b	196	–	195	179
<b>Administracja publiczna i obrona narodowa; obowiązkowe zabezpieczenia społeczne</b>	<b>a</b>	76	75	1	–
	<b>b</b>	78	77	1	–
	<b>c</b>	<b>102,6</b>	<b>102,7</b>	<b>100,0</b>	<b>x</b>
<b>Edukacja .....</b>	<b>a</b>	1176	249	927	538
	<b>b</b>	1213	241	972	575
	<b>c</b>	<b>103,1</b>	<b>96,8</b>	<b>104,9</b>	<b>106,9</b>
<b>Opieka zdrowotna i pomoc społeczna .....</b>	<b>a</b>	2761	34	2727	2470
	<b>b</b>	2853	34	2819	2553
	<b>c</b>	<b>103,3</b>	<b>100,0</b>	<b>103,4</b>	<b>103,4</b>
Opieka zdrowotna .....	b	2775	14	2761	2503
Pomoc społeczna z zakwaterowaniem .....	b	15	10	5	3
Pomoc społeczna bez zakwaterowania .....	b	63	10	53	47
<b>Działalność związana z kulturą, rozrywką i rekreacją</b>	<b>a</b>	552	17	535	266
	<b>b</b>	563	16	547	269
	<b>c</b>	<b>102,0</b>	<b>94,1</b>	<b>102,2</b>	<b>101,1</b>
Działalność twórcza związana z kulturą i rozrywką	b	135	9	126	119
Działalność bibliotek, archiwów, muzeów oraz pozostała działalność związana z kulturą ..	b	16	5	11	8
Działalność związana z grami losowymi i zakładami wzajemnymi .....	b	17	–	17	12
Działalność sportowa, rozrywkowa i rekreacyjna	b	395	2	393	130
<b>Pozostała działalność usługowa .....</b>	<b>a</b>	2475	1	2474	1158
	<b>b</b>	2581	1	2579	1188
	<b>c</b>	<b>104,3</b>	<b>100,0</b>	<b>104,3</b>	<b>102,6</b>
Działalność organizacji członkowskich .....	b	1311	–	1311	–
Naprawa i konserwacja komputerów i artykułów użytku osobistego i domowego .....	b	293	–	292	272
Pozostała indywidualna działalność usługowa .....	b	977	1	976	916
<b>Organizacje i zespoły eksterytorialne .....</b>	<b>a</b>	2	–	2	–
	<b>b</b>	2	–	2	–
	<b>c</b>	<b>100,0</b>	<b>x</b>	<b>100,0</b>	<b>x</b>

<sup>1</sup> W podziale według sektorów własności – bez podmiotów, dla których informacja o formie własności nie występuje w rejestrze REGON.

TABL. 12. **PODMIOTY GOSPODARKI NARODOWEJ WEDŁUG SEKTORÓW WŁASNOŚCI ORAZ SEKCJI I DZIAŁÓW W MIASTACH NA PRAWACH POWIATU (cd.)**  
**B. ŁOMŻA**  
Stan w dniu 31 XII

SEKCJE I DZIAŁY		Ogółem	Sektor		
			publiczny	prywatny	
				razem	w tym osoby fizyczne prowadzące działalność gospodarczą
a – 2013 b – 2014 <sup>1</sup> c – 2013=100					
<b>O G Ó Ł E M</b> .....	a	6263	160	6103	4926
	b <sup>2</sup>	<b>6325</b>	<b>162</b>	<b>6160</b>	<b>4935</b>
	c	<b>101,0</b>	<b>101,3</b>	<b>100,9</b>	<b>100,2</b>
<b>Rolnictwo, leśnictwo, łowiectwo i rybactwo</b> .....	a	60	1	59	46
	b	<b>46</b>	<b>1</b>	<b>45</b>	<b>32</b>
	c	<b>76,7</b>	<b>100,0</b>	<b>76,3</b>	<b>69,6</b>
Uprawy rolne, chów i hodowla zwierząt, łowiectwo <sup>Δ</sup>	b	42	–	42	29
Leśnictwo i pozyskiwanie drewna .....	b	4	1	3	3
<b>Górnictwo i wydobywanie</b> .....	a	8	–	8	3
	b	<b>9</b>	–	<b>9</b>	<b>3</b>
	c	<b>112,5</b>	<b>x</b>	<b>112,5</b>	<b>100,0</b>
Pozostałe górnictwo i wydobywanie .....	b	8	–	8	3
Działalność usługowa wspomagająca górnictwo <sup>Δ</sup>	b	1	–	1	–
<b>Przetwórstwo przemysłowe</b> .....	a	508	–	508	390
	b	<b>519</b>	–	<b>519</b>	<b>396</b>
	c	<b>102,2</b>	<b>x</b>	<b>102,2</b>	<b>101,5</b>
Produkcja artykułów spożywczych .....	b	79	–	79	49
Produkcja wyrobów tytoniowych .....	b	1	–	1	1
Produkcja wyrobów tekstylnych .....	b	14	–	14	9
Produkcja odzieży .....	b	26	–	26	23
Produkcja wyrobów z drewna, korka, słomy i wikliny <sup>Δ</sup>	b	40	–	40	33
Produkcja papieru i wyrobów z papieru .....	b	7	–	7	4
Poligrafia i reprodukcja zapisanych nośników informacji .....	b	20	–	20	13
Produkcja chemikaliów i wyrobów chemicznych .	b	3	–	3	2
Produkcja wyrobów z gumy i tworzyw sztucznych	b	21	–	21	8
Produkcja wyrobów z pozostałych mineralnych surowców niemetalicznych .....	b	39	–	39	29
Produkcja metali .....	b	2	–	2	1
Produkcja wyrobów z metali <sup>Δ</sup> .....	b	59	–	59	47
Produkcja komputerów, wyrobów elektronicznych i optycznych .....	b	2	–	2	2
Produkcja urządzeń elektrycznych .....	b	5	–	5	3
Produkcja maszyn i urządzeń <sup>Δ</sup> .....	b	11	–	11	8
Produkcja pozostałego sprzętu transportowego .....	b	1	–	1	1

<sup>1</sup> W podziale według sektorów własności – bez podmiotów, dla których informacja o formie własności nie występuje w rejestrze REGON.  
<sup>2</sup> W podziale według sekcji i działów PKD – bez podmiotów, dla których informacja o rodzaju przeważającej działalności nie występuje w rejestrze REGON.

TABL. 12. **PODMIOTY GOSPODARKI NARODOWEJ WEDŁUG SEKTORÓW WŁASNOŚCI ORAZ SEKCJI I DZIAŁÓW W MIASTACH NA PRAWACH POWIATU (cd.)**  
 B. ŁOMŻA (cd.)  
 Stan w dniu 31 XII

SEKCJE I DZIAŁY		Ogółem	Sektor		
			publiczny	prywatny	
				razem	w tym osoby fizyczne prowadzące działalność gospodarczą
a – 2013 b – 2014 <sup>1</sup> c – 2013=100					
<b>Przetwórstwo przemysłowe (dok.)</b>					
Produkcja mebli .....	b	101	–	101	86
Pozostała produkcja wyrobów .....	b	52	–	52	44
Naprawa, konserwacja i instalowanie maszyn i urządzeń .....	b	36	–	36	33
<b>Wytwarzanie i zaopatrywanie w energię elektryczną, gaz, parę wodną i gorącą wodę<sup>Δ</sup></b>	a	13	1	12	4
	b	13	1	12	4
	c	100,0	100,0	100,0	100,0
<b>Dostawa wody; gospodarowanie ściekami i odpadami; rekultywacja<sup>Δ</sup></b>	a	14	3	11	8
	b	14	3	11	8
	c	100,0	100,0	100,0	100,0
Pobór, uzdatnianie i dostarczanie wody .....	b	3	2	1	1
Odprowadzanie i oczyszczanie ścieków .....	b	3	1	2	1
Gospodarka odpadami; odzysk surowców <sup>Δ</sup> .....	b	8	–	8	6
<b>Budownictwo .....</b>	a	770	–	770	711
	b	769	–	769	709
	c	99,9	x	99,9	99,7
Budowa budynków <sup>Δ</sup> .....	b	168	–	168	148
Budowa obiektów inżynierii lądowej i wodnej <sup>Δ</sup> ....	b	25	–	25	20
Roboty budowlane specjalistyczne .....	b	576	–	576	541
<b>Handel; naprawa pojazdów samochodowych<sup>Δ</sup> ..</b>	a	1766	–	1766	1450
	b	1748	–	1748	1430
	c	99,0	x	99,0	98,6
Handel hurtowy i detaliczny pojazdami samochodowymi oraz ich naprawa <sup>Δ</sup> .....	b	231	–	231	199
Handel hurtowy <sup>Δ</sup> .....	b	416	–	416	280
Handel detaliczny <sup>Δ</sup> .....	b	1101	–	1101	951
<b>Transport i gospodarka magazynowa .....</b>	a	489	3	486	471
	b	484	3	481	466
	c	99,0	100,0	99,0	98,9
Transport lądowy i rurociągowy <sup>Δ</sup> .....	b	454	2	452	441
Transport wodny .....	b	1	–	1	1
Transport lotniczy .....	b	1	–	1	1
Magazynowanie i działalność usługowa wspomagająca transport .....	b	23	1	22	18
Działalność pocztowa i kurierska .....	b	5	–	5	5

<sup>1</sup> W podziale według sektorów własności – bez podmiotów, dla których informacja o formie własności nie występuje w rejestrze REGON.



TABL. 12. **PODMIOTY GOSPODARKI NARODOWEJ WEDŁUG SEKTORÓW WŁASNOŚCI ORAZ SEKCJI I DZIAŁÓW W MIASTACH NA PRAWACH POWIATU (cd.)**  
 B. ŁOMŻA (cd.)  
 Stan w dniu 31 XII

SEKCJE I DZIAŁY		Ogółem	Sektor		
			publiczny	prywatny	
				razem	w tym osoby fizyczne prowadzące działalność gospodarczą
a – 2013 b – 2014 <sup>1</sup> c – 2013=100					
<b>Zakwaterowanie i gastronomia<sup>Δ</sup></b> .....	a	152	3	149	108
	b	<b>158</b>	<b>3</b>	<b>155</b>	<b>110</b>
	c	<b>103,9</b>	<b>100,0</b>	<b>104,0</b>	<b>101,9</b>
Zakwaterowanie .....	b	14	3	11	7
Gastronomia <sup>Δ</sup> .....	b	144	–	144	103
<b>Informacja i komunikacja</b> .....	a	112	1	111	91
	b	<b>117</b>	<b>1</b>	<b>116</b>	<b>95</b>
	c	<b>104,5</b>	<b>100,0</b>	<b>104,5</b>	<b>104,4</b>
Działalność wydawnicza .....	b	7	–	7	3
Produkcja filmów, programów telewizyjnych i nagrań <sup>Δ</sup> .....	b	20	–	20	20
Nadawanie programów ogólnodostępnych abonamentowych .....	b	1	–	1	1
Telekomunikacja .....	b	9	–	9	7
Działalność związana z oprogramowaniem i doradztwo w zakresie informatyki <sup>Δ</sup> .....	b	58	–	58	46
Działalność usługowa w zakresie informacji .....	b	22	1	21	18
<b>Działalność finansowa i ubezpieczeniowa</b> .....	a	242	1	241	225
	b	<b>262</b>	<b>1</b>	<b>261</b>	<b>237</b>
	c	<b>108,3</b>	<b>100,0</b>	<b>108,3</b>	<b>105,3</b>
Finansowa działalność usługowa <sup>Δ</sup> .....	b	37	1	36	20
Ubezpieczenia, reasekuracja i fundusze emerytalne <sup>Δ</sup> .....	b	8	–	8	8
Działalność wspomagająca usługi finansowe oraz ubezpieczenia i fundusze emerytalne .....	b	217	–	217	209
<b>Obsługa rynku nieruchomości<sup>Δ</sup></b> .....	a	155	17	138	48
	b	<b>159</b>	<b>17</b>	<b>142</b>	<b>49</b>
	c	<b>102,6</b>	<b>100,0</b>	<b>102,9</b>	<b>102,1</b>
<b>Działalność profesjonalna, naukowa i techniczna</b> .....	a	564	3	561	492
	b	<b>566</b>	<b>3</b>	<b>562</b>	<b>492</b>
	c	<b>100,4</b>	<b>100,0</b>	<b>100,2</b>	<b>100,0</b>
Działalność prawnicza, rachunkowo-księgową i doradztwo podatkowe .....	b	136	1	135	120
Działalność firm centralnych; doradztwo w zarządzaniu <sup>Δ</sup> .....	b	47	2	44	30
Działalność w zakresie architektury i inżynierii; badania i analizy techniczne .....	b	173	–	173	153
Badania naukowe i prace rozwojowe .....	b	3	–	3	1
Reklama, badanie rynku i opinii publicznej .....	b	50	–	50	40
Pozostała działalność profesjonalna, naukowa i techniczna .....	b	130	–	130	121
Działalność weterynaryjna .....	b	27	–	27	27

<sup>1</sup> W podziale według sektorów własności – bez podmiotów, dla których informacja o formie własności nie występuje w rejestrze REGON.

TABL. 12. **PODMIOTY GOSPODARKI NARODOWEJ WEDŁUG SEKTORÓW WŁASNOŚCI ORAZ SEKCJI I DZIAŁÓW W MIASTACH NA PRAWACH POWIATU (cd.)**  
 B. ŁOMŻA (dok.)  
 Stan w dniu 31 XII

SEKCJE I DZIAŁY		Ogółem	Sektor		
			publiczny	prywatny	
				razem	w tym osoby fizyczne prowadzące działalność gospodarczą
a – 2013 b – 2014 <sup>1</sup> c – 2013=100					
<b>Administrowanie i działalność wspierająca<sup>Δ</sup> .....</b>	a	164	–	164	135
	<b>b</b>	<b>163</b>	–	<b>162</b>	<b>133</b>
	<b>c</b>	<b>99,4</b>	<b>x</b>	<b>98,8</b>	<b>98,5</b>
Wynajem i dzierżawa .....	b	16	–	16	15
Działalność związana z zatrudnieniem .....	b	3	–	3	2
Działalność związana z turystyką <sup>Δ</sup> .....	b	29	–	28	19
Działalność detektywistyczna i ochroniarska .....	b	9	–	9	4
Utrzymanie porządku w budynkach i zagospodarowanie zieleni <sup>Δ</sup> .....	b	67	–	67	63
Administracyjna obsługa biur; wspomaganie działalności gospodarczej <sup>Δ</sup> .....	b	39	–	39	30
<b>Administracja publiczna i obrona narodowa; obowiązkowe zabezpieczenia społeczne</b>	a	22	22	–	–
	<b>b</b>	<b>22</b>	<b>22</b>	–	–
	<b>c</b>	<b>100,0</b>	<b>100,0</b>	<b>x</b>	<b>x</b>
<b>Edukacja .....</b>	a	251	85	166	96
	<b>b</b>	<b>260</b>	<b>84</b>	<b>176</b>	<b>102</b>
	<b>c</b>	<b>103,6</b>	<b>98,8</b>	<b>106,0</b>	<b>106,3</b>
<b>Opieka zdrowotna i pomoc społeczna .....</b>	a	428	12	416	385
	<b>b</b>	<b>443</b>	<b>15</b>	<b>428</b>	<b>396</b>
	<b>c</b>	<b>103,5</b>	<b>125,0</b>	<b>102,9</b>	<b>102,9</b>
Opieka zdrowotna .....	b	425	4	421	390
Pomoc społeczna z zakwaterowaniem .....	b	4	4	–	–
Pomoc społeczna bez zakwaterowania .....	b	14	7	7	6
<b>Działalność związana z kulturą, rozrywką i rekreacją</b>	a	115	8	107	47
	<b>b</b>	<b>115</b>	<b>8</b>	<b>107</b>	<b>47</b>
	<b>c</b>	<b>100,0</b>	<b>100,0</b>	<b>100,0</b>	<b>100,0</b>
Działalność twórcza związana z kulturą i rozrywką	b	23	4	19	18
Działalność bibliotek, archiwów, muzeów oraz pozostała działalność związana z kulturą ..	b	7	3	4	3
Działalność związana z grami losowymi i zakładami wzajemnymi .....	b	3	–	3	3
Działalność sportowa, rozrywkowa i rekreacyjna ..	b	82	1	81	23
<b>Pozostała działalność usługowa .....</b>	a	430	–	430	216
	<b>b</b>	<b>457</b>	–	<b>457</b>	<b>226</b>
	<b>c</b>	<b>106,3</b>	<b>x</b>	<b>106,3</b>	<b>104,6</b>
Działalność organizacji członkowskich .....	b	223	–	223	–
Naprawa i konserwacja komputerów i artykułów użytku osobistego i domowego .....	b	54	–	54	52
Pozostała indywidualna działalność usługowa .....	b	180	–	180	174

<sup>1</sup> W podziale według sektorów własności – bez podmiotów, dla których informacja o formie własności nie występuje w rejestrze REGON.

TABL. 12. **PODMIOTY GOSPODARKI NARODOWEJ WEDŁUG SEKTORÓW WŁASNOŚCI ORAZ SEKCJI I DZIAŁÓW W MIASTACH NA PRAWACH POWIATU (cd.)**  
C. SUWAŁKI  
Stan w dniu 31 XII

SEKCJE I DZIAŁY		Ogółem	Sektor		
			publiczny	prywatny	
				razem	w tym osoby fizyczne prowadzące działalność gospodarczą
a – 2013 b – 2014 <sup>1</sup> c – 2013=100					
<b>O G Ó Ł E M</b> .....	a	6957	229	6728	5295
	b	<b>6969</b>	<b>229</b>	<b>6738</b>	<b>5272</b>
	c	<b>100,2</b>	<b>100,0</b>	<b>100,1</b>	<b>99,6</b>
<b>Rolnictwo, leśnictwo, łowiectwo i rybactwo</b> .....	a	66	1	65	45
	b	<b>68</b>	<b>1</b>	<b>67</b>	<b>46</b>
	c	<b>103,0</b>	<b>100,0</b>	<b>103,1</b>	<b>102,2</b>
Uprawy rolne, chów i hodowla zwierząt, łowiectwo <sup>Δ</sup>	b	36	–	36	24
Leśnictwo i pozyskiwanie drewna .....	b	27	1	26	18
Rybactwo .....	b	5	–	5	4
<b>Górnictwo i wydobywanie</b> .....	a	18	–	18	13
	b	<b>18</b>	–	<b>18</b>	<b>13</b>
	c	<b>100,0</b>	<b>x</b>	<b>100,0</b>	<b>100,0</b>
<b>Przetwórstwo przemysłowe</b> .....	a	548	–	548	412
	b	<b>543</b>	–	<b>543</b>	<b>407</b>
	c	<b>99,1</b>	<b>x</b>	<b>99,1</b>	<b>98,8</b>
Produkcja artykułów spożywczych .....	b	70	–	70	50
Produkcja napojów .....	b	7	–	7	3
Produkcja wyrobów tekstylnych .....	b	8	–	8	5
Produkcja odzieży .....	b	36	–	36	28
Produkcja skór i wyrobów skórzanych <sup>Δ</sup> .....	b	2	–	2	2
Produkcja wyrobów z drewna, korka, słomy i wikliny <sup>Δ</sup>	b	55	–	55	34
Produkcja papieru i wyrobów z papieru .....	b	14	–	14	8
Poligrafia i reprodukcja zapisanych nośników informacji .....	b	28	–	28	23
Produkcja chemikaliów i wyrobów chemicznych	b	2	–	2	2
Produkcja wyrobów z gumy i tworzyw sztucznych	b	23	–	23	12
Produkcja wyrobów z pozostałych mineralnych surowców niemetalicznych .....	b	38	–	38	28
Produkcja wyrobów z metali <sup>Δ</sup> .....	b	68	–	68	53
Produkcja komputerów, wyrobów elektronicznych i optycznych .....	b	2	–	2	–
Produkcja urządzeń elektrycznych .....	b	7	–	7	3
Produkcja maszyn i urządzeń <sup>Δ</sup> .....	b	9	–	9	6
Produkcja pojazdów samochodowych, przyczep i naczep <sup>Δ</sup> .....	b	1	–	1	1

<sup>1</sup> W podziale według sektorów własności – bez podmiotów, dla których informacja o formie własności nie występuje w rejestrze REGON.

TABL. 12. **PODMIOTY GOSPODARKI NARODOWEJ WEDŁUG SEKTORÓW WŁASNOŚCI ORAZ SEKCJI I DZIAŁÓW W MIASTACH NA PRAWACH POWIATU (cd.)**  
C. SUWAŁKI (cd.)  
Stan w dniu 31 XII

SEKCJE I DZIAŁY		Ogółem	Sektor		
			publiczny	prywatny	
				razem	w tym osoby fizyczne prowadzące działalność gospodarczą
a – 2013 b – 2014 <sup>1</sup> c – 2013=100					
<b>Przetwórstwo przemysłowe (dok.)</b>					
Produkcja pozostałego sprzętu transportowego .....	b	4	–	4	4
Produkcja mebli .....	b	79	–	79	64
Pozostała produkcja wyrobów .....	b	44	–	44	41
Naprawa, konserwacja i instalowanie maszyn i urządzeń .....	b	46	–	46	40
<b>Wytwarzanie i zaopatrywanie w energię elektryczną, gaz, parę wodną i gorącą wodę<sup>Δ</sup></b>	a	14	1	13	4
	b	<b>14</b>	<b>1</b>	<b>13</b>	<b>4</b>
	c	<b>100,0</b>	<b>100,0</b>	<b>100,0</b>	<b>100,0</b>
<b>Dostawa wody; gospodarowanie ściekami i odpadami; rekultywacja<sup>Δ</sup></b>	a	10	2	8	6
	b	<b>11</b>	<b>2</b>	<b>9</b>	<b>8</b>
	c	<b>110,0</b>	<b>100,0</b>	<b>112,5</b>	<b>133,3</b>
Pobór, uzdatnianie i dostarczanie wody .....	b	1	–	1	1
Odprowadzanie i oczyszczanie ścieków .....	b	2	1	1	1
Gospodarka odpadami; odzysk surowców <sup>Δ</sup> .....	b	8	1	7	6
<b>Budownictwo .....</b>	a	732	1	731	642
	b	<b>715</b>	<b>1</b>	<b>714</b>	<b>620</b>
	c	<b>97,7</b>	<b>100,0</b>	<b>97,7</b>	<b>96,6</b>
Budowa budynków <sup>Δ</sup> .....	b	305	–	305	257
Budowa obiektów inżynierii lądowej i wodnej <sup>Δ</sup> ....	b	54	1	53	38
Roboty budowlane specjalistyczne .....	b	356	–	356	325
<b>Handel; naprawa pojazdów samochodowych<sup>Δ</sup> ..</b>	a	1958	2	1956	1569
	b	<b>1915</b>	<b>2</b>	<b>1912</b>	<b>1522</b>
	c	<b>97,8</b>	<b>100,0</b>	<b>97,8</b>	<b>97,0</b>
Handel hurtowy i detaliczny pojazdami samochodowymi oraz ich naprawa <sup>Δ</sup> .....	b	259	–	259	215
Handel hurtowy <sup>Δ</sup> .....	b	418	2	415	244
Handel detaliczny <sup>Δ</sup> .....	b	1238	–	1238	1063
<b>Transport i gospodarka magazynowa .....</b>	a	599	3	596	551
	b	<b>615</b>	<b>3</b>	<b>612</b>	<b>565</b>
	c	<b>102,7</b>	<b>100,0</b>	<b>102,7</b>	<b>102,5</b>
Transport lądowy i rurociągowy <sup>Δ</sup> .....	b	583	2	581	543
Magazynowanie i działalność usługowa wspomagająca transport .....	b	30	1	29	20
Działalność pocztowa i kurierska .....	b	2	–	2	2

<sup>1</sup> W podziale według sektorów własności – bez podmiotów, dla których informacja o formie własności nie występuje w rejestrze REGON.

TABL. 12. **PODMIOTY GOSPODARKI NARODOWEJ WEDŁUG SEKTORÓW WŁASNOŚCI ORAZ SEKCJI I DZIAŁÓW W MIASTACH NA PRAWACH POWIATU (cd.)**  
C. SUWAŁKI (cd.)  
Stan w dniu 31 XII

SEKCJE I DZIAŁY		Ogółem	Sektor		
			publiczny	prywatny	
				razem	w tym osoby fizyczne prowadzące działalność gospodarczą
a – 2013 b – 2014 <sup>1</sup> c – 2013=100					
<b>Zakwaterowanie i gastronomia<sup>Δ</sup></b> .....	a	180	2	178	138
	b	<b>180</b>	<b>2</b>	<b>178</b>	<b>138</b>
	c	<b>100,0</b>	<b>100,0</b>	<b>100,0</b>	<b>100,0</b>
Zakwaterowanie .....	b	27	2	25	18
Gastronomia <sup>Δ</sup> .....	b	153	–	153	120
<b>Informacja i komunikacja</b> .....	a	141	–	141	114
	b	<b>152</b>	–	<b>152</b>	<b>122</b>
	c	<b>107,8</b>	x	<b>107,8</b>	<b>107,0</b>
Działalność wydawnicza .....	b	25	–	25	15
Produkcja filmów, programów telewizyjnych i nagrań <sup>Δ</sup> .....	b	16	–	16	13
Nadawanie programów ogólnodostępnych abonamentowych .....	b	5	–	5	2
Telekomunikacja .....	b	13	–	13	12
Działalność związana z oprogramowaniem i doradztwo w zakresie informatyki <sup>Δ</sup> .....	b	69	–	69	62
Działalność usługowa w zakresie informacji .....	b	24	–	24	18
<b>Działalność finansowa i ubezpieczeniowa</b> .....	a	268	–	268	242
	b	<b>267</b>	–	<b>267</b>	<b>240</b>
	c	<b>99,6</b>	x	<b>99,6</b>	<b>99,2</b>
Finansowa działalność usługowa <sup>Δ</sup> .....	b	48	–	48	30
Działalność wspomagająca usługi finansowe oraz ubezpieczenia i fundusze emerytalne .....	b	219	–	219	210
<b>Obsługa rynku nieruchomości<sup>Δ</sup></b> .....	a	239	90	149	41
	b	<b>252</b>	<b>90</b>	<b>162</b>	<b>44</b>
	c	<b>105,4</b>	<b>100,0</b>	<b>108,7</b>	<b>107,3</b>
<b>Działalność profesjonalna, naukowa i techniczna</b> .....	a	621	1	620	547
	b	<b>622</b>	<b>1</b>	<b>621</b>	<b>546</b>
	c	<b>100,2</b>	<b>100,0</b>	<b>100,2</b>	<b>99,8</b>
Działalność prawnicza, rachunkowo-księgową i doradztwo podatkowe .....	b	149	1	148	128
Działalność firm centralnych; doradztwo w zarządzaniu <sup>Δ</sup> .....	b	34	–	34	30
Działalność w zakresie architektury i inżynierii; badania i analizy techniczne .....	b	194	–	194	169
Badania naukowe i prace rozwojowe .....	b	2	–	2	–
Reklama, badanie rynku i opinii publicznej .....	b	49	–	49	40
Pozostała działalność profesjonalna, naukowa i techniczna .....	b	170	–	170	158
Działalność weterynaryjna .....	b	24	–	24	21

<sup>1</sup> W podziale według sektorów własności – bez podmiotów, dla których informacja o formie własności nie występuje w rejestrze REGON.

TABL. 12. **PODMIOTY GOSPODARKI NARODOWEJ WEDŁUG SEKTORÓW WŁASNOŚCI ORAZ SEKCJI I DZIAŁÓW W MIASTACH NA PRAWACH POWIATU (dok.)**  
C. SUWAŁKI (dok.)  
Stan w dniu 31 XII

SEKCJE I DZIAŁY		Ogółem	Sektor		
			publiczny	prywatny	
				razem	w tym osoby fizyczne prowadzące działalność gospodarczą
a – 2013 b – 2014 <sup>1</sup> c – 2013=100					
<b>Administrowanie i działalność wspierająca<sup>Δ</sup> .....</b>	a	146	–	146	123
	b	<b>158</b>	–	<b>158</b>	<b>133</b>
	c	<b>108,2</b>	<b>x</b>	<b>108,2</b>	<b>108,1</b>
Wynajem i dzierżawa .....	b	21	–	21	19
Działalność związana z zatrudnieniem .....	b	1	–	1	–
Działalność związana z turystyką <sup>Δ</sup> .....	b	25	–	25	16
Działalność detektywistyczna i ochroniarska .....	b	9	–	9	7
Utrzymanie porządku w budynkach i zagospodarowanie zieleni <sup>Δ</sup> .....	b	59	–	59	55
Administracyjna obsługa biur; wspomaganie działalności gospodarczej <sup>Δ</sup> .....	b	43	–	43	36
<b>Administracja publiczna i obrona narodowa; obowiązkowe zabezpieczenia społeczne</b>	a	24	24	–	–
	b	<b>24</b>	<b>24</b>	–	–
	c	<b>100,0</b>	<b>100,0</b>	<b>x</b>	<b>x</b>
<b>Edukacja .....</b>	a	279	84	195	118
	b	<b>281</b>	<b>84</b>	<b>197</b>	<b>123</b>
	c	<b>100,7</b>	<b>100,0</b>	<b>101,0</b>	<b>104,2</b>
<b>Opieka zdrowotna i pomoc społeczna .....</b>	a	457	12	445	412
	b	<b>467</b>	<b>12</b>	<b>454</b>	<b>421</b>
	c	<b>102,2</b>	<b>100,0</b>	<b>102,0</b>	<b>102,2</b>
Opieka zdrowotna .....	b	442	5	436	408
Pomoc społeczna z zakwaterowaniem .....	b	4	3	1	–
Pomoc społeczna bez zakwaterowania .....	b	21	4	17	13
<b>Działalność związana z kulturą, rozrywką i rekreacją</b>	a	109	6	103	50
	b	<b>109</b>	<b>6</b>	<b>103</b>	<b>49</b>
	c	<b>100,0</b>	<b>100,0</b>	<b>100,0</b>	<b>98,0</b>
Działalność twórcza związana z kulturą i rozrywką	b	18	1	17	16
Działalność bibliotek, archiwów, muzeów oraz pozostała działalność związana z kulturą ..	b	6	4	2	1
Działalność związana z grami losowymi i zakładami wzajemnymi .....	b	2	–	2	2
Działalność sportowa, rozrywkowa i rekreacyjna	b	83	1	82	30
<b>Pozostała działalność usługowa .....</b>	a	548	–	548	268
	b	<b>558</b>	–	<b>558</b>	<b>271</b>
	c	<b>101,8</b>	<b>x</b>	<b>101,8</b>	<b>101,1</b>
Działalność organizacji członkowskich .....	b	274	–	274	–
Naprawa i konserwacja komputerów i artykułów użytku osobistego i domowego .....	b	62	–	62	58
Pozostała indywidualna działalność usługowa .....	b	222	–	222	213

<sup>1</sup> W podziale według sektorów własności – bez podmiotów, dla których informacja o formie własności nie występuje w rejestrze REGON.

TABL. 13. **PODMIOTY GOSPODARKI NARODOWEJ WEDŁUG FORM ORGANIZACYJNO-PRAWNYCH ORAZ PODREGIONÓW, POWIATÓW I GMIN**  
Stan w dniu 31 XII

WYSZCZEGÓLNIENIE		Ogółem	W tym				
			przedsiębiorstwa państwowe	spółki handlowe		spółki cywilne	spółdzielnie
				razem	w tym z o.o.		
a – 2013 b – 2014 c – 2013=100							
<b>WOJEWÓDZTWO</b> .....	a	96517	1	5571	4009	4968	483
	b	<b>98339</b>	<b>1</b>	<b>5942</b>	<b>4331</b>	<b>5025</b>	<b>500</b>
	c	<b>101,9</b>	<b>100,0</b>	<b>106,7</b>	<b>108,0</b>	<b>101,1</b>	<b>103,5</b>
<b>PODREGION BIAŁOSTOCKI</b> .....	a	48543	1	3710	2669	2571	167
	b	<b>49737</b>	<b>1</b>	<b>3975</b>	<b>2903</b>	<b>2612</b>	<b>178</b>
	c	<b>102,5</b>	<b>100,0</b>	<b>107,1</b>	<b>108,8</b>	<b>101,6</b>	<b>106,6</b>
<b>Powiat białostocki</b> .....	a	11656	–	583	375	465	57
	b	<b>12123</b>	–	<b>635</b>	<b>418</b>	<b>472</b>	<b>60</b>
	c	<b>104,0</b>	x	<b>108,9</b>	<b>111,5</b>	<b>101,5</b>	<b>105,3</b>
Gminy miejsko-wiejskie:							
Choroszcz .....	b	1284	–	93	65	50	5
Czarna Białostocka .....	b	792	–	36	30	24	3
Łapy .....	b	1682	–	51	29	54	9
Michałowó .....	b	409	–	9	7	12	4
Supraśl .....	b	1656	–	112	66	85	2
Suraż .....	b	152	–	7	2	4	3
Tykocin .....	b	301	–	16	12	9	1
Wasilków .....	b	1582	–	72	49	77	5
Zabłudów .....	b	619	–	41	28	22	5
Gminy wiejskie:							
Dobrzyniewo Duże .....	b	830	–	41	26	26	3
Gródek .....	b	353	–	21	16	17	7
Juchnowiec Kościelny .....	b	1622	–	111	73	70	10
Poświętne .....	b	189	–	3	3	3	1
Turośń Kościelna .....	b	535	–	20	11	12	1
Zawady .....	b	117	–	2	1	7	1
<b>Powiat sokólski</b> .....	a	3802	–	139	102	109	28
	b	<b>3879</b>	–	<b>147</b>	<b>109</b>	<b>110</b>	<b>28</b>
	c	<b>102,0</b>	x	<b>105,8</b>	<b>106,9</b>	<b>100,9</b>	<b>100,0</b>
Gminy miejsko-wiejskie:							
Dąbrowa Białostocka .....	b	663	–	13	10	17	4
Krynki .....	b	189	–	7	5	4	3
Sokółka .....	b	1878	–	89	70	63	8
Suchowola .....	b	293	–	9	7	5	3
Gminy wiejskie:							
Janów .....	b	180	–	2	2	3	3
Korycin .....	b	148	–	11	7	6	2
Kuźnica .....	b	188	–	10	5	6	1
Nowy Dwór .....	b	79	–	1	–	–	2
Sidra .....	b	119	–	2	2	2	2
Szudziałowo .....	b	142	–	3	1	4	–
<b>Miasto na prawach powiatu:</b>							
Białystok .....	a	33085	1	2988	2192	1997	82
	b	<b>33735</b>	<b>1</b>	<b>3193</b>	<b>2376</b>	<b>2030</b>	<b>90</b>
	c	<b>102,0</b>	<b>100,0</b>	<b>106,9</b>	<b>108,4</b>	<b>101,7</b>	<b>109,8</b>

TABL. 13. **PODMIOTY GOSPODARKI NARODOWEJ WEDŁUG FORM ORGANIZACYJNO-PRAWNYCH ORAZ PODREGIONÓW, POWIATÓW I GMIN (cd.)**  
Stan w dniu 31 XII

WYSZCZEGÓLNIENIE	Ogółem	W tym					
		przedsiębiorstwa państwowe	spółki handlowe		spółki cywilne	spółdzielnie	
			razem	w tym z o.o.			
a – 2013 b – 2014 c – 2013=100							
<b>PODREGION ŁOMŻYŃSKI .....</b>	<b>a</b>	28362	–	996	709	1301	194
	<b>b</b>	<b>28705</b>	–	<b>1052</b>	<b>763</b>	<b>1314</b>	<b>202</b>
	<b>c</b>	<b>101,2</b>	<b>x</b>	<b>105,6</b>	<b>107,6</b>	<b>101,0</b>	<b>104,1</b>
<b>Powiat bielski .....</b>	<b>a</b>	3826	–	165	122	141	37
	<b>b</b>	<b>3804</b>	–	<b>169</b>	<b>124</b>	<b>142</b>	<b>39</b>
	<b>c</b>	<b>99,4</b>	<b>x</b>	<b>102,4</b>	<b>101,6</b>	<b>100,7</b>	<b>105,4</b>
Gminy miejskie:							
Bielsk Podlaski .....	b	2284	–	130	93	102	16
Brańsk .....	b	345	–	13	9	13	4
Gminy wiejskie:							
Bielsk Podlaski .....	b	316	–	8	7	8	8
Boćki .....	b	210	–	2	2	3	3
Brańsk .....	b	210	–	5	4	4	1
Orla .....	b	144	–	8	7	7	5
Rudka .....	b	104	–	1	–	2	1
Wyszki .....	b	191	–	2	2	3	1
<b>Powiat hajnowski .....</b>	<b>a</b>	2978	–	97	77	98	26
	<b>b</b>	<b>3015</b>	–	<b>100</b>	<b>83</b>	<b>98</b>	<b>26</b>
	<b>c</b>	<b>101,2</b>	<b>x</b>	<b>103,1</b>	<b>107,8</b>	<b>100,0</b>	<b>100,0</b>
Gmina miejska:							
Hajnówka .....	b	1673	–	52	41	67	8
Gmina miejsko-wiejska:							
Kleszczele .....	b	141	–	5	5	7	1
Gminy wiejskie:							
Białowieża .....	b	220	–	9	8	4	1
Czeremcha .....	b	129	–	3	3	–	–
Czyże .....	b	89	–	1	1	3	2
Dubicze Cerkiewne .....	b	120	–	2	2	–	1
Hajnówka .....	b	276	–	8	5	5	3
Narew .....	b	172	–	11	9	3	7
Narewka .....	b	195	–	9	9	9	3
<b>Powiat kolneński .....</b>	<b>a</b>	2431	–	49	29	101	14
	<b>b</b>	<b>2491</b>	–	<b>52</b>	<b>31</b>	<b>102</b>	<b>14</b>
	<b>c</b>	<b>102,5</b>	<b>x</b>	<b>106,1</b>	<b>106,9</b>	<b>101,0</b>	<b>100,0</b>
Gmina miejska:							
Kolno .....	b	1034	–	32	15	57	9
Gmina miejsko-wiejska:							
Stawiski .....	b	363	–	4	2	21	2
Gminy wiejskie:							
Grabowo .....	b	161	–	4	4	3	1
Kolno .....	b	447	–	5	4	9	–
Mały Płock .....	b	225	–	3	2	9	1
Turośl .....	b	261	–	4	4	3	1



TABL. 13. **PODMIOTY GOSPODARKI NARODOWEJ WEDŁUG FORM ORGANIZACYJNO-PRAWNYCH ORAZ PODREGIONÓW, POWIATÓW I GMIN (cd.)**  
Stan w dniu 31 XII

WYSZCZEGÓLNIENIE		Ogółem	W tym				
			przedsiębiorstwa państwowe	spółki handlowe		spółki cywilne	spółdzielnie
				razem	w tym z o.o.		
a – 2013 b – 2014 c – 2013=100							
<b>Powiat łomżyński</b> .....	<b>a</b>	2993	–	69	49	114	20
	<b>b</b>	<b>3053</b>	–	<b>71</b>	<b>51</b>	<b>118</b>	<b>23</b>
	<b>c</b>	<b>102,0</b>	<b>x</b>	<b>102,9</b>	<b>104,1</b>	<b>103,5</b>	<b>115,0</b>
Gminy miejsko-wiejskie:							
Jedwabne .....	b	254	–	4	2	10	2
Nowogród .....	b	277	–	11	10	11	4
Gminy wiejskie:							
Łomża .....	b	828	–	12	8	32	3
Miastkowo .....	b	221	–	3	1	8	2
Piątnica .....	b	680	–	23	16	32	5
Przytuły .....	b	76	–	1	1	–	–
Śniadowo .....	b	328	–	7	7	12	4
Wizna .....	b	179	–	2	–	7	2
Zbójna .....	b	210	–	8	6	6	1
<b>Powiat siemiatycki</b> .....	<b>a</b>	2603	–	77	52	82	24
	<b>b</b>	<b>2675</b>	–	<b>79</b>	<b>54</b>	<b>85</b>	<b>24</b>
	<b>c</b>	<b>102,8</b>	<b>x</b>	<b>102,6</b>	<b>103,8</b>	<b>103,7</b>	<b>100,0</b>
Gmina miejska:							
Siemiatycze .....	b	1292	–	39	26	60	9
Gmina miejsko-wiejska:							
Drohiczyn .....	b	338	–	7	4	8	3
Gminy wiejskie:							
Dziadkowice .....	b	107	–	3	3	3	2
Grodzisk .....	b	156	–	7	3	1	1
Mielnik .....	b	135	–	1	1	6	2
Milejczyce .....	b	65	–	4	4	1	–
Nurzec-Stacja .....	b	159	–	8	6	3	5
Perlejewo .....	b	144	–	1	1	2	2
Siemiatycze .....	b	279	–	9	6	1	–
<b>Powiat wysokomazowiecki</b> .....	<b>a</b>	4001	–	100	57	176	27
	<b>b</b>	<b>4086</b>	–	<b>109</b>	<b>66</b>	<b>175</b>	<b>27</b>
	<b>c</b>	<b>102,1</b>	<b>x</b>	<b>109,0</b>	<b>115,8</b>	<b>99,4</b>	<b>100,0</b>
Gmina miejska:							
Wysokie Mazowieckie .....	b	1085	–	37	20	65	8
Gminy miejsko-wiejskie:							
Ciechanowiec .....	b	680	–	16	12	33	3
Czyżew .....	b	451	–	16	9	22	4
Szepietowo .....	b	523	–	23	13	21	4
Gminy wiejskie:							
Klukowo .....	b	214	–	4	2	5	1
Kobylin-Borzymy .....	b	128	–	–	–	–	1
Kulesze Kościelne .....	b	153	–	1	1	1	1
Nowe Piekuty .....	b	233	–	1	–	7	–
Sokoły .....	b	310	–	8	7	12	5
Wysokie Mazowieckie .....	b	309	–	3	2	9	–

TABL. 13. **PODMIOTY GOSPODARKI NARODOWEJ WEDŁUG FORM ORGANIZACYJNO-PRAWNYCH ORAZ PODREGIONÓW, POWIATÓW I GMIN (cd.)**  
Stan w dniu 31 XII

WYSZCZEGÓLNIENIE		Ogółem	W tym				
			przedsiębiorstwa państwowe	spółki handlowe		spółki cywilne	spółdzielnie
				razem	w tym z o.o.		
a – 2013 b – 2014 c – 2013=100							
<b>Powiat zambrowski</b> .....	<b>a</b>	3267	–	108	69	171	20
	<b>b</b>	<b>3256</b>	–	<b>120</b>	<b>78</b>	<b>170</b>	<b>21</b>
	<b>c</b>	<b>99,7</b>	<b>x</b>	<b>111,1</b>	<b>113,0</b>	<b>99,4</b>	<b>105,0</b>
Gmina miejska:							
Zambrów .....	b	1932	–	74	53	116	9
Gminy wiejskie:							
Kołaki Kościelne .....	b	125	–	2	2	5	1
Rutki .....	b	304	–	14	8	20	3
Szumowo .....	b	278	–	11	7	15	5
Zambrów .....	b	617	–	19	8	14	3
<b>Miasto na prawach powiatu:</b>							
Łomża .....	<b>a</b>	6263	–	331	254	418	26
	<b>b</b>	<b>6325</b>	–	<b>352</b>	<b>276</b>	<b>424</b>	<b>28</b>
	<b>c</b>	<b>101,0</b>	<b>x</b>	<b>106,3</b>	<b>108,7</b>	<b>101,4</b>	<b>107,7</b>
<b>PODREGION SUWALSKI</b> .....	<b>a</b>	19612	–	865	631	1096	122
	<b>b</b>	<b>19897</b>	–	<b>915</b>	<b>665</b>	<b>1099</b>	<b>120</b>
	<b>c</b>	<b>101,5</b>	<b>x</b>	<b>105,8</b>	<b>105,4</b>	<b>100,3</b>	<b>98,4</b>
<b>Powiat augustowski</b> .....	<b>a</b>	4258	–	158	103	226	20
	<b>b</b>	<b>4333</b>	–	<b>169</b>	<b>114</b>	<b>228</b>	<b>20</b>
	<b>c</b>	<b>101,8</b>	<b>x</b>	<b>107,0</b>	<b>110,7</b>	<b>100,9</b>	<b>100,0</b>
Gmina miejska:							
Augustów .....	b	2796	–	140	100	180	10
Gmina miejsko-wiejska:							
Lipsk .....	b	260	–	10	6	10	2
Gminy wiejskie:							
Augustów .....	b	340	–	5	1	9	1
Bargłów Kościelny .....	b	233	–	5	2	7	3
Nowinka .....	b	205	–	3	2	6	1
Płaska .....	b	244	–	1	1	4	–
Sztabin .....	b	255	–	5	2	12	3
<b>Powiat grajewski</b> .....	<b>a</b>	3031	–	88	59	194	25
	<b>b</b>	<b>3072</b>	–	<b>96</b>	<b>64</b>	<b>193</b>	<b>24</b>
	<b>c</b>	<b>101,4</b>	<b>x</b>	<b>109,1</b>	<b>108,5</b>	<b>99,5</b>	<b>96,0</b>
Gmina miejska:							
Grajewo .....	b	1846	–	74	50	141	11
Gminy miejsko-wiejskie:							
Rajgród .....	b	305	–	4	2	15	6
Szczuczyn .....	b	357	–	8	5	12	3
Gminy wiejskie:							
Grajewo .....	b	252	–	7	5	8	2
Radziłów .....	b	187	–	2	2	11	2
Wąsosz .....	b	125	–	1	–	6	–

TABL. 13. **PODMIOTY GOSPODARKI NARODOWEJ WEDŁUG FORM ORGANIZACYJNO-PRAWNYCH ORAZ PODREGIONÓW, POWIATÓW I GMIN (dok.)**  
Stan w dniu 31 XII

WYSZCZEGÓLNIENIE		Ogółem	W tym				
			przedsiębiorstwa państwowe	spółki handlowe		spółki cywilne	spółdzielnie
				razem	w tym z o.o.		
a – 2013 b – 2014 c – 2013=100							
<b>Powiat moniecki</b> .....	<b>a</b>	2308	–	65	45	79	23
	<b>b</b>	<b>2335</b>	–	<b>70</b>	<b>50</b>	<b>81</b>	<b>21</b>
	<b>c</b>	<b>101,2</b>	<b>x</b>	<b>107,7</b>	<b>111,1</b>	<b>102,5</b>	<b>91,3</b>
Gminy miejsko-wiejskie:							
Goniądz .....	b	277	–	6	5	9	2
Knyszyn .....	b	301	–	9	7	11	1
Mońki .....	b	1066	–	36	22	45	13
Gminy wiejskie:							
Jasionówka .....	b	147	–	6	5	2	–
Jaświły .....	b	168	–	1	1	8	2
Krypno .....	b	219	–	9	9	3	–
Trzcianne .....	b	157	–	3	1	3	3
<b>Powiat sejneński</b> .....	<b>a</b>	1209	–	39	34	49	10
	<b>b</b>	<b>1268</b>	–	<b>40</b>	<b>34</b>	<b>51</b>	<b>10</b>
	<b>c</b>	<b>104,9</b>	<b>x</b>	<b>102,6</b>	<b>100,0</b>	<b>104,1</b>	<b>100,0</b>
Gmina miejska:							
Sejny .....	b	482	–	15	10	20	6
Gminy wiejskie:							
Giby .....	b	169	–	1	1	3	1
Krasnopol .....	b	180	–	2	2	6	–
Puńsk .....	b	226	–	21	20	13	3
Sejny .....	b	211	–	1	1	9	–
<b>Powiat suwalski</b> .....	<b>a</b>	1849	–	58	47	60	14
	<b>b</b>	<b>1920</b>	–	<b>63</b>	<b>49</b>	<b>60</b>	<b>14</b>
	<b>c</b>	<b>103,8</b>	<b>x</b>	<b>108,6</b>	<b>104,3</b>	<b>100,0</b>	<b>100,0</b>
Gminy wiejskie:							
Bakałarzewo .....	b	140	–	6	6	2	1
Filipów .....	b	189	–	3	3	5	2
Jeleniewo .....	b	153	–	4	2	5	–
Przerośl .....	b	134	–	3	3	6	1
Raczki .....	b	296	–	5	2	3	3
Rutka-Tartak .....	b	93	–	1	1	3	1
Suwałki .....	b	594	–	32	25	28	3
Szypliszki .....	b	204	–	7	5	4	2
Wiżajny .....	b	117	–	2	2	4	1
<b>Miasto na prawach powiatu:</b>							
Suwałki .....	<b>a</b>	6957	–	457	343	488	30
	<b>b</b>	<b>6969</b>	–	<b>477</b>	<b>354</b>	<b>486</b>	<b>31</b>
	<b>c</b>	<b>100,2</b>	<b>x</b>	<b>104,4</b>	<b>103,2</b>	<b>99,6</b>	<b>103,3</b>

TABL. 14. **PODMIOTY GOSPODARKI NARODOWEJ WEDŁUG WYBRANYCH SEKCJI ORAZ PODREGIONÓW, POWIATÓW I GMIN**  
Stan w dniu 31 XII

WYSZCZEGÓLNIENIE	Ogółem	W tym										
		rolnictwo, leśnictwo, łowiectwo i rybactwo	przetwórstwo przemysłowe	budownictwo	handel; naprawa pojazdów samochodowych <sup>Δ</sup>	transport i gospodarka magazynowa	zakwaterowanie i gastronomia <sup>Δ</sup>	działalność finansowa i ubezpieczeniowa	obsługa rynku nieruchomości <sup>Δ</sup>	edukacja	opieka zdrowotna i pomoc społeczna	pozostała działalność usługowa
a – 2013												
b – 2014												
c – 2013=100												
<b>WOJEWÓDZTWO</b>	a 96517	3746	7931	12003	25557	6880	2164	3182	2807	3557	6182	7284
	b <b>98339</b>	<b>3042</b>	<b>8067</b>	<b>12370</b>	<b>25733</b>	<b>6979</b>	<b>2359</b>	<b>3159</b>	<b>2919</b>	<b>3613</b>	<b>6377</b>	<b>7818</b>
	c <b>101,9</b>	<b>81,2</b>	<b>101,7</b>	<b>103,1</b>	<b>100,7</b>	<b>101,4</b>	<b>109,0</b>	<b>99,3</b>	<b>104,0</b>	<b>101,6</b>	<b>103,2</b>	<b>107,3</b>
<b>PODREGION BIAŁOSTOCKI</b>	a 48543	911	3743	5568	13051	3624	955	1732	1621	1649	3555	3675
	b <b>49737</b>	<b>760</b>	<b>3798</b>	<b>5717</b>	<b>13244</b>	<b>3663</b>	<b>1034</b>	<b>1698</b>	<b>1694</b>	<b>1691</b>	<b>3696</b>	<b>3897</b>
	c <b>102,5</b>	<b>83,4</b>	<b>101,5</b>	<b>102,7</b>	<b>101,5</b>	<b>101,1</b>	<b>108,3</b>	<b>98,0</b>	<b>104,5</b>	<b>102,5</b>	<b>104,0</b>	<b>106,0</b>
<b>Powiat białostocki</b>	a 11656	436	1167	1700	3192	821	241	325	251	318	606	872
	b <b>12123</b>	<b>364</b>	<b>1207</b>	<b>1785</b>	<b>3296</b>	<b>862</b>	<b>271</b>	<b>317</b>	<b>270</b>	<b>320</b>	<b>642</b>	<b>944</b>
	c <b>104,0</b>	<b>83,5</b>	<b>103,4</b>	<b>105,0</b>	<b>103,3</b>	<b>105,0</b>	<b>112,4</b>	<b>97,5</b>	<b>107,6</b>	<b>100,6</b>	<b>105,9</b>	<b>108,3</b>
Gminy miejsko-wiejskie:												
Choroszcz .....	b 1284	22	132	177	356	91	16	35	28	29	71	87
Czarna Białostocka	b 792	21	125	102	218	45	20	20	33	21	22	82
Łapy .....	b 1682	20	131	283	468	130	37	40	49	42	85	150
Michałowice .....	b 409	60	31	34	103	10	11	6	20	14	16	49
Supraśl .....	b 1656	28	165	224	450	119	56	37	34	44	124	114
Surz .....	b 152	4	10	31	31	9	8	1	–	7	5	22
Tykocin .....	b 301	24	28	40	77	14	11	9	5	12	9	21
Wasilków .....	b 1582	37	163	215	465	105	17	45	25	38	96	102
Zabłudów .....	b 619	11	83	120	141	37	13	15	10	14	24	59
Gminy wiejskie:												
Dobrzyniewo												
Duże .....	b 830	18	83	175	215	76	16	17	7	24	34	67
Gródek .....	b 353	36	37	48	69	19	22	15	11	8	10	24
Juchnowiec												
Kościelny .....	b 1622	24	145	207	485	141	34	52	35	36	102	111
Poświętne .....	b 189	32	12	30	51	15	1	2	2	5	2	13
Turośl												
Kościelna .....	b 535	15	54	85	132	45	7	18	11	19	39	31
Zawady .....	b 117	12	8	14	35	6	2	5	–	7	3	12
<b>Powiat sokólski</b>	a 3802	242	375	425	985	263	79	122	115	155	188	328
	b <b>3879</b>	<b>211</b>	<b>382</b>	<b>445</b>	<b>978</b>	<b>264</b>	<b>93</b>	<b>118</b>	<b>115</b>	<b>158</b>	<b>201</b>	<b>372</b>
	c <b>102,0</b>	<b>87,2</b>	<b>101,9</b>	<b>104,7</b>	<b>99,3</b>	<b>100,4</b>	<b>117,7</b>	<b>96,7</b>	<b>100,0</b>	<b>101,9</b>	<b>106,9</b>	<b>113,4</b>
Gminy miejsko-wiejskie:												
Dąbrowa												
Białostocka	b 663	31	61	70	176	36	16	20	23	36	43	65
Krynki .....	b 189	12	18	13	29	30	13	4	14	4	4	29
Sokółka .....	b 1878	48	204	212	508	140	35	65	54	61	129	163
Suchowola .....	b 293	37	24	50	61	9	7	8	–	18	7	30
Gminy wiejskie:												
Janów .....	b 180	18	10	25	42	4	3	3	3	13	5	27
Korycin .....	b 148	11	23	13	50	8	2	2	–	7	4	6
Kuźnica .....	b 188	8	18	24	46	21	12	11	3	5	4	11
Nowy Dwór .....	b 79	7	3	15	14	5	–	–	4	4	2	12
Sidra .....	b 119	11	9	10	27	3	3	4	4	6	2	14
Szudziałowo .....	b 142	28	12	13	25	8	2	1	10	4	1	15

TABL. 14. **PODMIOTY GOSPODARKI NARODOWEJ WEDŁUG WYBRANYCH SEKCJI ORAZ PODREGIONÓW, POWIATÓW I GMIN (cd.)**  
Stan w dniu 31 XII

WYSZCZEGÓLNIENIE	Ogółem	W tym										
		rolnictwo, leśnictwo, łowiectwo i rybactwo	przetwórstwo przemysłowe	budownictwo	handel; naprawa pojazdów samochodowych <sup>Δ</sup>	transport i gospodarka magazynowa	zakwaterowanie i gastronomia <sup>Δ</sup>	działalność finansowa i ubezpieczeniowa	obsługa rynku nieruchomości <sup>Δ</sup>	edukacja	opieka zdrowotna i pomoc społeczna	pozostała działalność usługowa
a – 2013 b – 2014 c – 2013=100												
<b>Miasto na prawach powiatu:</b>												
Białystok .....	a 33085	233	2201	3443	8874	2540	635	1285	1255	1176	2761	2475
	b <b>33735</b>	<b>185</b>	<b>2209</b>	<b>3487</b>	<b>8970</b>	<b>2537</b>	<b>670</b>	<b>1263</b>	<b>1309</b>	<b>1213</b>	<b>2853</b>	<b>2581</b>
	c <b>102,0</b>	<b>79,4</b>	<b>100,4</b>	<b>101,3</b>	<b>101,1</b>	<b>99,9</b>	<b>105,5</b>	<b>98,3</b>	<b>104,3</b>	<b>103,1</b>	<b>103,3</b>	<b>104,3</b>
<b>PODREGION ŁOMŻYŃSKI</b>	a 28362	1774	2600	4124	7368	1735	603	815	619	1060	1574	2080
	b <b>28705</b>	<b>1322</b>	<b>2653</b>	<b>4288</b>	<b>7412</b>	<b>1760</b>	<b>697</b>	<b>821</b>	<b>639</b>	<b>1066</b>	<b>1602</b>	<b>2255</b>
	c <b>101,2</b>	<b>74,5</b>	<b>102,0</b>	<b>104,0</b>	<b>100,6</b>	<b>101,4</b>	<b>115,6</b>	<b>100,7</b>	<b>103,2</b>	<b>100,6</b>	<b>101,8</b>	<b>108,4</b>
<b>Powiat bielski .....</b>	a 3826	261	362	535	1018	215	74	102	84	140	200	281
	b <b>3804</b>	<b>200</b>	<b>372</b>	<b>534</b>	<b>1031</b>	<b>208</b>	<b>68</b>	<b>95</b>	<b>85</b>	<b>136</b>	<b>202</b>	<b>297</b>
	c <b>99,4</b>	<b>76,6</b>	<b>102,8</b>	<b>99,8</b>	<b>101,3</b>	<b>96,7</b>	<b>91,9</b>	<b>93,1</b>	<b>101,2</b>	<b>97,1</b>	<b>101,0</b>	<b>105,7</b>
Gminy miejskie:												
Bielsk Podlaski .....	b 2284	37	190	288	664	133	45	76	65	78	165	174
Brańsk .....	b 345	10	61	41	122	17	3	8	6	10	12	20
Gminy wiejskie:												
Bielsk Podlaski .....	b 316	30	33	57	71	13	8	4	2	8	7	28
Boćki .....	b 210	28	16	42	40	10	3	2	2	6	8	20
Brańsk .....	b 210	39	30	30	44	8	2	–	1	11	4	10
Orla .....	b 144	14	22	15	22	15	4	1	2	5	3	20
Rudka .....	b 104	14	5	22	24	2	1	2	3	11	1	7
Wyszki .....	b 191	28	15	39	44	10	2	2	4	7	2	18
<b>Powiat hajnowski</b>	a 2978	200	451	302	624	91	92	100	106	107	191	311
	b <b>3015</b>	<b>129</b>	<b>446</b>	<b>326</b>	<b>607</b>	<b>83</b>	<b>162</b>	<b>102</b>	<b>112</b>	<b>108</b>	<b>185</b>	<b>321</b>
	c <b>101,2</b>	<b>64,5</b>	<b>98,9</b>	<b>107,9</b>	<b>97,3</b>	<b>91,2</b>	<b>176,1</b>	<b>102,0</b>	<b>105,7</b>	<b>100,9</b>	<b>96,9</b>	<b>103,2</b>
Gmina miejska:												
Hajnówka .....	b 1673	21	233	180	400	51	52	63	80	66	137	158
Gmina miejsko-wiejska:												
Kleszczele .....	b 141	10	26	16	27	5	3	6	5	4	4	15
Gminy wiejskie:												
Białowieża .....	b 220	20	11	4	20	5	61	4	2	6	6	26
Czeremcha .....	b 129	6	8	19	32	3	4	3	10	6	5	18
Czyże .....	b 89	10	4	18	12	2	3	3	–	3	6	10
Dubicze												
Cerkiewne .....	b 120	7	50	5	9	–	7	–	–	3	2	22
Hajnówka .....	b 276	20	61	36	41	5	10	14	3	8	14	34
Narew .....	b 172	18	31	21	24	7	7	5	2	7	4	17
Narewka .....	b 195	17	22	27	42	5	15	4	10	5	7	21

TABL. 14. **PODMIOTY GOSPODARKI NARODOWEJ WEDŁUG WYBRANYCH SEKCJI ORAZ PODREGIONÓW, POWIATÓW I GMIN (cd.)**  
Stan w dniu 31 XII

WYSZCZEGÓLNIENIE	Ogółem	W tym											
		rolnictwo, leśnictwo, łowiectwo i rybactwo	przetwórstwo przemysłowe	budownictwo	handel; naprawa pojazdów samochodowych <sup>Δ</sup>	transport i gospodarka magazynowa	zakwaterowanie i gastronomia <sup>Δ</sup>	działalność finansowa i ubezpieczeniowa	obsługa rynku nieruchomości <sup>Δ</sup>	edukacja	opieka zdrowotna i pomoc społeczna	pozostała działalność usługowa	
a – 2013 b – 2014 c – 2013=100													
<b>Powiat kolneński</b>	a	2431	308	162	366	677	113	46	59	52	85	100	132
	b	<b>2491</b>	<b>223</b>	<b>167</b>	<b>407</b>	<b>689</b>	<b>114</b>	<b>53</b>	<b>56</b>	<b>51</b>	<b>84</b>	<b>103</b>	<b>163</b>
	c	<b>102,5</b>	<b>72,4</b>	<b>103,1</b>	<b>111,2</b>	<b>101,8</b>	<b>100,9</b>	<b>115,2</b>	<b>94,9</b>	<b>98,1</b>	<b>98,8</b>	<b>103,0</b>	<b>123,5</b>
Gmina miejska:													
Kolno .....	b	1034	14	67	133	331	49	23	24	40	37	75	81
Gmina miejsko-wiejska:													
Stawiski .....	b	363	41	23	55	112	12	9	11	5	10	7	26
Gminy wiejskie:													
Grabowo .....	b	161	22	7	18	45	9	4	4	5	7	4	11
Kolno .....	b	447	73	31	82	99	32	7	10	–	15	8	19
Mały Płock .....	b	225	22	18	70	39	7	5	5	1	9	4	12
Turośl .....	b	261	51	21	49	63	5	5	2	–	6	5	14
<b>Powiat łomżyński</b>	a	2993	277	264	538	827	135	76	67	27	111	99	169
	b	<b>3053</b>	<b>202</b>	<b>278</b>	<b>587</b>	<b>832</b>	<b>138</b>	<b>90</b>	<b>63</b>	<b>28</b>	<b>112</b>	<b>102</b>	<b>198</b>
	c	<b>102,0</b>	<b>72,9</b>	<b>105,3</b>	<b>109,1</b>	<b>100,6</b>	<b>102,2</b>	<b>118,4</b>	<b>94,0</b>	<b>103,7</b>	<b>100,9</b>	<b>103,0</b>	<b>117,2</b>
Gminy miejsko-wiejskie:													
Jedwabne .....	b	254	18	23	36	77	13	5	3	6	12	8	21
Nowogród .....	b	277	13	25	78	60	11	11	6	2	9	3	15
Gminy wiejskie:													
Łomża .....	b	828	31	84	160	219	45	19	28	4	26	63	37
Miastkowo .....	b	221	13	25	58	48	15	11	–	2	6	3	14
Piątnica .....	b	680	29	76	117	216	26	27	13	10	27	11	44
Przytuły .....	b	76	13	9	5	19	1	–	1	–	9	2	3
Śniadowo .....	b	328	43	19	51	77	14	7	3	3	10	4	41
Wizna .....	b	179	18	5	36	44	10	7	2	–	8	2	17
Zbójna .....	b	210	24	12	46	72	3	3	7	1	5	6	6
<b>Powiat siemiatycki</b>	a	2603	188	260	412	544	132	38	71	62	95	170	270
	b	<b>2675</b>	<b>160</b>	<b>270</b>	<b>452</b>	<b>554</b>	<b>136</b>	<b>41</b>	<b>73</b>	<b>63</b>	<b>99</b>	<b>174</b>	<b>284</b>
	c	<b>102,8</b>	<b>85,1</b>	<b>103,8</b>	<b>109,7</b>	<b>101,8</b>	<b>103,0</b>	<b>107,9</b>	<b>102,8</b>	<b>101,6</b>	<b>104,2</b>	<b>102,4</b>	<b>105,2</b>
Gmina miejska:													
Siemiatycze .....	b	1292	14	125	196	316	89	20	46	34	42	127	134
Gmina miejsko-wiejska:													
Drohiczyn .....	b	338	41	26	72	49	6	4	1	6	19	15	49
Gminy wiejskie:													
Dziadkowice .....	b	107	9	10	19	26	4	2	2	–	4	2	6
Grodzisk .....	b	156	29	14	23	40	6	1	3	–	6	2	9
Mielnik .....	b	135	4	19	17	12	4	6	5	6	5	7	18
Milejczyce .....	b	65	6	6	14	7	4	1	–	1	4	3	7
Nurzec-Stacja .....	b	159	26	11	22	27	5	–	5	5	4	5	31
Perlejewo .....	b	144	20	8	31	26	6	2	5	2	3	4	10
Siemiatycze .....	b	279	11	51	58	51	12	5	6	9	12	9	20

TABL. 14. **PODMIOTY GOSPODARKI NARODOWEJ WEDŁUG WYBRANYCH SEKCJI ORAZ PODREGIONÓW, POWIATÓW I GMIN (cd.)**  
Stan w dniu 31 XII

WYSZCZEGÓLNIENIE		W tym											
		Ogółem	rolnictwo, leśnictwo, łowiectwo i rybactwo	przetwórstwo przemysłowe	budownictwo	handel; naprawa pojazdów samochodowych <sup>Δ</sup>	transport i gospodarka magazynowa	zakwaterowanie i gastronomia <sup>Δ</sup>	działalność finansowa i ubezpieczeniowa	obsługa rynku nieruchomości <sup>Δ</sup>	edukacja	opieka zdrowotna i pomoc społeczna	pozostała działalność usługowa
a – 2013 b – 2014 c – 2013=100													
<b>Powiat wysokomazowiecki</b>	a	4001	316	296	660	1037	299	67	97	41	173	175	289
	b	<b>4086</b>	<b>240</b>	<b>305</b>	<b>678</b>	<b>1083</b>	<b>335</b>	<b>67</b>	<b>96</b>	<b>44</b>	<b>169</b>	<b>178</b>	<b>315</b>
	c	<b>102,1</b>	<b>75,9</b>	<b>103,0</b>	<b>102,7</b>	<b>104,4</b>	<b>112,0</b>	<b>100,0</b>	<b>99,0</b>	<b>107,3</b>	<b>97,7</b>	<b>101,7</b>	<b>109,0</b>
Gmina miejska:													
Wysokie Mazowieckie	b	1085	12	77	155	330	76	25	27	13	39	71	88
Gminy miejsko-wiejskie:													
Ciechanowiec ...	b	680	20	63	117	180	27	15	16	15	30	45	70
Czyżew .....	b	451	21	36	73	122	50	4	6	4	21	17	27
Szeptetowo .....	b	523	49	34	105	109	76	7	10	3	17	19	23
Gminy wiejskie:													
Klukowo .....	b	214	25	16	36	47	16	2	3	2	11	5	19
Kobylin-Borzemy .....	b	128	13	8	14	28	15	1	4	–	8	2	12
Kulesze Kościelne .....	b	153	23	9	24	40	8	2	4	2	5	5	9
Nowe Piekuty ...	b	233	24	15	36	65	26	1	6	1	10	4	15
Sokoły .....	b	310	27	22	55	85	15	4	13	2	16	7	28
Wysokie Mazowieckie	b	309	26	25	63	77	26	6	7	2	12	3	24
<b>Powiat zambrowski</b>	a	3267	164	297	541	875	261	58	77	92	98	211	198
	b	<b>3256</b>	<b>122</b>	<b>296</b>	<b>535</b>	<b>868</b>	<b>262</b>	<b>58</b>	<b>74</b>	<b>97</b>	<b>98</b>	<b>215</b>	<b>220</b>
	c	<b>99,7</b>	<b>74,4</b>	<b>99,7</b>	<b>98,9</b>	<b>99,2</b>	<b>100,4</b>	<b>100,0</b>	<b>96,1</b>	<b>105,4</b>	<b>100,0</b>	<b>101,9</b>	<b>111,1</b>
Gmina miejska:													
Zambrów .....	b	1932	16	169	291	533	141	26	51	66	58	173	155
Gminy wiejskie:													
Kołaki Kościelne	b	125	21	14	15	23	5	–	3	–	6	7	9
Rutki .....	b	304	14	36	51	90	14	12	4	20	5	12	10
Szumowo .....	b	278	25	25	41	64	28	5	5	4	13	5	18
Zambrów .....	b	617	46	52	137	158	74	15	11	7	16	18	28
<b>Miasto na prawach powiatu:</b>													
Łomża .....	a	6263	60	508	770	1766	489	152	242	155	251	428	430
	b	<b>6325</b>	<b>46</b>	<b>519</b>	<b>769</b>	<b>1748</b>	<b>484</b>	<b>158</b>	<b>262</b>	<b>159</b>	<b>260</b>	<b>443</b>	<b>457</b>
	c	<b>101,0</b>	<b>76,7</b>	<b>102,2</b>	<b>99,9</b>	<b>99,0</b>	<b>99,0</b>	<b>103,9</b>	<b>108,3</b>	<b>102,6</b>	<b>103,6</b>	<b>103,5</b>	<b>106,3</b>

TABL. 14. **PODMIOTY GOSPODARKI NARODOWEJ WEDŁUG WYBRANYCH SEKCJI ORAZ PODREGIONÓW, POWIATÓW I GMIN (cd.)**  
Stan w dniu 31 XII

WYSZCZEGÓLNIENIE		W tym											
		Ogółem	rolnictwo, leśnictwo, łowiectwo i rybactwo	przetwórstwo przemysłowe	budownictwo	handel; naprawa pojazdów samochodowych <sup>Δ</sup>	transport i gospodarka magazynowa	zakwaterowanie i gastronomia <sup>Δ</sup>	działalność finansowa i ubezpieczeniowa	obsługa rynku nieruchomości <sup>Δ</sup>	edukacja	opieka zdrowotna i pomoc społeczna	pozostała działalność usługowa
a – 2013 b – 2014 c – 2013=100													
<b>PODREGION SUWALSKI</b>	a	19612	1061	1588	2311	5138	1521	606	635	567	848	1053	1529
	b	<b>19897</b>	<b>960</b>	<b>1616</b>	<b>2365</b>	<b>5077</b>	<b>1556</b>	<b>628</b>	<b>640</b>	<b>586</b>	<b>856</b>	<b>1079</b>	<b>1666</b>
	c	<b>101,5</b>	<b>90,5</b>	<b>101,8</b>	<b>102,3</b>	<b>98,8</b>	<b>102,3</b>	<b>103,6</b>	<b>100,8</b>	<b>103,4</b>	<b>100,9</b>	<b>102,5</b>	<b>109,0</b>
<b>Powiat augustowski</b>	a	4258	344	328	479	992	342	182	104	159	204	228	319
	b	<b>4333</b>	<b>331</b>	<b>336</b>	<b>481</b>	<b>998</b>	<b>341</b>	<b>173</b>	<b>105</b>	<b>157</b>	<b>214</b>	<b>232</b>	<b>368</b>
	c	<b>101,8</b>	<b>96,2</b>	<b>102,4</b>	<b>100,4</b>	<b>100,6</b>	<b>99,7</b>	<b>95,1</b>	<b>101,0</b>	<b>98,7</b>	<b>104,9</b>	<b>101,8</b>	<b>115,4</b>
Gmina miejska: Augustów .....	b	2796	50	217	286	685	238	127	76	148	143	182	221
Gmina miejsko-wiejska: Lipsk .....	b	260	22	17	25	76	16	7	11	6	17	8	27
Gminy wiejskie: Augustów .....	b	340	41	24	69	75	23	6	7	–	17	11	33
Bargłów Kościelny .....	b	233	29	15	26	49	26	4	4	–	12	17	22
Nowinka .....	b	205	55	19	27	27	9	10	–	1	8	6	18
Płaska .....	b	244	90	20	19	31	15	15	2	1	6	1	15
Sztabin .....	b	255	44	24	29	55	14	4	5	1	11	7	32
<b>Powiat grajewski</b>	a	3031	205	271	364	922	226	77	59	85	122	124	209
	b	<b>3072</b>	<b>177</b>	<b>281</b>	<b>381</b>	<b>902</b>	<b>236</b>	<b>86</b>	<b>63</b>	<b>86</b>	<b>121</b>	<b>120</b>	<b>231</b>
	c	<b>101,4</b>	<b>86,3</b>	<b>103,7</b>	<b>104,7</b>	<b>97,8</b>	<b>104,4</b>	<b>111,7</b>	<b>106,8</b>	<b>101,2</b>	<b>99,2</b>	<b>96,8</b>	<b>110,5</b>
Gmina miejska: Grajewo .....	b	1846	16	163	214	586	156	52	44	65	59	88	162
Gminy miejsko-wiejskie: Rajgród .....	b	305	43	31	38	76	14	18	4	7	12	11	16
Szczuczyn .....	b	357	27	37	40	103	30	6	8	10	18	14	23
Gminy wiejskie: Grajewo .....	b	252	39	27	37	53	27	4	4	2	13	3	12
Radziłów .....	b	187	41	11	33	44	4	4	3	1	12	2	12
Wąsosz .....	b	125	11	12	19	40	5	2	–	1	7	2	6
<b>Powiat moniecki</b>	a	2308	175	186	351	554	162	56	94	29	109	84	177
	b	<b>2335</b>	<b>134</b>	<b>185</b>	<b>377</b>	<b>557</b>	<b>162</b>	<b>59</b>	<b>95</b>	<b>32</b>	<b>107</b>	<b>88</b>	<b>196</b>
	c	<b>101,2</b>	<b>76,6</b>	<b>99,5</b>	<b>107,4</b>	<b>100,5</b>	<b>100,0</b>	<b>105,4</b>	<b>101,1</b>	<b>110,3</b>	<b>98,2</b>	<b>104,8</b>	<b>110,7</b>
Gminy miejsko-wiejskie: Goniądz .....	b	277	13	18	45	50	20	19	9	10	22	6	21
Knyszyn .....	b	301	20	27	58	81	17	2	12	3	11	8	24
Mońki .....	b	1066	39	80	124	296	85	27	57	15	43	55	92
Gminy wiejskie: Jasionówka .....	b	147	8	16	36	25	8	5	4	–	6	2	13
Jaświły .....	b	168	19	12	33	33	8	2	6	1	11	5	9
Krypno .....	b	219	17	18	46	50	15	2	3	3	6	6	23
Trzcianne .....	b	157	18	14	35	22	9	2	4	–	8	6	14



TABL. 14. **PODMIOTY GOSPODARKI NARODOWEJ WEDŁUG WYBRANYCH SEKCJI ORAZ PODREGIONÓW, POWIATÓW I GMIN (dok.)**  
Stan w dniu 31 XII

WYSZCZEGÓLNIENIE	Ogółem	W tym											
		rolnictwo, leśnictwo, łowiectwo i rybactwo	przetwórstwo przemysłowe	budownictwo	handel; naprawa pojazdów samochodowych <sup>Δ</sup>	transport i gospodarka magazynowa	zakwaterowanie i gastronomia <sup>Δ</sup>	działalność finansowa i ubezpieczeniowa	obsługa rynku nieruchomości <sup>Δ</sup>	edukacja	opieka zdrowotna i pomoc społeczna	pozostała działalność usługowa	
a – 2013													
b – 2014													
c – 2013=100													
<b>Powiat sejneński ..</b>	<b>a</b>	1209	112	76	133	294	79	53	51	21	49	69	127
	<b>b</b>	<b>1268</b>	<b>112</b>	<b>83</b>	<b>148</b>	<b>286</b>	<b>81</b>	<b>60</b>	<b>52</b>	<b>23</b>	<b>49</b>	<b>71</b>	<b>146</b>
	<b>c</b>	<b>104,9</b>	<b>100,0</b>	<b>109,2</b>	<b>111,3</b>	<b>97,3</b>	<b>102,5</b>	<b>113,2</b>	<b>102,0</b>	<b>109,5</b>	<b>100,0</b>	<b>102,9</b>	<b>115,0</b>
Gmina miejska:													
Sejny .....	b	482	16	28	42	109	30	17	29	9	26	37	69
Gminy wiejskie:													
Giby .....	b	169	50	14	12	18	16	12	2	–	6	5	17
Krasnopol .....	b	180	8	15	44	40	4	10	4	2	4	12	15
Puńsk .....	b	226	14	18	25	73	17	9	9	–	8	5	21
Sejny .....	b	211	24	8	25	46	14	12	8	12	5	12	24
<b>Powiat suwalski ...</b>	<b>a</b>	1849	159	179	252	418	113	58	59	34	85	91	149
	<b>b</b>	<b>1920</b>	<b>138</b>	<b>188</b>	<b>263</b>	<b>419</b>	<b>121</b>	<b>70</b>	<b>58</b>	<b>36</b>	<b>84</b>	<b>101</b>	<b>167</b>
	<b>c</b>	<b>103,8</b>	<b>86,8</b>	<b>105,0</b>	<b>104,4</b>	<b>100,2</b>	<b>107,1</b>	<b>120,7</b>	<b>98,3</b>	<b>105,9</b>	<b>98,8</b>	<b>111,0</b>	<b>112,1</b>
Gminy wiejskie:													
Bakalarzewo .....	b	140	6	11	18	31	11	–	2	4	6	14	14
Filipów .....	b	189	8	18	31	47	15	3	4	2	9	6	19
Jeleniewo .....	b	153	7	15	21	34	14	8	7	1	7	4	17
Przerośl .....	b	134	11	11	16	29	7	1	2	1	8	8	18
Raczki .....	b	296	41	30	54	53	20	7	8	10	14	10	18
Rutka-Tartak ....	b	93	13	9	5	25	2	–	4	1	3	3	9
Suwałki .....	b	594	25	69	66	133	43	30	19	7	21	43	43
Szypliszki .....	b	204	14	17	38	41	8	10	9	5	13	9	15
Wizajny .....	b	117	13	8	14	26	1	11	3	5	3	4	14
<b>Miasto na prawach powiatu:</b>													
Suwałki .....	a	6957	66	548	732	1958	599	180	268	239	279	457	548
	<b>b</b>	<b>6969</b>	<b>68</b>	<b>543</b>	<b>715</b>	<b>1915</b>	<b>615</b>	<b>180</b>	<b>267</b>	<b>252</b>	<b>281</b>	<b>467</b>	<b>558</b>
	<b>c</b>	<b>100,2</b>	<b>103,0</b>	<b>99,1</b>	<b>97,7</b>	<b>97,8</b>	<b>102,7</b>	<b>100,0</b>	<b>99,6</b>	<b>105,4</b>	<b>100,7</b>	<b>102,2</b>	<b>101,8</b>

TABL. 15. **OSOBY FIZYCZNE PROWADZĄCE DZIAŁALNOŚĆ GOSPODARCZĄ WEDŁUG WYBRANYCH SEKCJI ORAZ PODREGIONÓW, POWIATÓW I GMIN**  
Stan w dniu 31 XII

WYSZCZEGÓLNIENIE	Ogółem	W tym										
		rolnictwo, leśnictwo, łowiectwo i rybactwo	przetwórstwo przemysłowe	budownictwo	handel; naprawa pojazdów samochodowych <sup>Δ</sup>	transport i gospodarka magazynowa	zakwaterowanie i gastronomia <sup>Δ</sup>	działalność finansowa i ubezpieczeniowa	obsługa rynku nieruchomości <sup>Δ</sup>	edukacja	opieka zdrowotna i pomoc społeczna	pozostała działalność usługowa
a – 2013 b – 2014 c – 2013=100												
<b>WOJEWÓDZTWO</b>	a 75021 b <b>75930</b> c <b>101,2</b>	3269 <b>2565</b> <b>78,5</b>	6354 <b>6439</b> <b>101,3</b>	10981 <b>11307</b> <b>103,0</b>	21468 <b>21486</b> <b>100,1</b>	6424 <b>6494</b> <b>101,1</b>	1653 <b>1826</b> <b>110,5</b>	2829 <b>2786</b> <b>98,5</b>	698 <b>729</b> <b>104,4</b>	1291 <b>1347</b> <b>104,3</b>	5474 <b>5640</b> <b>103,0</b>	3417 <b>3548</b> <b>103,8</b>
<b>PODREGION BIAŁOSTOCKI</b>	a 37458 b <b>38123</b> c <b>101,8</b>	749 <b>598</b> <b>79,8</b>	2956 <b>2984</b> <b>100,9</b>	4921 <b>5042</b> <b>102,5</b>	10744 <b>10799</b> <b>100,5</b>	3373 <b>3395</b> <b>100,7</b>	693 <b>759</b> <b>109,5</b>	1485 <b>1442</b> <b>97,1</b>	444 <b>469</b> <b>105,6</b>	717 <b>759</b> <b>105,9</b>	3168 <b>3297</b> <b>104,1</b>	1751 <b>1797</b> <b>102,6</b>
<b>Powiat białostocki</b>	a 9516 b <b>9855</b> c <b>103,6</b>	373 <b>301</b> <b>80,7</b>	924 <b>957</b> <b>103,6</b>	1601 <b>1683</b> <b>105,1</b>	2803 <b>2885</b> <b>102,9</b>	761 <b>795</b> <b>104,5</b>	200 <b>229</b> <b>114,5</b>	300 <b>291</b> <b>97,0</b>	84 <b>100</b> <b>119,0</b>	150 <b>153</b> <b>102,0</b>	545 <b>579</b> <b>106,2</b>	434 <b>440</b> <b>101,4</b>
Gminy miejsko-wiejskie:												
Choroszcz .....	b 1046	17	104	160	301	87	12	31	15	18	65	41
Czarna Białostocka	b 623	20	105	96	198	44	16	19	3	10	18	34
Łapy .....	b 1403	16	115	275	424	122	36	38	9	14	74	86
Michałowice .....	b 295	53	27	33	93	9	9	5	2	2	13	13
Supraśl .....	b 1343	21	128	204	379	104	44	33	18	30	116	51
Surz .....	b 103	3	8	30	26	9	6	1	–	2	3	2
Tykocin .....	b 223	20	21	40	66	14	11	9	1	–	7	7
Wasilków .....	b 1352	31	129	204	409	98	16	41	18	24	87	63
Zabłudów .....	b 478	7	63	118	119	34	11	13	1	5	20	22
Gminy wiejskie:												
Dobrzyniewo												
Duże .....	b 697	15	62	169	191	71	14	17	4	10	31	35
Gródek .....	b 261	25	25	44	59	16	19	14	–	2	8	10
Juchnowiec												
Kościelny .....	b 1330	16	107	185	418	125	27	48	20	25	98	57
Poświętne .....	b 164	32	11	28	48	14	1	2	1	2	1	8
Turośl												
Kościelna .....	b 456	14	46	84	122	42	7	16	8	9	36	11
Zawady .....	b 81	11	6	13	32	6	–	4	–	–	2	–
<b>Powiat sokólski</b> ....	a 2916 b <b>2946</b> c <b>101,0</b>	208 <b>177</b> <b>85,1</b>	318 <b>322</b> <b>101,3</b>	412 <b>432</b> <b>104,9</b>	885 <b>871</b> <b>98,4</b>	247 <b>249</b> <b>100,8</b>	71 <b>84</b> <b>118,3</b>	96 <b>92</b> <b>95,8</b>	18 <b>16</b> <b>88,9</b>	29 <b>31</b> <b>106,9</b>	153 <b>165</b> <b>107,8</b>	159 <b>169</b> <b>106,3</b>
Gminy miejsko-wiejskie:												
Dąbrowa												
Białostocka	b 512	26	55	68	163	32	14	17	2	7	37	34
Krynki .....	b 124	12	13	12	25	30	11	4	–	–	1	5
Sokółka .....	b 1492	37	173	203	447	129	31	46	11	14	112	92
Suchowola .....	b 226	34	20	49	55	9	7	7	–	6	6	16
Gminy wiejskie:												
Janów .....	b 124	15	10	25	38	4	3	3	3	2	3	7
Korycin .....	b 104	10	15	13	44	8	1	1	–	–	2	1
Kuźnica .....	b 147	5	16	24	37	21	12	10	–	–	2	7
Nowy Dwór .....	b 46	5	3	15	13	5	–	–	–	1	1	–
Sidra .....	b 76	9	7	10	25	3	3	3	–	1	1	5
Szudziałowo .....	b 95	24	10	13	24	8	2	1	–	–	–	2

TABL. 15. **OSOBY FIZYCZNE PROWADZĄCE DZIAŁALNOŚĆ GOSPODARCZĄ WEDŁUG WYBRANYCH SEKCJI ORAZ PODREGIONÓW, POWIATÓW I GMIN (cd.)**  
Stan w dniu 31 XII

WYSZCZEGÓLNIENIE	Ogółem	W tym										
		rolnictwo, leśnictwo, łowiectwo i rybactwo	przetwórstwo przemysłowe	budownictwo	handel; naprawa pojazdów samochodowych <sup>Δ</sup>	transport i gospodarka magazynowa	zakwaterowanie i gastronomia <sup>Δ</sup>	działalność finansowa i ubezpieczeniowa	obsługa rynku nieruchomości <sup>Δ</sup>	edukacja	opieka zdrowotna i pomoc społeczna	pozostała działalność usługowa
a – 2013 b – 2014 c – 2013=100												
<b>Miasto na prawach powiatu:</b>												
Białystok .....	a 25026	168	1714	2908	7056	2365	422	1089	342	538	2470	1158
	b <b>25322</b>	<b>120</b>	<b>1705</b>	<b>2927</b>	<b>7043</b>	<b>2351</b>	<b>446</b>	<b>1059</b>	<b>353</b>	<b>575</b>	<b>2553</b>	<b>1188</b>
	c <b>101,2</b>	<b>71,4</b>	<b>99,5</b>	<b>100,7</b>	<b>99,8</b>	<b>99,4</b>	<b>105,7</b>	<b>97,2</b>	<b>103,2</b>	<b>106,9</b>	<b>103,4</b>	<b>102,6</b>
<b>PODREGION ŁOMŻYŃSKI</b>	a 22447	1592	2147	3917	6396	1634	473	760	139	304	1395	993
	b <b>22576</b>	<b>1140</b>	<b>2185</b>	<b>4078</b>	<b>6427</b>	<b>1651</b>	<b>560</b>	<b>758</b>	<b>144</b>	<b>310</b>	<b>1412</b>	<b>1039</b>
	c <b>100,6</b>	<b>71,6</b>	<b>101,8</b>	<b>104,1</b>	<b>100,5</b>	<b>101,0</b>	<b>118,4</b>	<b>99,7</b>	<b>103,6</b>	<b>102,0</b>	<b>101,2</b>	<b>104,6</b>
<b>Powiat bielski .....</b>	a 3028	232	309	499	878	196	61	96	19	44	175	128
	b <b>2986</b>	<b>170</b>	<b>319</b>	<b>500</b>	<b>885</b>	<b>189</b>	<b>56</b>	<b>89</b>	<b>18</b>	<b>38</b>	<b>176</b>	<b>133</b>
	c <b>98,6</b>	<b>73,3</b>	<b>103,2</b>	<b>100,2</b>	<b>100,8</b>	<b>96,4</b>	<b>91,8</b>	<b>92,7</b>	<b>94,7</b>	<b>86,4</b>	<b>100,6</b>	<b>103,9</b>
Gminy miejskie:												
Bielsk Podlaski .....	b 1821	31	154	260	552	121	37	71	17	30	150	89
Brańsk .....	b 279	6	54	41	111	14	3	7	–	4	8	11
Gminy wiejskie:												
Bielsk Podlaski .....	b 247	23	30	54	64	12	5	4	1	3	7	8
Boćki .....	b 165	26	15	42	37	10	3	2	–	–	5	7
Brańsk .....	b 169	37	27	30	42	8	2	–	–	–	3	6
Orla .....	b 86	7	19	14	17	13	3	1	–	1	2	2
Rudka .....	b 72	13	5	22	22	1	1	2	–	–	–	2
Wyszki .....	b 147	27	15	37	40	10	2	2	–	–	1	8
<b>Powiat hajnowski</b>	a 2218	164	392	293	554	80	69	89	13	25	172	101
	b <b>2240</b>	<b>93</b>	<b>385</b>	<b>316</b>	<b>538</b>	<b>72</b>	<b>139</b>	<b>91</b>	<b>17</b>	<b>27</b>	<b>166</b>	<b>100</b>
	c <b>101,0</b>	<b>56,7</b>	<b>98,2</b>	<b>107,8</b>	<b>97,1</b>	<b>90,0</b>	<b>201,4</b>	<b>102,2</b>	<b>130,8</b>	<b>108,0</b>	<b>96,5</b>	<b>99,0</b>
Gmina miejska:												
Hajnówka .....	b 1309	17	196	172	349	47	44	56	12	20	128	79
Gmina miejsko-wiejska:												
Kleszczele .....	b 92	8	21	15	24	4	1	6	1	–	3	2
Gminy wiejskie:												
Białowieża .....	b 157	18	9	4	16	5	55	2	1	1	3	3
Czeremcha .....	b 87	4	7	19	31	2	4	3	–	2	4	4
Czyże .....	b 60	7	4	18	10	2	2	3	–	–	4	3
Dubicze												
Cerkiewne .....	b 77	5	49	5	8	–	6	–	–	–	1	–
Hajnówka .....	b 212	15	55	36	40	3	9	13	2	2	14	3
Narew .....	b 115	10	26	21	21	6	6	4	–	2	3	1
Narewka .....	b 131	9	18	26	39	3	12	4	1	–	6	5

TABL. 15. **OSOBY FIZYCZNE PROWADZĄCE DZIAŁALNOŚĆ GOSPODARCZĄ WEDŁUG WYBRANYCH SEKCJI ORAZ PODREGIONÓW, POWIATÓW I GMIN (cd.)**  
Stan w dniu 31 XII

WYSZCZEGÓLNIENIE	Ogółem	W tym										
		rolnictwo, leśnictwo, łowiectwo i rybactwo	przetwórstwo przemysłowe	budownictwo	handel; naprawa pojazdów samochodowych <sup>Δ</sup>	transport i gospodarka magazynowa	zakwaterowanie i gastronomia <sup>Δ</sup>	działalność finansowa i ubezpieczeniowa	obsługa rynku nieruchomości <sup>Δ</sup>	edukacja	opieka zdrowotna i pomoc społeczna	pozostała działalność usługowa
a – 2013 b – 2014 c – 2013=100												
<b>Powiat kolneński</b>	a 1992 b <b>2029</b> c <b>101,9</b>	299 b <b>215</b> c <b>71,9</b>	138 b <b>143</b> c <b>103,6</b>	353 b <b>394</b> c <b>111,6</b>	603 b <b>614</b> c <b>101,8</b>	105 b <b>105</b> c <b>100,0</b>	36 b <b>41</b> c <b>113,9</b>	58 b <b>55</b> c <b>94,8</b>	7 b <b>6</b> c <b>85,7</b>	20 b <b>20</b> c <b>100,0</b>	87 b <b>89</b> c <b>102,3</b>	77 b <b>90</b> c <b>116,9</b>
Gmina miejska:												
Kolno .....	b 815	13	56	124	283	46	18	23	5	15	65	47
Gmina miejsko-wiejska:												
Stawiski .....	b 292	40	18	52	102	12	6	11	1	3	6	13
Gminy wiejskie:												
Grabowo .....	b 126	21	7	17	42	7	4	4	–	1	3	7
Kolno .....	b 393	71	28	82	95	28	5	10	–	1	8	11
Mały Płock .....	b 181	20	14	70	33	7	5	5	–	–	3	7
Turośl .....	b 222	50	20	49	59	5	3	2	–	–	4	5
<b>Powiat łomżyński</b>	a 2433 b <b>2467</b> c <b>101,4</b>	256 b <b>182</b> c <b>71,1</b>	212 b <b>225</b> c <b>106,1</b>	515 b <b>563</b> c <b>109,3</b>	761 b <b>763</b> c <b>100,3</b>	132 b <b>134</b> c <b>101,5</b>	63 b <b>75</b> c <b>119,0</b>	65 b <b>61</b> c <b>93,8</b>	10 b <b>8</b> c <b>80,0</b>	35 b <b>37</b> c <b>105,7</b>	91 b <b>94</b> c <b>103,3</b>	73 b <b>86</b> c <b>117,8</b>
Gminy miejsko-wiejskie:												
Jedwabne .....	b 195	16	18	34	72	12	4	2	–	3	7	13
Nowogród .....	b 220	9	20	74	58	11	7	6	–	4	2	6
Gminy wiejskie:												
Łomża .....	b 735	25	68	156	203	45	19	28	4	13	63	27
Miastkowo .....	b 177	13	21	57	42	15	11	–	–	3	2	5
Piątnica .....	b 534	27	59	111	195	24	20	12	2	8	10	21
Przytuły .....	b 58	13	9	5	19	1	–	1	–	2	1	–
Śniadowo .....	b 242	41	16	48	67	14	6	3	2	2	3	8
Wizna .....	b 131	16	4	34	40	9	5	2	–	1	1	4
Zbójna .....	b 175	22	10	44	67	3	3	7	–	1	5	2
<b>Powiat siemiatycki</b>	a 1953 b <b>2006</b> c <b>102,7</b>	155 b <b>127</b> c <b>81,9</b>	227 b <b>234</b> c <b>103,1</b>	393 b <b>434</b> c <b>110,4</b>	483 b <b>493</b> c <b>102,1</b>	123 b <b>125</b> c <b>101,6</b>	29 b <b>32</b> c <b>110,3</b>	66 b <b>68</b> c <b>103,0</b>	11 b <b>11</b> c <b>100,0</b>	19 b <b>21</b> c <b>110,5</b>	147 b <b>151</b> c <b>102,7</b>	94 b <b>96</b> c <b>102,1</b>
Gmina miejska:												
Siemiatycze .....	b 1034	10	105	183	279	81	17	42	8	14	115	72
Gmina miejsko-wiejska:												
Drohiczyn .....	b 229	38	24	70	41	6	3	1	–	2	11	6
Gminy wiejskie:												
Dziadkowice .....	b 75	7	9	19	23	3	2	2	–	–	1	1
Grodzisk .....	b 121	26	12	22	38	6	–	3	–	1	1	–
Mielnik .....	b 82	1	15	17	11	4	3	5	–	1	6	3
Milejczyce .....	b 37	4	5	14	4	3	1	–	–	–	2	–
Nurzec-Stacja .....	b 93	13	9	22	23	5	–	5	1	–	3	5
Perlejewo .....	b 111	17	8	30	26	6	2	5	–	–	3	4
Siemiatycze .....	b 224	11	47	57	48	11	4	5	2	3	9	5

TABL. 15. **OSOBY FIZYCZNE PROWADZĄCE DZIAŁALNOŚĆ GOSPODARCZĄ WEDŁUG WYBRANYCH SEKCJI ORAZ PODREGIONÓW, POWIATÓW I GMIN (cd.)**  
Stan w dniu 31 XII

WYSZCZEGÓLNIENIE		W tym											
		Ogółem	rolnictwo, leśnictwo, łowiectwo i rybactwo	przetwórstwo przemysłowe	budownictwo	handel; naprawa pojazdów samochodowych <sup>Δ</sup>	transport i gospodarka magazynowa	zakwaterowanie i gastronomia <sup>Δ</sup>	działalność finansowa i ubezpieczeniowa	obsługa rynku nieruchomości <sup>Δ</sup>	edukacja	opieka zdrowotna i pomoc społeczna	pozostała działalność usługowa
a – 2013 b – 2014 c – 2013=100													
<b>Powiat wysokomazowiecki</b>	a	3236	292	250	645	906	279	60	90	17	39	149	166
	b	<b>3295</b>	<b>215</b>	<b>258</b>	<b>662</b>	<b>953</b>	<b>312</b>	<b>61</b>	<b>89</b>	<b>19</b>	<b>39</b>	<b>149</b>	<b>168</b>
	c	<b>101,8</b>	<b>73,6</b>	<b>103,2</b>	<b>102,6</b>	<b>105,2</b>	<b>111,8</b>	<b>101,7</b>	<b>98,9</b>	<b>111,8</b>	<b>100,0</b>	<b>100,0</b>	<b>101,2</b>
Gmina miejska:													
Wysokie Mazowieckie	b	874	4	61	149	280	72	22	26	5	10	61	52
Gminy miejsko-wiejskie:													
Ciechanowiec ...	b	538	19	53	117	157	24	14	15	4	9	37	35
Czyżew .....	b	360	19	27	70	105	46	4	5	1	2	14	19
Szepietowo .....	b	432	45	28	101	92	70	7	8	1	9	18	10
Gminy wiejskie:													
Klukowo .....	b	167	23	15	36	43	14	2	3	1	1	4	9
Kobylin-Borzymy .....	b	96	12	8	14	27	15	1	4	–	1	1	5
Kulesze Kościelne .....	b	132	21	9	24	38	8	2	4	2	1	4	5
Nowe Piekuty ...	b	194	23	14	36	61	26	–	6	1	2	3	7
Sokoły .....	b	243	23	20	53	79	13	3	11	2	2	4	14
Wysokie Mazowieckie	b	259	26	23	62	71	24	6	7	2	2	3	12
<b>Powiat zambrowski</b>	a	2661	148	229	508	761	248	47	71	14	26	189	138
	b	<b>2618</b>	<b>106</b>	<b>225</b>	<b>500</b>	<b>751</b>	<b>248</b>	<b>46</b>	<b>68</b>	<b>16</b>	<b>26</b>	<b>191</b>	<b>140</b>
	c	<b>98,4</b>	<b>71,6</b>	<b>98,3</b>	<b>98,4</b>	<b>98,7</b>	<b>100,0</b>	<b>97,9</b>	<b>95,8</b>	<b>114,3</b>	<b>100,0</b>	<b>101,1</b>	<b>101,4</b>
Gmina miejska:													
Zambrów .....	b	1561	12	127	269	456	131	18	47	11	22	154	106
Gminy wiejskie:													
Kołaki Kościelne	b	96	20	12	12	21	5	–	3	–	1	6	3
Rutki .....	b	219	12	22	48	77	14	9	3	–	–	10	6
Szumowo .....	b	209	21	21	40	54	25	4	4	–	1	4	10
Zambrów .....	b	533	41	43	131	143	73	15	11	5	2	17	15
<b>Miasto na prawach powiatu:</b>													
Łomża .....	a	4926	46	390	711	1450	471	108	225	48	96	385	216
	b	<b>4935</b>	<b>32</b>	<b>396</b>	<b>709</b>	<b>1430</b>	<b>466</b>	<b>110</b>	<b>237</b>	<b>49</b>	<b>102</b>	<b>396</b>	<b>226</b>
	c	<b>100,2</b>	<b>69,6</b>	<b>101,5</b>	<b>99,7</b>	<b>98,6</b>	<b>98,9</b>	<b>101,9</b>	<b>105,3</b>	<b>102,1</b>	<b>106,3</b>	<b>102,9</b>	<b>104,6</b>

TABL. 15. **OSOBY FIZYCZNE PROWADZĄCE DZIAŁALNOŚĆ GOSPODARCZĄ WEDŁUG WYBRANYCH SEKCJI ORAZ PODREGIONÓW, POWIATÓW I GMIN (cd.)**  
Stan w dniu 31 XII

WYSZCZEGÓLNIENIE		W tym											
		Ogółem	rolnictwo, leśnictwo, łowiectwo i rybactwo	przetwórstwo przemysłowe	budownictwo	handel; naprawa pojazdów samochodowych <sup>Δ</sup>	transport i gospodarka magazynowa	zakwaterowanie i gastronomia <sup>Δ</sup>	działalność finansowa i ubezpieczeniowa	obsługa rynku nieruchomości <sup>Δ</sup>	edukacja	opieka zdrowotna i pomoc społeczna	pozostała działalność usługowa
a – 2013 b – 2014 c – 2013=100													
<b>PODREGION SUWAŁSKI</b>	a	15116	928	1251	2143	4328	1417	487	584	115	270	911	673
	b	<b>15231</b>	<b>827</b>	<b>1270</b>	<b>2187</b>	<b>4260</b>	<b>1448</b>	<b>507</b>	<b>586</b>	<b>116</b>	<b>278</b>	<b>931</b>	<b>712</b>
	c	<b>100,8</b>	<b>89,1</b>	<b>101,5</b>	<b>102,1</b>	<b>98,4</b>	<b>102,2</b>	<b>104,1</b>	<b>100,3</b>	<b>100,9</b>	<b>103,0</b>	<b>102,2</b>	<b>105,8</b>
<b>Powiat augustowski</b>	a	3319	315	264	452	842	326	149	95	43	66	194	127
	b	<b>3345</b>	<b>302</b>	<b>269</b>	<b>454</b>	<b>845</b>	<b>325</b>	<b>140</b>	<b>95</b>	<b>40</b>	<b>72</b>	<b>197</b>	<b>144</b>
	c	<b>100,8</b>	<b>95,9</b>	<b>101,9</b>	<b>100,4</b>	<b>100,4</b>	<b>99,7</b>	<b>94,0</b>	<b>100,0</b>	<b>93,0</b>	<b>109,1</b>	<b>101,5</b>	<b>113,4</b>
Gmina miejska: Augustów .....	b	2122	39	168	262	563	224	97	67	39	60	162	108
Gmina miejsko-wiejska: Lipsk .....	b	191	21	12	25	64	16	6	11	–	3	6	8
Gminy wiejskie: Augustów .....	b	276	38	19	68	72	23	6	7	–	1	10	7
Bargłów Kościelny .....	b	184	26	15	26	43	25	4	3	–	2	12	6
Nowinka .....	b	162	51	17	25	25	9	9	–	–	2	4	3
Płaska .....	b	212	88	18	19	30	15	14	2	1	1	–	2
Sztabin .....	b	198	39	20	29	48	13	4	5	–	3	3	10
<b>Powiat grajewski</b>	a	2355	182	210	334	791	207	67	58	13	31	106	120
	b	<b>2368</b>	<b>154</b>	<b>218</b>	<b>349</b>	<b>770</b>	<b>217</b>	<b>75</b>	<b>62</b>	<b>11</b>	<b>27</b>	<b>100</b>	<b>128</b>
	c	<b>100,6</b>	<b>84,6</b>	<b>103,8</b>	<b>104,5</b>	<b>97,3</b>	<b>104,8</b>	<b>111,9</b>	<b>106,9</b>	<b>84,6</b>	<b>87,1</b>	<b>94,3</b>	<b>106,7</b>
Gmina miejska: Grajewo .....	b	1415	10	123	186	485	144	46	44	10	19	73	95
Gminy miejsko-wiejskie: Rajgród .....	b	235	35	27	36	69	14	14	4	–	1	10	5
Szczuczyn .....	b	284	25	31	40	93	27	6	7	1	–	12	16
Gminy wiejskie: Grajewo .....	b	201	36	21	36	49	23	3	4	–	4	3	6
Radziłów .....	b	138	38	7	32	37	4	4	3	–	1	1	4
Wąsosz .....	b	95	10	9	19	37	5	2	–	–	2	1	2
<b>Powiat moniecki</b>	a	1796	156	159	339	486	154	46	82	7	26	63	81
	b	<b>1801</b>	<b>114</b>	<b>157</b>	<b>363</b>	<b>490</b>	<b>154</b>	<b>48</b>	<b>83</b>	<b>7</b>	<b>27</b>	<b>66</b>	<b>84</b>
	c	<b>100,3</b>	<b>73,1</b>	<b>98,7</b>	<b>107,1</b>	<b>100,8</b>	<b>100,0</b>	<b>104,3</b>	<b>101,2</b>	<b>100,0</b>	<b>103,8</b>	<b>104,8</b>	<b>103,7</b>
Gminy miejsko-wiejskie: Goniądz .....	b	186	10	12	44	49	20	12	9	1	2	2	6
Knyszyn .....	b	245	18	25	58	69	17	2	11	–	3	5	12
Mońki .....	b	850	30	66	117	258	79	24	46	5	15	47	49
Gminy wiejskie: Jasionówka .....	b	112	8	15	33	21	8	5	4	–	2	1	2
Jaświły .....	b	121	17	11	32	30	7	1	6	–	2	2	3
Krypno .....	b	169	16	15	46	42	15	2	3	1	–	5	9
Trzcianne .....	b	118	15	13	33	21	8	2	4	–	3	4	3

TABL. 15. **OSOBY FIZYCZNE PROWADZĄCE DZIAŁALNOŚĆ GOSPODARCZĄ WEDŁUG WYBRANYCH SEKCJI ORAZ PODREGIONÓW, POWIATÓW I GMIN (dok.)**  
Stan w dniu 31 XII

WYSZCZEGÓLNIENIE	Ogółem	W tym											
		rolnictwo, leśnictwo, łowiectwo i rybactwo	przetwórstwo przemysłowe	budownictwo	handel; naprawa pojazdów samochodowych <sup>Δ</sup>	transport i gospodarka magazynowa	zakwaterowanie i gastronomia <sup>Δ</sup>	działalność finansowa i ubezpieczeniowa	obsługa rynku nieruchomości <sup>Δ</sup>	edukacja	opieka zdrowotna i pomoc społeczna	pozostała działalność usługowa	
a – 2013													
b – 2014													
c – 2013=100													
<b>Powiat sejneński ..</b>	<b>905</b>	<b>98</b>	<b>64</b>	<b>131</b>	<b>251</b>	<b>69</b>	<b>43</b>	<b>48</b>	<b>4</b>	<b>8</b>	<b>58</b>	<b>37</b>	
<b>b</b>	<b>949</b>	<b>98</b>	<b>71</b>	<b>145</b>	<b>242</b>	<b>71</b>	<b>50</b>	<b>49</b>	<b>6</b>	<b>9</b>	<b>59</b>	<b>42</b>	
<b>c</b>	<b>104,9</b>	<b>100,0</b>	<b>110,9</b>	<b>110,7</b>	<b>96,4</b>	<b>102,9</b>	<b>116,3</b>	<b>102,1</b>	<b>150,0</b>	<b>112,5</b>	<b>101,7</b>	<b>113,5</b>	
Gmina miejska:													
Sejny .....	b 336	11	20	41	95	26	13	27	1	5	29	22	
Gminy wiejskie:													
Giby .....	b 138	45	14	12	18	15	11	2	–	1	4	5	
Krasnopol .....	b 151	7	14	43	37	4	10	4	2	–	11	5	
Puńsk .....	b 155	11	15	24	51	14	6	9	–	1	3	4	
Sejny .....	b 169	24	8	25	41	12	10	7	3	2	12	6	
<b>Powiat suwalski ...</b>	<b>1446</b>	<b>132</b>	<b>142</b>	<b>245</b>	<b>389</b>	<b>110</b>	<b>44</b>	<b>59</b>	<b>7</b>	<b>21</b>	<b>78</b>	<b>40</b>	
<b>b</b>	<b>1496</b>	<b>113</b>	<b>148</b>	<b>256</b>	<b>391</b>	<b>116</b>	<b>56</b>	<b>57</b>	<b>8</b>	<b>20</b>	<b>88</b>	<b>43</b>	
<b>c</b>	<b>103,5</b>	<b>85,6</b>	<b>104,2</b>	<b>104,5</b>	<b>100,5</b>	<b>105,5</b>	<b>127,3</b>	<b>96,6</b>	<b>114,3</b>	<b>95,2</b>	<b>112,8</b>	<b>107,5</b>	
Gminy wiejskie:													
Bakalarzewo .....	b 104	5	8	18	26	11	–	2	–	2	13	2	
Filipów .....	b 152	6	13	30	47	15	3	4	1	5	5	4	
Jeleniewo .....	b 118	4	13	21	33	13	6	7	–	2	3	5	
Przerośl .....	b 95	10	10	15	26	7	1	2	–	1	6	3	
Raczki .....	b 244	39	29	53	50	19	5	8	2	2	9	7	
Rutka-Tartak ....	b 69	7	9	5	24	2	–	4	–	–	2	4	
Suwałki .....	b 474	18	46	64	123	40	23	18	4	6	39	14	
Szypliszki .....	b 155	12	12	36	38	8	9	9	1	2	8	1	
Wizajny .....	b 85	12	8	14	24	1	9	3	–	–	3	3	
<b>Miasto na prawach powiatu:</b>													
Suwałki .....	a 5295	45	412	642	1569	551	138	242	41	118	412	268	
<b>b</b>	<b>5272</b>	<b>46</b>	<b>407</b>	<b>620</b>	<b>1522</b>	<b>565</b>	<b>138</b>	<b>240</b>	<b>44</b>	<b>123</b>	<b>421</b>	<b>271</b>	
<b>c</b>	<b>99,6</b>	<b>102,2</b>	<b>98,8</b>	<b>96,6</b>	<b>97,0</b>	<b>102,5</b>	<b>100,0</b>	<b>99,2</b>	<b>107,3</b>	<b>104,2</b>	<b>102,2</b>	<b>101,1</b>	

TABL. 16. PODMIOTY GOSPODARKI NARODOWEJ NOWO ZAREJESTROWANE

SEKCJE a – 2013 b – 2014 c – 2013=100	Ogółem	W tym							osoby fi- zyczne prowa- dzące działal- ność go- spodarczą
		spółki					spółdziel- nie		
		razem	w tym			cywilne			
			handlowe		z o.o.				
		razem	w tym			akcyjne	z o.o.		
<b>OGÓŁEM</b> .....	a	8793	698	504	1				389
	b'	<b>9174</b>	<b>629</b>	<b>417</b>	<b>6</b>	<b>348</b>	<b>209</b>	<b>22</b>	<b>7881</b>
	c	<b>104,3</b>	<b>90,1</b>	<b>82,7</b>	<b>600,0</b>	<b>89,5</b>	<b>111,2</b>	<b>169,2</b>	<b>103,7</b>
Rolnictwo, leśnictwo, łowiectwo i rybactwo	a	186	6	4	–	4	2	1	179
	b	165	3	1	–	1	2	1	161
	c	88,7	50,0	25,0	x	25,0	100,0	100,0	89,9
Górnictwo i wydobywanie	a	5	2	2	–	1	–	–	3
	b	11	5	4	–	3	1	–	6
	c	220,0	250,0	200,0	x	300,0	x	x	200,0
Przetwórstwo przemysłowe	a	548	55	47	–	39	8	1	491
	b	597	64	48	–	40	16	3	530
	c	108,9	116,4	102,1	x	102,6	200,0	300,0	107,9
Wytwarzanie i zaopatry- wanie w energię elek- tryczną, gaz, parę wodną i gorącą wodę <sup>Δ</sup>	a	41	27	24	–	22	3	–	14
	b	16	5	4	–	4	1	–	11
	c	39,0	18,5	16,7	x	18,2	33,3	x	78,6
Dostawa wody; gospoda- rowanie ściekami i od- padami; rekultywacja <sup>Δ</sup>	a	28	5	4	–	4	1	–	23
	b	27	–	–	–	–	–	–	27
	c	96,4	x	x	x	x	x	x	117,4
Budownictwo .....	a	1448	67	50	–	41	17	4	1377
	b	1596	63	36	1	30	27	3	1530
	c	110,2	94,0	72,0	x	73,2	158,8	75,0	111,1
Handel; naprawa pojaz- dów samochodowych <sup>Δ</sup>	a	2534	205	132	–	110	73	1	2327
	b	2270	222	136	3	118	86	4	2041
	c	89,6	108,3	103,0	x	107,3	117,8	400,0	87,7
Transport i gospodarka magazynowa	a	491	41	30	–	24	11	–	450
	b	589	41	31	–	23	10	–	548
	c	120,0	100,0	103,3	x	95,8	90,9	x	121,8
Zakwaterowanie i gastronomia <sup>Δ</sup>	a	254	28	13	–	11	15	1	223
	b	282	32	13	–	12	19	3	245
	c	111,0	114,3	100,0	x	109,1	126,7	300,0	109,9
Informacja i komunikacja	a	293	49	46	–	38	3	–	244
	b	302	28	24	1	19	4	1	272
	c	103,1	57,1	52,2	x	50,0	133,3	x	111,5
Działalność finansowa i ubezpieczeniowa	a	324	38	34	–	16	4	–	286
	b	277	22	18	–	16	4	–	255
	c	85,5	57,9	52,9	x	100,0	100,0	x	89,2
Obsługa rynku nieruchomości <sup>Δ</sup>	a	225	38	25	1	13	7	–	61
	b	153	26	14	–	8	9	1	68
	c	68,0	68,4	56,0	x	61,5	128,6	x	111,5
Działalność profesjonalna, naukowa i techniczna	a	726	64	47	–	34	17	1	661
	b	767	50	39	1	37	11	–	716
	c	105,6	78,1	83,0	x	108,8	64,7	x	108,3
Administrowanie i dzia- łalność wspierająca <sup>Δ</sup>	a	292	24	22	–	18	2	1	266
	b	371	21	17	–	14	4	4	346
	c	127,1	87,5	77,3	x	77,8	200,0	400,0	130,1

<sup>Δ</sup> W podziale według sekcji PKD – bez podmiotów, dla których informacja o rodzaju przeważającej działalności nie występuje w rejestrze REGON.



TABL. 16. **PODMIOTY GOSPODARKI NARODOWEJ NOWO ZAREJESTROWANE (dok.)**

SEKCJE		Ogółem	W tym						spółdzielnie	osoby fizyczne prowadzące działalność gospodarczą
			spółki				cywilne			
			razem	w tym						
				handlowe						
				razem	akcyjne					
a – 2013 b – 2014 c – 2013=100										
Administracja publiczna i obrona narodowa; obowiązkowe zabezpieczenia społeczne	a b c	5 3 60,0	– – x	– – x	– – x	– – x	– – x	– – x		
Edukacja .....	a b c	294 288 98,0	11 8 72,7	4 3 75,0	– – x	4 3 75,0	7 5 71,4	– – x	154 196 127,3	
Opieka zdrowotna i pomoc społeczna	a b c	368 423 114,9	27 28 103,7	15 22 146,7	– – x	6 14 233,3	12 6 50,0	2 – x	337 387 114,8	
Działalność związana z kulturą, rozrywką i rekreacją	a b c	132 121 91,7	6 3 50,0	1 3 300,0	– – x	1 2 200,0	5 – x	– 1 x	100 98 98,0	
Pozostała działalność usługowa	a b c	599 908 151,6	5 8 160,0	4 4 100,0	– – x	3 4 133,3	1 4 400,0	1 1 100,0	402 444 110,4	

TABL. 17. **PODMIOTY GOSPODARKI NARODOWEJ WYREJESTROWANE**

SEKCJE		Ogółem	przedsiębiorstwa państwowe	W tym				spółdzielnie	osoby fizyczne prowadzące działalność gospodarczą
				spółki			cywilne		
				razem	w tym				
					handlowe				
					razem	w tym z o.o.			
a – 2013 b – 2014 c – 2013=100									
<b>OGÓŁEM</b> .....	a b <sup>1</sup> c	6971 <b>6899</b> 99,0	1 – x	208 <b>205</b> 98,6	67 <b>64</b> 95,5	29 <b>29</b> 100,0	140 <b>139</b> 99,3	4 <b>5</b> 125,0	6570 <b>6512</b> 99,1
Rolnictwo, leśnictwo, łowiectwo i rybactwo	a b c	115 110 95,7	– – x	1 5 500,0	– 3 x	– 3 x	– – x	1 – x	113 105 92,9
Górnictwo i wydobywanie	a b c	6 5 83,3	1 – x	1 1 100,0	1 1 100,0	1 1 100,0	– – x	– – x	5 4 80,0
Przetwórstwo przemysłowe	a b c	531 502 94,5	– – x	16 23 143,8	8 11 137,5	4 3 75,0	8 12 150,0	1 – x	514 479 93,2
Wytwarzanie i zaopatrywanie w energię elektryczną, gaz, parę wodną i gorącą wodę <sup>Δ</sup>	a b c	16 16 100,0	– – x	1 4 400,0	– 3 x	– 1 x	1 1 100,0	– – x	15 12 80,0

<sup>1</sup> W podziale według sekcji PKD – bez podmiotów, dla których informacja o rodzaju przeważającej działalności nie występuje w rejestrze REGON.

TABL. 17. **PODMIOTY GOSPODARKI NARODOWEJ WYREJESTROWANE (dok.)**

SEKCJE a – 2013 b – 2014 c – 2013=100	Ogółem	W tym						spółdzielnie	osoby fizyczne prowadzące działalność gospodarczą
		przedsiębiorstwa państwowe	spółki				cywilne		
			razem	w tym		handlowe			
				razem	w tym z o.o.				
Dostawa wody; gospodarowanie ściekami i odpadami; rekultywacja <sup>Δ</sup>	a 9 b 13 c 144,4	– – x	– 1 x	– 1 x	– 1 x	– 1 x	– – x	9 12 133,3	
Budownictwo .....	a 1191 b 1259 c 105,7	– – x	26 17 65,4	10 6 60,0	5 3 60,0	16 11 68,8	– – x	1165 1242 106,6	
Handel; naprawa pojazdów samochodowych <sup>Δ</sup>	a 2360 b 2145 c 90,9	– – x	84 77 91,7	24 19 79,2	8 7 87,5	60 58 96,7	2 2 100,0	2274 2066 90,9	
Transport i gospodarka magazynowa	a 483 b 527 c 109,1	– – x	7 10 142,9	2 2 100,0	1 1 100,0	5 8 160,0	– 1 x	476 516 108,4	
Zakwaterowanie i gastronomia <sup>Δ</sup>	a 230 b 203 c 88,3	– – x	11 10 90,9	3 3 100,0	2 1 50,0	8 7 87,5	– – x	217 189 87,1	
Informacja i komunikacja	a 134 b 157 c 117,2	– – x	6 4 66,7	1 2 200,0	– 2 x	5 2 40,0	– – x	128 153 119,5	
Działalność finansowa i ubezpieczeniowa	a 273 b 310 c 113,6	– – x	3 7 233,3	1 3 300,0	– 1 x	2 4 200,0	– – x	270 303 112,2	
Obsługa rynku nieruchomości <sup>Δ</sup>	a 42 b 54 c 128,6	– – x	1 4 400,0	– 3 x	– 1 x	1 1 100,0	– 1 x	40 48 120,0	
Działalność profesjonalna, naukowa i techniczna	a 455 b 436 c 95,8	1 – x	24 28 116,7	8 6 75,0	5 3 60,0	16 22 137,5	– 1 x	428 406 94,9	
Administrowanie i działalność wspierająca <sup>Δ</sup>	a 188 b 229 c 121,8	– – x	4 7 175,0	1 1 100,0	1 1 100,0	3 6 200,0	– – x	184 222 120,7	
Administracja publiczna i obrona narodowa; obowiązkowe zabezpieczenia społeczne	a 3 b 6 c 200,0	– – x	– – x	– – x	– – x	– – x	– – x	– – x	
Edukacja .....	a 283 b 224 c 79,2	– – x	8 1 12,5	3 – x	2 – x	5 1 20,0	– – x	142 130 91,5	
Opieka zdrowotna i pomoc społeczna	a 172 b 222 c 129,1	– – x	5 3 60,0	4 – x	– – x	1 3 300,0	– – x	162 217 134,0	
Działalność związana z kulturą, rozrywką i rekreacją	a 99 b 88 c 88,9	– – x	2 2 100,0	– – x	– – x	2 2 100,0	– – x	87 80 92,0	
Pozostała działalność usługowa	a 381 b 392 c 102,9	– – x	8 1 12,5	1 – x	– – x	7 1 14,3	– – x	341 328 96,2	

TABL. 18. **PODMIOTY GOSPODARKI NARODOWEJ Z ZAWIESZONĄ DZIAŁALNOŚCIĄ W 2014 R.**  
Stan w dniu 31 XII

WYSZCZEGÓLNIENIE	Ogółem	W tym							
		spółki handlowe					osobowe	spółki cywilne	osoby fizyczne prowadzące działalność gospodarczą
		razem	kapitałowe						
			razem	akcyjne	z o.o.				
<b>OGÓŁEM</b> .....	<b>6171</b>	<b>116</b>	<b>77</b>	<b>–</b>	<b>77</b>	<b>39</b>	<b>34</b>	<b>6003</b>	
Rolnictwo, leśnictwo, łowiectwo i rybactwo .....	171	3	2	–	2	1	–	165	
Górnictwo i wydobywanie .....	5	–	–	–	–	–	–	5	
Przetwórstwo przemysłowe .....	532	18	11	–	11	7	6	507	
Wytwarzanie i zaopatrywanie w energię elektryczną, gaz, parę wodną i gorącą wodę <sup>Δ</sup> .....	9	1	1	–	1	–	–	8	
Dostawa wody; gospodarowanie ściekami i odpadami; rekultywacja <sup>Δ</sup> .....	13	2	2	–	2	–	–	11	
Budownictwo .....	1346	8	4	–	4	4	6	1330	
Handel; naprawa pojazdów samochodowych <sup>Δ</sup> .....	1509	43	32	–	32	11	12	1454	
Transport i gospodarka magazynowa .....	508	5	4	–	4	1	2	501	
Zakwaterowanie i gastronomia <sup>Δ</sup> ..	215	8	5	–	5	3	1	206	
Informacja i komunikacja .....	156	4	3	–	3	1	–	152	
Działalność finansowa i ubezpieczeniowa .....	202	4	3	–	3	1	–	197	
Obsługa rynku nieruchomości <sup>Δ</sup> ...	45	2	1	–	1	1	–	41	
Działalność profesjonalna, naukowa i techniczna .....	539	7	5	–	5	2	2	530	
Administrowanie i działalność wspierająca <sup>Δ</sup> .....	233	2	1	–	1	1	3	227	
Edukacja .....	157	–	–	–	–	–	1	156	
Opieka zdrowotna i pomoc społeczna .....	209	4	–	–	–	4	–	205	
Działalność związana z kulturą, rozrywką i rekreacją .....	95	2	2	–	2	–	1	91	
Pozostała działalność usługowa ...	227	3	1	–	1	2	–	217	

U w a g a. Ze względu na zmianę metodologii stosowanej w rejestrze REGON w odniesieniu do podmiotów z zawieszoną działalnością, wprowadzoną w 2014 r., dane są nieporównywalne z prezentowanymi do 2013 r.

## PODSTAWOWE INFORMACJE O REJESTRZE REGON

Krajowy rejestr urzędowy podmiotów gospodarki narodowej REGON obejmuje osoby prawne, jednostki organizacyjne niemające osobowości prawnej, osoby fizyczne prowadzące działalność gospodarczą oraz jednostki lokalne tych podmiotów. Umożliwia jednolite identyfikowanie jednostek w systemie statystyki publicznej i innych systemach.

Rejestr REGON tworzony jest na podstawie informacji zgłoszonych przez podmioty. Od 1 listopada 1995 r. są one zobowiązane, zgodnie z ustawą o statystyce publicznej z dnia 29 czerwca 1995 r. (jednolity tekst Dz. U. z 2012 r., poz. 591, z późniejszymi zmianami) do wpisu do rejestru z chwilą powstania lub podjęcia działalności, a także do zgłaszania zmian cech objętych wpisem lub skreślenia z rejestru.

Wpisy dotyczące:

- przedsiębiorców rejestrowanych w Centralnej Ewidencji i Informacji o Działalności Gospodarczej, dokonywane są na podstawie danych z wniosków CEIDG-1, przekazywanych elektronicznie do GUS przez Ministerstwo Gospodarki,
- podmiotów wpisanych do Krajowego Rejestru Sądowego następują od 1 grudnia 2014 r. na podstawie danych przekazywanych do rejestru REGON drogą elektroniczną z KRS, a w zakresie danych uzupełniających – na podstawie danych przekazanych z CRP KEP,
- szkół i placówek oświatowych są dokonywane na podstawie danych przekazywanych z Systemu Informacji Oświatowej.

Pozostałe podmioty zgłaszające wpis, zmianę lub likwidację do rejestru REGON zobowiązane są do wypełnienia wniosków:

- RG-OP – w przypadku osoby prawnej oraz jednostki organizacyjnej niemającej osobowości prawnej,
- RG-OF – w przypadku osoby fizycznej prowadzącej działalność gospodarczą.

*Druki wniosków RG-OP i RG-OF można otrzymać w Urzędzie Statystycznym w Białymstoku i jego oddziałach. Dostępne są również na stronach internetowych GUS i urzędów statystycznych.*

Informacja o nadanym podmiotowi numerze identyfikacyjnym REGON jest udostępniona na stronie Głównego Urzędu Statystycznego. Udostępnienie danych na stronie [www.stat.gov.pl](http://www.stat.gov.pl) jest potwierdzeniem dokonania wpisu tych informacji w rejestrze podmiotów. Każdy podmiot może wydrukować swoje dane z *Wyszukiwarki podmiotów gospodarki narodowej* dostępnej na ww. stronie. Podmioty gospodarki narodowej wpisane do rejestru REGON mogą zawsze skorzystać z uprawnienia wynikającego z art. 43 ust. 3 ustawy o statystyce publicznej, zobowiązującego urzędy statystyczne do wydania zaświadczenia na żądanie podmiotów.

*Zaświadczenia o numerze identyfikacyjnym REGON w województwie podlaskim można otrzymać w:*

*Urzędzie Statystycznym w Białymstoku*

*ul. Krakowska 13*

*15-959 Białystok, tel. 85 749 77 19, 85 749 77 74, 85 749 77 82*

*Oddział w Łomży*

*ul. Dworna 12*

*18-400 Łomża, tel. 86 215 41 36, 86 215 41 37*

*Oddział w Suwałkach*

*ul. 1 Maja 13*

*16-400 Suwałki, tel. 87 563 54 85, 87 563 54 86*

*Dane z rejestru REGON udostępnia się:*

- ◆ nieodpłatnie – organom administracji rządowej i innym instytucjom rządowym, organom samorządu terytorialnego, Najwyższej Izbie Kontroli, Narodowemu Bankowi Polskiemu, Państwowej Inspekcji Pracy, Generalnemu Inspektorowi Ochrony Danych Osobowych oraz innym organom prowadzącym urzędowe rejestry w zakresie niezbędnym do wykonywania statutowych zadań tych organów;
- ◆ odpłatnie – pozostałym użytkownikom.

*Informacji o trybie zgłoszeń do rejestru REGON, metodologii i funkcjonowaniu rejestru REGON udzielają:*

*urzędy statystyczne*

*oraz*

*Główny Urząd Statystyczny*

*Departament Metodologii, Standardów i Rejestrów*

*Wydział Rejestru REGON*

*00-925 Warszawa*

*Al. Niepodległości 208*

*tel. 22 608 31 74, 22 608 34 38*