

Dział VI. Wynagrodzenia. Świadczenia społeczne Chapter VI. Wages and salaries. Social benefits

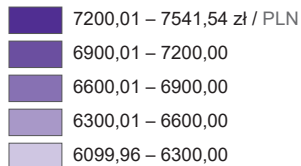
Wynagrodzenia Wages and salaries

TABL. 1 (40). **PRZECIĘTNE MIESIĘCZNE WYNAGRODZENIA BRUTTO**
AVERAGE MONTHLY GROSS WAGES AND SALARIES

WYSZCZEGÓLNIENIE	2015	2020	2022	2023		SPECIFICATION
				ogółem total	w tym podmioty o liczbie pracują- cych powyżej 9 osób of which entities with more than 9 employed persons	
O G Ó Ł E M	3455,57	4686,47	5742,12	6487,81	6805,04	T O T A L
sektor publiczny	4139,30	5564,39	6638,30	7603,41	7603,41	public sector
sektor prywatny	3030,02	4219,20	5282,02	5906,46	6262,75	private sector
Rolnictwo, leśnictwo, łowiectwo i rybactwo	5282,65	5955,04	7702,01	8176,20	9108,22	Agriculture, forestry and fishing
Przemysł	3344,37	4668,42	5708,07	6281,80	6409,50	Industry
w tym przetwórstwo przemysłowe	3299,54	4631,65	5690,95	6233,54	6366,76	of which manufacturing
Budownictwo	3190,55	4463,28	5601,51	6180,07	7092,11	Construction
Handel; naprawa pojazdów samochodowych ^Δ	2731,24	3888,60	4824,73	5422,60	5690,95	Trade; repair of motor vehicles ^Δ
Transport i gospodarka magazynowa	2674,80	3587,01	5093,65	5999,71	6524,45	Transportation and storage
Zakwaterowanie i gastronomia ^Δ	2312,99	3163,47	3864,47	4506,06	4791,96	Accommodation and catering ^Δ
Informacja i komunikacja	4155,59	5681,83	7220,58	8007,94	8167,40	Information and communication
Działalność finansowa i ubezpieczeniowa	4903,68	5774,84	7329,64	8689,43	9281,50	Financial and insurance activities
Obsługa rynku nieruchomości ^Δ	3605,71	4507,49	5269,38	5962,93	6187,96	Real estate activities
Działalność profesjonalna, naukowa i techniczna	3076,99	4366,45	5790,47	6490,10	7378,01	Professional, scientific and technical activities
Administrowanie i działalność wspierająca ^Δ	2227,00	3164,69	3952,85	4521,66	4446,69	Administrative and support service activities
Administracja publiczna i obrona narodowa; obowiązkowe zabezpieczenia społeczne	4605,52	6307,35	7337,28	8423,85	8423,85	Public administration and defence; compulsory social security
Edukacja	4075,74	5164,14	5848,23	6592,10	6610,08	Education
Opieka zdrowotna i pomoc społeczna	3361,47	5137,34	6735,58	7906,98	8130,78	Human health and social work activities
Działalność związana z kulturą, rozrywką i rekreacją	3371,23	4305,71	5169,61	5931,65	5981,66	Arts, entertainment and recreation
Pozostała działalność usługowa	2693,04	3664,24	4500,51	5068,24	4719,19	Other service activities

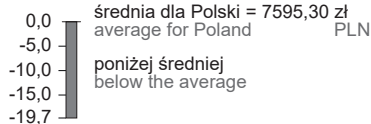
MAPA 1 (14).
MAP 1 (14).

PRZECIĘTNE MIESIĘCZNE WYNAGRODZENIA BRUTTO^a W 2023 R.
AVERAGE MONTHLY GROSS WAGES AND SALARIES^a IN 2023

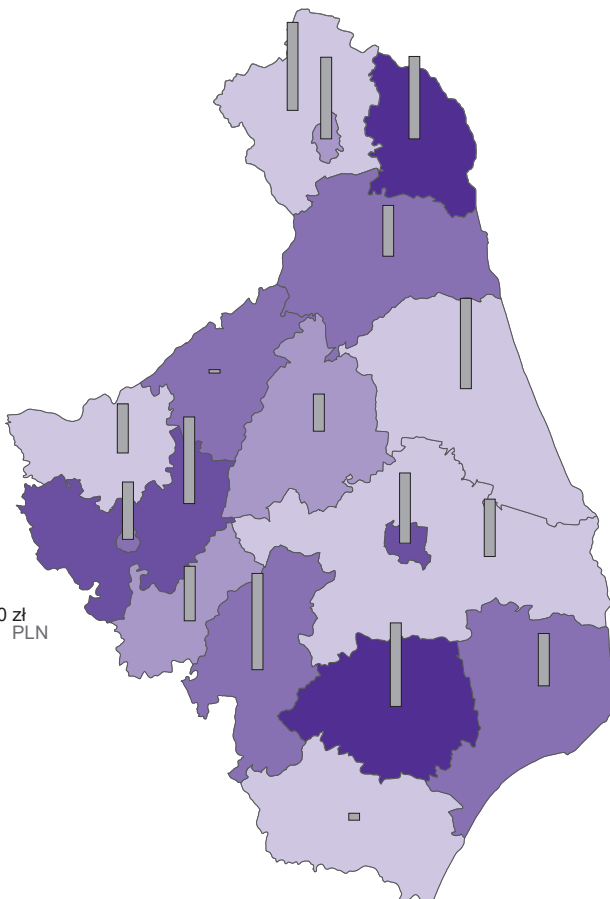


Podlaskie = 6805,04 zł / PLN

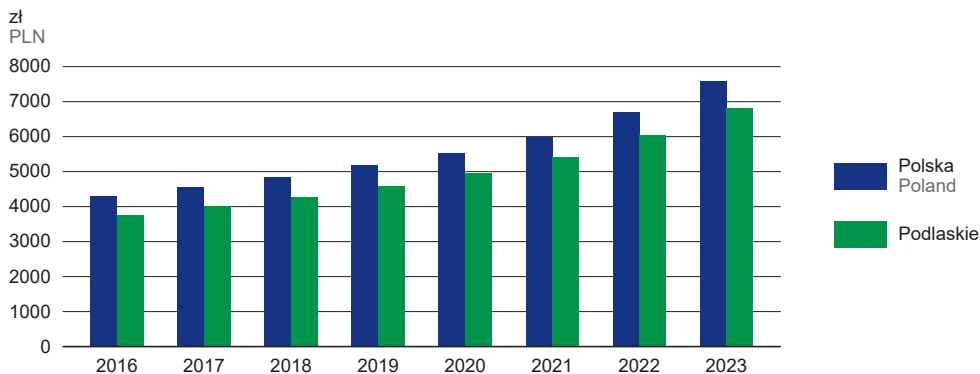
Różnica względem średniej dla Polski w %
Difference in relation to the average for Poland in %



Podlaskie = -10,4



Przeciętne miesięczne wynagrodzenia brutto^a
Average monthly gross wages and salaries^a



^a Bez podmiotów gospodarczych o liczbie pracujących do 9 osób.
^a Excluding economic entities employing up to 9 persons.

Świadczenia społeczne
Social benefits
TABL. 2 (41). EMERYCI I RENCIŚCI^a
RETIREES AND PENSIONERS^a

WYSZCZEGÓLNIENIE	2015	2020	2022	2023	SPECIFICATION
O G Ó Ł E M	257862	271895	269431	272491	T O T A L
Pobierający emerytury i renty wypłacane przez Zakład Ubezpieczeń Społecznych	170596	193977	198679	203165	Persons receiving retirement and other pensions paid by the Social Insurance Institution
emerytury	123999	153583	160312	166097	retirement pensions
renty z tytułu niezdolności do pracy	20823	15609	13911	12993	disability pensions
renty rodzinne	25774	24786	24456	24075	survivors pensions
Rolnicy indywidualni	87266	77918	70752	69326	Farmers

^a Przeciętne w roku.

Ź r ó d ł o: dane Zakładu Ubezpieczeń Społecznych i Kasy Rolniczego Ubezpieczenia Społecznego.

^a Annual averages.

S o u r c e: data of the Social Insurance Institution and the Agricultural Social Insurance Fund.

TABL. 3 (42). ŚWIADCZENIA EMERYTALNE I RENTOWE BRUTTO
GROSS RETIREMENT AND OTHER PENSION BENEFITS

WYSZCZEGÓLNIENIE	2015	2020	2022	2023	SPECIFICATION
O G Ó Ł E M G R A N D T O T A L					
Świadczenia w mln zł	4886,0	6351,1	7338,9	8818,0	Benefits in million PLN
WYPŁACANE PRZEZ ZAKŁAD UBEZPIECZEŃ SPOŁECZNYCH PAID BY THE SOCIAL INSURANCE INSTITUTION					
R a z e m T o t a l					
Świadczenia w mln zł	3681,8	5071,6	6068,8	7288,2	Benefits in million PLN
Przeciętna miesięczna emerytura i renta w zł	1798,48	2178,78	2545,47	2989,45	Average monthly retirement and other pension in PLN
Emerytury Retirement pensions					
Świadczenia w mln zł	2809,1	4136,2	5046,3	6144,9	Benefits in million PLN
Przeciętna miesięczna emerytura w zł	1887,83	2244,27	2623,18	3082,98	Average monthly retirement pension in PLN
Renty z tytułu niezdolności do pracy Disability pensions					
Świadczenia w mln zł	373,6	346,8	347,1	374,6	Benefits in million PLN
Przeciętna miesięczna renta w zł	1495,27	1851,78	2079,43	2402,51	Average monthly pension in PLN
Renty rodzinne Survivors pensions					
Świadczenia w mln zł	499,1	588,6	675,3	768,8	Benefits in million PLN
Przeciętna miesięczna renta w zł	1613,57	1978,95	2301,12	2660,97	Average monthly pension in PLN
ROLNIKÓW INDYWIDUALNYCH ^a FARMERS ^a					
Świadczenia w mln zł	1204,2	1279,5	1270,1	1529,8	Benefits in million PLN
Przeciętna miesięczna emerytura i renta w zł	1149,95	1368,46	1495,96	1838,85	Average monthly retirement and other pension in PLN

^a Łącznie z wypłatami z pozarolniczego systemu ubezpieczeń społecznych, w przypadku łączenia uprawnień do świadczeń z tego systemu z uprawnieniami do świadczeń z Funduszu Emerytalno-Rentowego; patrz uwagi do działu, ust. 1 na str. 188.

Ź r ó d ł o: dane Zakładu Ubezpieczeń Społecznych i Kasy Rolniczego Ubezpieczenia Społecznego.

^a Including payments from non-agricultural social security system, in the case of merging entitlements to benefits from this system and from the Pension Fund; see notes to the chapter, item 1 on page 188.

S o u r c e: data of the Social Insurance Institution and the Agricultural Social Insurance Fund.

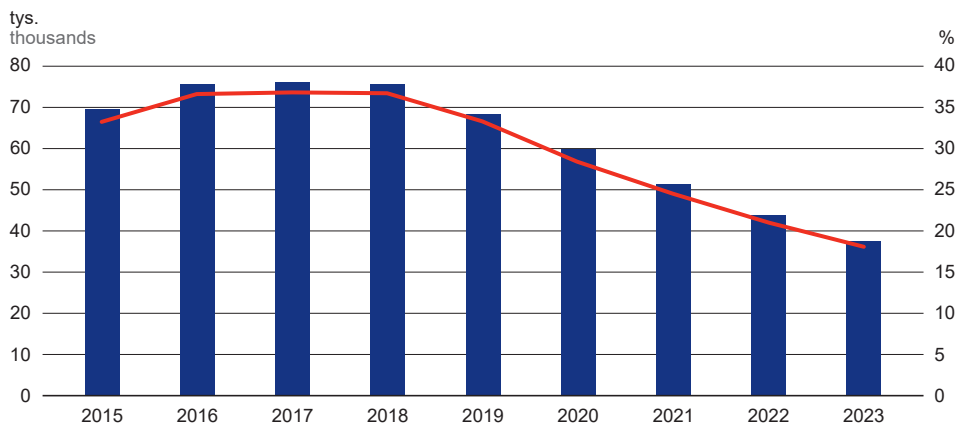
TABL. 4 (43). **ŚWIADCZENIA Z PROGRAMU „RODZINA 500+” I KARTA DUŻEJ RODZINY**
 BENEFITS FROM THE "FAMILY 500+" PROGRAMME AND LARGE FAMILY CARD

WYSZCZEGÓLNIENIE	2020	2022	2023	SPECIFICATION
Świadczenie wychowawcze:				Child-raising benefit:
przeciętna miesięczna liczba dzieci, na które rodziny otrzymują świadczenie	191402	197694	199650	average monthly number of children on which families receive benefit
wypłaty świadczenia w tys. zł	1167343,2	1209423,4	1210220,7	benefit payments in thousand PLN
Rodziny posiadające Kartę Dużej Rodziny	35561	49925	60899	Families Large Family Card holders

Źródło: dane Ministerstwa Rodziny, Pracy i Polityki Społecznej oraz Zakładu Ubezpieczeń Społecznych.

Source: data of the Ministry of Family, Labour and Social Policy and Social Insurance Institution.

WYKRES 1 (34). **KORZYSTAJĄCY ZE ŚWIADCZEŃ RODZINNYCH**
 CHART 1 (34). **BENEFITING FROM FAMILY BENEFITS**



- Liczba dzieci w wieku do lat 17, na które rodzice otrzymują zasiłek rodzinny (w tys.)
 Number of children aged under 17 years, for which the parents shall receive family allowances (in thousands)
- Udział dzieci w wieku do lat 17, na które rodzice otrzymują zasiłek rodzinny w ogólnej liczbie dzieci w tym wieku (w %)
 Share of children aged under 17 years, for which the parents shall receive family allowances in the total number of children in this age (in %)