

## Dział XVII. Finanse przedsiębiorstw Chapter XVII. Finances of enterprises

TABL. 1 (128). **PRZYCHODY, KOSZTY I WYNIK FINANSOWY PRZEDSIĘBIORSTW**  
REVENUES, COSTS AND FINANCIAL RESULTS OF ENTERPRISES

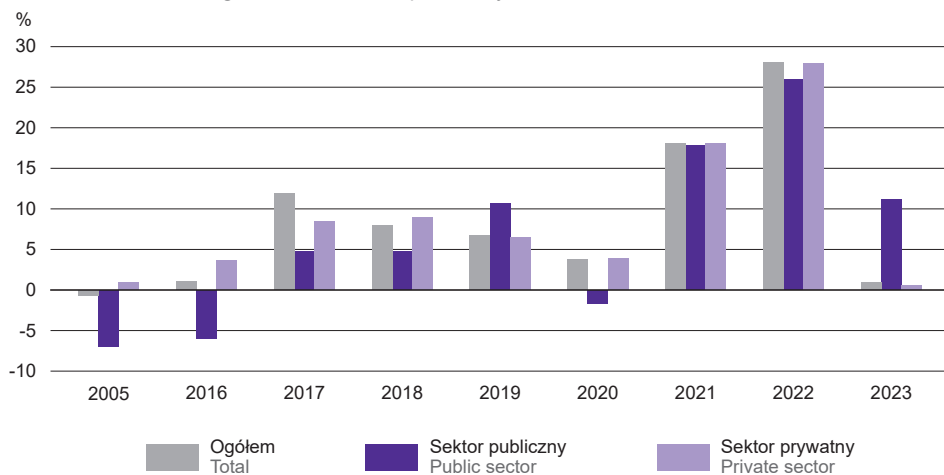
WYSZCZEGÓLNIENIE	2015	2020	2022	2023	SPECIFICATION
	w mln zł		in million PLN		
<b>Przychody ogółem</b>	<b>46155,1</b>	<b>62297,8</b>	<b>94155,5</b>	<b>95044,3</b>	<b>Total revenues</b>
w tym:					of which:
Przychody netto ze sprzedaży produktów (wytworów i usług)	27466,5	39431,4	59853,0	61976,9	Net revenues from sale of products (goods and services)
Przychody netto ze sprzedaży towarów i materiałów	17781,2	21469,8	32678,9	31190,6	Net revenues from sale of goods and materials
Przychody finansowe	225,1	354,4	534,2	631,2	Financial revenues
<b>Koszty ogółem</b>	<b>44470,1</b>	<b>58935,9</b>	<b>88949,9</b>	<b>90811,3</b>	<b>Total costs</b>
w tym:					of which:
Koszt własny sprzedanych produktów (wytworów i usług)	28375,8	39795,4	60629,4	63251,2	Cost of products sold (goods and services)
Wartość sprzedanych towarów i materiałów	15184,7	18041,9	26744,8	25919,9	Value of goods and materials sold
Koszty finansowe	484,7	469,7	754,1	933,5	Financial costs
<b>Wynik finansowy brutto<sup>a</sup></b>	<b>1777,7</b>	<b>3361,9</b>	<b>5205,7</b>	<b>4233,0</b>	<b>Gross financial result<sup>a</sup></b>
Zysk brutto	2093,7	3521,8	5439,2	4942,4	Gross profit
Strata brutto	316,0	159,9	233,6	709,4	Gross loss
<b>Obowiązkowe obciążenia wyniku finansowego brutto</b>	<b>227,2</b>	<b>412,5</b>	<b>727,6</b>	<b>629,0</b>	<b>Obligatory encumbrances on gross financial result</b>
W tym podatek dochodowy	227,2	412,5	727,6	629,0	Of which income tax
<b>Wynik finansowy netto</b>	<b>1550,5</b>	<b>2949,3</b>	<b>4478,1</b>	<b>3603,9</b>	<b>Net financial result</b>
Zysk netto	1864,0	3114,5	4706,4	4277,9	Net profit
Strata netto	313,5	165,1	228,4	674,0	Net loss

a Do 2015 r. korygowany o wynik zdarzeń nadzwyczajnych, który od 2016 r. zaliczany jest do pozostałych przychodów / kosztów operacyjnych.  
a Until 2015 corrected by result on extraordinary events of which since 2016 are classified as other operating revenues / costs.

### WYKRES 1 (79). **PRZYCHODY OGÓŁEM PRZEDSIĘBIORSTW WEDŁUG SEKTORÓW WŁASNOŚCI**

Zmiana do roku poprzedniego

CHART 1 (79). **TOTAL REVENUE IN ENTERPRISES BY OWNERSHIP SECTORS**  
Change in relation to the previous year



TABL. 2 (129).

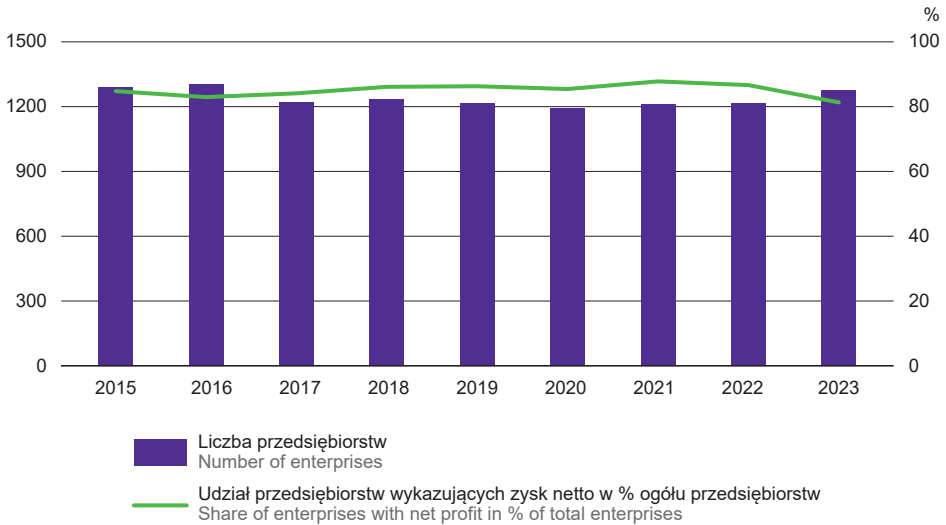
**PRZYCHODY, KOSZTY I WYNIK FINANSOWY PRZEDSIĘBIORSTW  
WEDŁUG SEKCJI**

REVENUES, COSTS AND FINANCIAL RESULTS OF ENTERPRISES BY SECTIONS

WYSZCZEGÓLNIENIE SPECIFICATION		Przychody ogółem Total revenues	Koszty ogółem Total costs	Wynik finansowy brutto <sup>a</sup> Gross finan- cial result <sup>a</sup>	Obowiązkowe obciążenia wyniku finansowego brutto Obligatory encumbran- ces on gross financial result	Wynik finansowy netto Net financial result
		w mln zł in million PLN				
<b>O G Ó Ł E M</b>	2015	46155,1	44470,1	1777,7	227,2	1550,5
<b>T O T A L</b>	2020	62297,8	58935,9	3361,9	412,5	2949,3
	2022	94155,5	88949,9	5205,7	727,6	4478,1
	<b>2023</b>	<b>95044,3</b>	<b>90811,3</b>	<b>4233,0</b>	<b>629,0</b>	<b>3603,9</b>
w tym: of which:						
Przemysł Industry		47243,2	45463,7	1779,4	274,5	1504,9
w tym: of which:						
przetwórstwo przemysłowe manufacturing		44123,2	42564,9	1558,2	226,7	1331,5
dostawa wody; gospodarowanie ściekami i odpadami; rekultywacja <sup>Δ</sup> water supply; sewerage, waste management and remediation activities		1074,3	1058,6	15,7	10,6	5,1
Budownictwo Construction		8160,1	7548,3	611,8	98,6	513,2
Handel; naprawa pojazdów samochodowych <sup>Δ</sup> Trade; repair of motor vehicles <sup>Δ</sup>		28899,6	27806,2	1093,4	139,0	954,4
Transport i gospodarka magazynowa Transportation and storage		4701,9	4436,9	265,0	49,5	215,4
Zakwaterowanie i gastronomia <sup>Δ</sup> Accommodation and catering <sup>Δ</sup>		579,8	498,5	81,3	6,0	75,3
Informacja i komunikacja Information and communication		889,5	817,7	71,8	11,5	60,3
Działalność finansowa i ubezpieczeniowa Financial and insurance activities		96,4	63,0	33,4	7,1	26,3
Obsługa rynku nieruchomości <sup>Δ</sup> Real estate activities		1047,4	997,1	50,3	7,1	43,2
Działalność profesjonalna, naukowa i techniczna Professional, scientific and technical activities		1785,7	1697,2	88,5	18,8	69,7
Administrowanie i działalność wspierająca <sup>Δ</sup> Administrative and support service activities		336,8	289,8	47,1	7,7	39,4
Opieka zdrowotna i pomoc społeczna Human health and social work activities		397,8	348,6	49,2	7,8	41,4
Działalność związana z kulturą, rozrywką i rekreacją Arts, entertainment and recreation		73,1	78,4	-5,3	0,0	-5,3

a Do 2015 r. korygowany o wynik zdarzeń nadzwyczajnych, który od 2016 r. zaliczany jest do pozostałych przychodów / kosztów operacyjnych.  
a Until 2015 corrected by result on extraordinary events of which since 2016 are classified as other operating revenues / costs.

WYKRES 2 (80). **UDZIAŁ LICZBY PRZEDSIĘBIORSTW WYKAZUJĄCYCH ZYSK NETTO W OGÓLNEJ LICZBIE PRZEDSIĘBIORSTW**  
 CHART 2 (80). **SHARE OF ENTERPRISES SHOWING NET PROFIT IN THE TOTAL NUMBER OF ENTERPRISES**



TABL. 3 (130). **RELACJE EKONOMICZNE W PRZEDSIĘBIORSTWACH**  
**ECONOMIC RELATIONS IN ENTERPRISES**

WYSZCZEGÓLNIENIE		Wskaźnik – w % – rentowności obrotu Turnover – in % – profitability rate		SPECIFICATION
		brutto gross	netto net	
<b>OGÓŁEM</b>	2015	3,9	3,4	<b>TOTAL</b>
	2020	5,4	4,7	
	2022	5,5	4,8	
	<b>2023</b>	<b>4,5</b>	<b>3,8</b>	
w tym:				of which:
Przemysł		3,8	3,2	Industry
w tym:				of which:
przetwórstwo przemysłowe		3,5	3,0	manufacturing
dostawa wody; gospodarowanie ściekami i odpadami; rekultywacja <sup>Δ</sup>		1,5	0,5	water supply; sewerage, waste management and remediation activities
Budownictwo		7,5	6,3	Construction
Handel; naprawa pojazdów samochodowych <sup>Δ</sup>		3,8	3,3	Trade; repair of motor vehicles <sup>Δ</sup>
Transport i gospodarka magazynowa		5,6	4,6	Transportation and storage
Zakwaterowanie i gastronomia <sup>Δ</sup>		14,0	13,0	Accommodation and catering <sup>Δ</sup>
Informacja i komunikacja		8,1	6,8	Information and communication
Działalność finansowa i ubezpieczeniowa		34,7	27,3	Financial and insurance activities
Obsługa rynku nieruchomości <sup>Δ</sup>		4,8	4,1	Real estate activities
Działalność profesjonalna, naukowa i techniczna		5,0	3,9	Professional, scientific and technical activities
Administrowanie i działalność wspierająca <sup>Δ</sup>		14,0	11,7	Administrative and support service activities
Opieka zdrowotna i pomoc społeczna		12,4	10,4	Human health and social work activities
Działalność związana z kulturą, rozrywką i rekreacją		-7,3	-7,3	Arts, entertainment and recreation

**TABL. 4 (131). AKTYWA OBROTOWE PRZEDSIĘBIORSTW**  
 Stan w dniu 31 grudnia  
 CURRENT ASSETS OF ENTERPRISES  
 As of 31 December

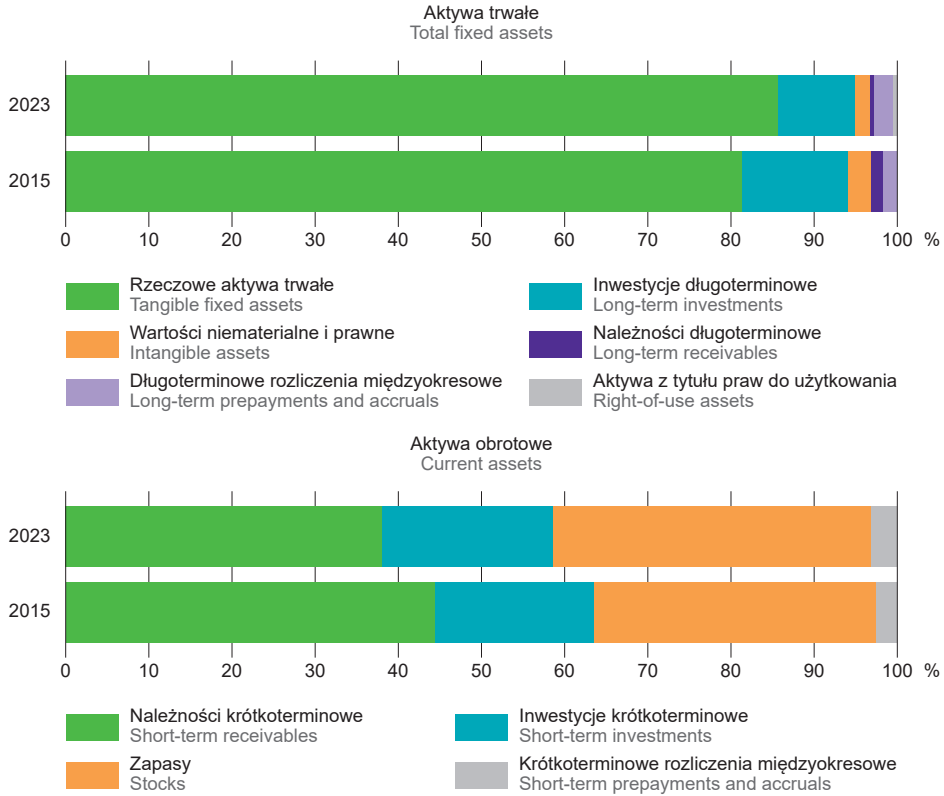
WYSZCZEGÓLNIENIE SPECIFICATION		Ogółem Grand total	Zapasy Stocks	Należności krótkoterminowe Short-term receivables		Inwestycje krótkotermini- nowe Short-term investments	Krótkoter- minowe rozliczenia między- okresowe Short-term prepay- ments and accruals
				razem total	w tym z tytułu dostaw i usług of which from deli- veries and services		
<b>O G Ó Ł E M</b>	2015	14151,6	4797,3	6286,6	5125,8	2723,9	343,7
<b>T O T A L</b>	2020	19860,3	6974,7	7324,2	6131,1	5022,0	539,4
	2022	28507,0	11438,1	11056,0	9229,0	5138,8	874,0
	<b>2023</b>	<b>28873,3</b>	<b>11017,0</b>	<b>11013,5</b>	<b>9386,3</b>	<b>5986,7</b>	<b>856,1</b>
w tym: of which:							
Przemysł Industry		13874,3	5372,7	5792,9	5058,6	2526,5	182,2
w tym: of which:							
przetwórstwo przemysłowe manufacturing		12869,4	5026,7	5360,9	4665,2	2313,3	168,6
dostawa wody; gospodarowanie ściekami i odpadami; rekultywacja <sup>Δ</sup> water supply; sewerage, waste management and remediation activities		293,8	46,1	122,2	103,7	119,2	6,2
Budownictwo Construction		4225,1	1672,9	1090,9	906,4	1134,6	326,7
Handel; naprawa pojazdów samochodowych <sup>Δ</sup> Trade; repair of motor vehicles <sup>Δ</sup>		7083,3	3653,7	2296,5	2016,0	1064,5	68,5
Transport i gospodarka magazynowa Transportation and storage		1491,6	73,4	1160,9	887,4	231,1	26,2
Zakwaterowanie i gastronomia <sup>Δ</sup> Accommodation and catering <sup>Δ</sup>		84,3	7,5	21,6	9,3	53,0	2,2
Informacja i komunikacja Information and communication		284,9	43,4	120,5	104,9	110,1	10,9
Działalność finansowa i ubezpieczeniowa Financial and insurance activities		103,1	0,0	19,1	7,1	83,7	0,3
Obsługa rynku nieruchomości <sup>Δ</sup> Real estate activities		573,4	17,9	72,7	57,8	348,2	134,6
Działalność profesjonalna, naukowa i techniczna Professional, scientific and technical activities		607,4	115,7	296,4	246,1	103,4	91,9
Administrowanie i działalność wspierająca <sup>Δ</sup> Administrative and support service activities		92,2	10,8	37,1	30,8	43,0	1,4
Opieka zdrowotna i pomoc społeczna Human health and social work activities		106,1	4,9	45,7	34,2	52,5	3,0
Działalność związana z kulturą, rozrywką i rekreacją Arts, entertainment and recreation		26,0	1,3	8,1	5,1	14,6	2,1

WYKRES 3 (81). **AKTYWA TRWAŁE I OBROTOWE**

Stan w dniu 31 grudnia

CHART 3 (81). **TOTAL FIXED AND CURRENT ASSETS**

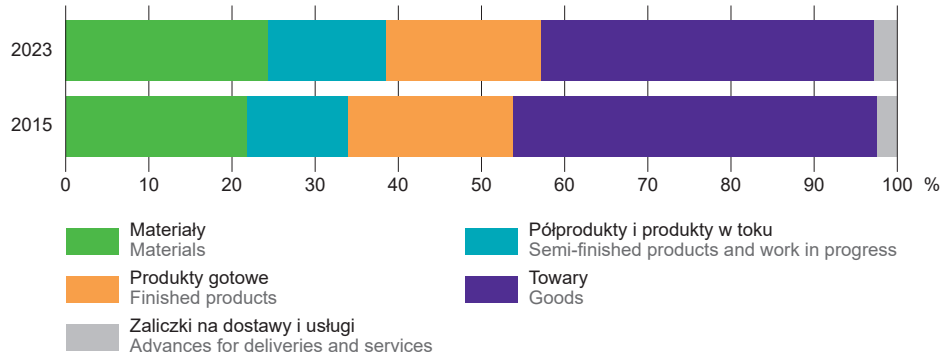
As of 31 December

WYKRES 4 (82). **ZAPASY**

Stan w dniu 31 grudnia

CHART 4 (82). **STOCKS**

As of 31 December



TABL. 5 (132). **KAPITAŁY (fundusze) WŁASNE PRZEDSIĘBIORSTW<sup>a</sup>**  
Stan w dniu 31 grudnia  
SHARE EQUITY (funds) OF ENTERPRISES<sup>a</sup>  
As of 31 December

WYSZCZEGÓLNIENIE SPECIFICATION		Ogółem Total	W tym Of which			
			kapitał (fundusz) podstawowy share capital (fund)	kapitał (fundusz) zapasowy supplemen- tary capital (fund)	niepodzielony (nierozliczony) wynik finansowy z lat ubiegłych undistributed (unsettled) financial result from previous years	wynik finansowy netto roku obrotowego net financial result of the turnover year
			w mln zł in million PLN			
<b>OGÓŁEM</b>	2015	17333,3	7158,0	6961,8	146,1	1551,3
<b>TOTAL</b>	2020	22254,7	8136,1	9631,9	145,1	2951,0
	2022	26984,6	8506,3	11912,3	264,7	4469,9
	<b>2023</b>	<b>28442,9</b>	<b>9072,9</b>	<b>13522,4</b>	<b>100,0</b>	<b>3599,4</b>
w tym: of which:						
Przemysł Industry		16519,1	4627,1	8691,3	-89,6	1505,4
w tym: of which:						
przetwórstwo przemysłowe manufacturing		14182,9	3552,8	8019,5	-21,6	1332,0
dostawa wody; gospodarowanie ściekami i odpadami; rekultywacja <sup>Δ</sup> water supply; sewerage, waste management and remediation activities		954,6	627,4	206,2	-46,5	5,1
Budownictwo Construction		1992,3	346,6	986,2	41,1	513,2
Handel; naprawa pojazdów samochodowych <sup>Δ</sup> Trade; repair of motor vehicles <sup>Δ</sup>		5529,0	1632,1	2491,8	296,1	950,5
Transport i gospodarka magazynowa Transportation and storage		751,0	356,2	274,3	-92,7	215,4
Zakwaterowanie i gastronomia <sup>Δ</sup> Accommodation and catering <sup>Δ</sup>		184,0	69,0	55,9	-1,8	75,3
Informacja i komunikacja Information and communication		261,4	22,7	163,1	-19,7	59,3
Działalność finansowa i ubezpieczeniowa Financial and insurance activities		-14,0	6,8	3,3	-35,9	26,3
Obsługa rynku nieruchomości <sup>Δ</sup> Real estate activities		2014,2	1357,2	590,1	-15,7	43,2
Działalność profesjonalna, naukowa i techniczna Professional, scientific and technical activities		245,6	46,5	107,1	14,8	69,9
Administrowanie i działalność wspierająca <sup>Δ</sup> Administrative and support service activities		112,3	7,4	54,5	7,3	39,4
Opieka zdrowotna i pomoc społeczna Human health and social work activities		128,6	35,5	32,4	24,7	41,4
Działalność związana z kulturą, rozrywką i rekreacją Arts, entertainment and recreation		142,5	134,7	42,8	-30,8	-5,3

<sup>a</sup> Patrz uwagi do działu, ust. 10 na str. 201.

<sup>a</sup> See notes to the chapter, item 10 on page 201.

TABL. 6 (133). **ZOBOWIĄZANIA PRZEDSIĘBIORSTW**  
Stan w dniu 31 grudnia  
LIABILITIES OF ENTERPRISES  
As of 31 December

WYSZCZEGÓLNIENIE SPECIFICATION	Ogółem Grand total	Długoterminowe Long-term		Krótkoterminowe Short-term			
		razem total	w tym kredyty i pożyczki of which credits and loans	razem total	w tym of which		
					kredyty i pożyczki credits and loans	z tytułu dostaw i usług from deli- veries and services	
		w mln zł		in million PLN			
<b>OGÓŁEM</b>	2015	12728,9	3602,9	2714,0	9126,0	2121,4	4657,7
<b>TOTAL</b>	2020	16164,7	4642,7	3552,1	11522,0	2511,3	5770,3
	2022	21367,9	4788,2	3308,9	16579,7	2997,0	9006,0
	<b>2023</b>	<b>21111,8</b>	<b>4730,5</b>	<b>3304,9</b>	<b>16381,2</b>	<b>2932,1</b>	<b>8476,7</b>
w tym: of which:							
Przemysł Industry		10056,9	2506,2	1956,8	7550,7	1636,4	4180,3
w tym: of which:							
przetwórstwo przemysłowe manufacturing		8752,7	1891,5	1510,4	6861,2	1393,7	3934,2
dostawa wody; gospodarowanie ściekami i odpadami; rekultywacja <sup>Δ</sup> water supply; sewerage, waste management and remediation activities		470,8	237,8	227,1	233,0	97,8	64,0
Budownictwo Construction		3097,6	743,2	368,6	2354,3	173,4	1019,7
Handel; naprawa pojazdów samochodowych <sup>Δ</sup> Trade; repair of motor vehicles <sup>Δ</sup>		4698,5	678,9	456,6	4019,6	947,6	2254,7
Transport i gospodarka magazynowa Transportation and storage		1477,5	272,1	157,4	1205,4	83,3	507,8
Zakwaterowanie i gastronomia <sup>Δ</sup> Accommodation and catering <sup>Δ</sup>		158,5	101,8	92,0	56,7	14,4	18,1
Informacja i komunikacja Information and communication		169,0	27,5	24,2	141,5	28,1	56,7
Działalność finansowa i ubezpieczeniowa Financial and insurance activities		157,8	15,5	12,5	142,4	0,2	3,6
Obsługa rynku nieruchomości <sup>Δ</sup> Real estate activities		618,8	230,3	142,5	388,4	24,9	160,6
Działalność profesjonalna, naukowa i techniczna Professional, scientific and technical activities		376,6	67,0	49,5	309,6	5,6	211,1
Administrowanie i działalność wspierająca <sup>Δ</sup> Administrative and support service activities		71,6	27,3	25,7	44,3	10,7	8,8
Opieka zdrowotna i pomoc społeczna Human health and social work activities		57,2	13,4	12,9	43,7	4,4	20,1
Działalność związana z kulturą, rozrywką i rekreacją Arts, entertainment and recreation		58,0	43,2	3,5	14,7	-	5,7