

Dział XIX. Inwestycje. Środki trwałe Chapter XIX. Investments. Fixed assets

Inwestycje Investments

TABL. 1 (137). **NAKLADY INWESTYCYJNE^a (ceny bieżące)**
INVESTMENT OUTLAYS^a (current prices)

WYSZCZEGÓLNIENIE	2015	2020	2022	2023	SPECIFICATION
	w mln zł in million PLN				
O G Ó Ł E M	6848,3	8466,9	11503,1	13032,0	T O T A L
sektor publiczny	3201,7	4408,5	6433,1	7408,7	public sector
sektor prywatny	3646,6	4058,4	5070,0	5623,3	private sector
Rolnictwo, leśnictwo, łowiectwo i rybactwo	438,7	488,2	425,2	549,1	Agriculture, forestry and fishing
Przemysł	2260,9	2047,1	2579,6	2989,5	Industry
górnictwo i wydobywanie	30,8	23,6	159,3	52,4	mining and quarrying
przetwórstwo przemysłowe	1103,0	1264,2	1444,7	1637,2	manufacturing
wytwarzanie i zaopatrywanie w energię elektryczną, gaz, parę wodną i gorącą wodę ^Δ	738,4	499,3	612,0	883,5	electricity, gas, steam and air conditioning supply
dostawa wody; gospodarowanie ściekami i odpadami; rekultywacja ^Δ	388,7	259,9	363,6	416,4	water supply; sewerage, waste management and remediation activities
Budownictwo	124,9	331,2	182,7	183,9	Construction
Handel; naprawa pojazdów samochodowych ^Δ	452,7	390,7	799,6	845,0	Trade; repair of motor vehicles ^Δ
Transport i gospodarka magazynowa ^b	1317,6	2810,8	3574,3	5222,1	Transportation and storage ^b
Zakwaterowanie i gastronomia ^Δ	60,0	95,9	80,7	102,3	Accommodation and catering ^Δ
Informacja i komunikacja	114,2	77,7	75,3	106,8	Information and communication
Działalność finansowa i ubezpieczeniowa	23,7	16,8	13,6	30,6	Financial and insurance activities
Obsługa rynku nieruchomości ^Δ	734,3	934,3	1176,6	1135,1	Real estate activities
Działalność profesjonalna, naukowa i techniczna	138,6	34,2	114,1	85,3	Professional, scientific and technical activities
Administrowanie i działalność wspierająca ^Δ	52,5	30,3	44,3	22,1	Administrative and support service activities
Administracja publiczna i obrona narodowa; obowiązkowe zabezpieczenia społeczne	276,6	267,6	1612,9	420,2	Public administration and defence; compulsory social security
Edukacja	272,6	290,2	319,5	505,9	Education
Opieka zdrowotna i pomoc społeczna	411,9	351,3	307,0	531,2	Human health and social work activities
Działalność związana z kulturą, rozrywką i rekreacją	146,7	271,0	179,8	272,7	Arts, entertainment and recreation
Pozostała działalność usługowa	22,4	29,8	17,7	30,2	Other service activities

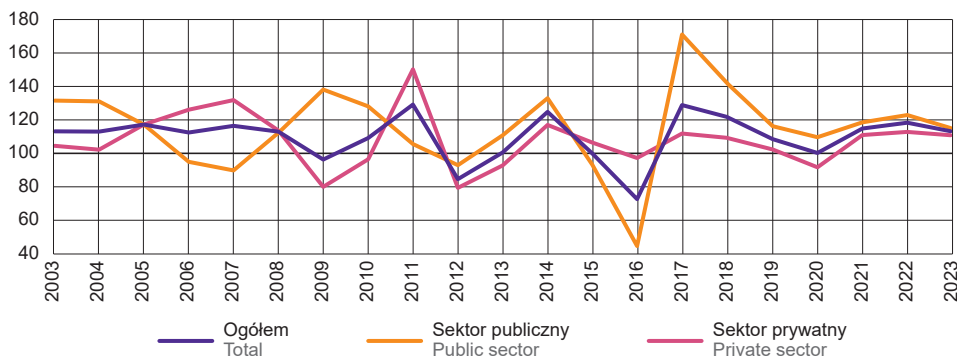
a Według lokalizacji inwestycji. b Łącznie z nakładami inwestycyjnymi na drogi publiczne, ulice i place.

a According to investment location. b Including investment outlays on public roads, streets and squares.

WYKRES 1 (85). **DYNAMIKA NAKŁADÓW INWESTYCYJNYCH^a WEDŁUG SEKTORÓW WŁASNOŚCI (ceny bieżące)**

Rok poprzedni = 100

CHART 1 (85). **INDICES OF INVESTMENT OUTLAYS^a BY OWNERSHIP SECTORS (current prices)**
Previous year = 100



a Według lokalizacji inwestycji.

a According to investment location.

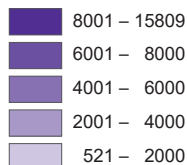
MAPA 1 (35).

**NAKLADY INWESTYCYJNE W PRZEDSIĘBIORSTWACH^a
W 2023 R. (ceny bieżące)**

MAP 1 (35).

INVESTMENT OUTLAYS IN ENTERPRISES^a IN 2023 (current prices)

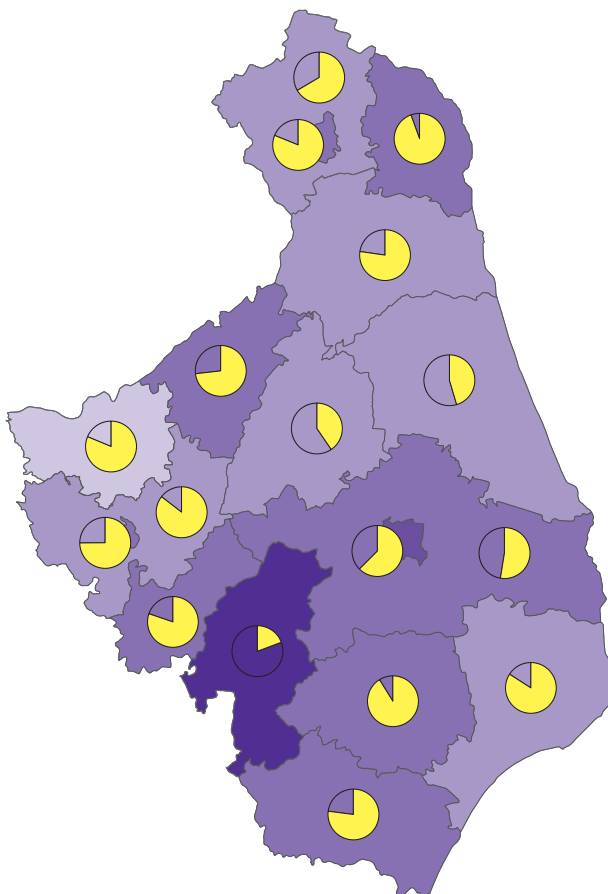
Na 1 mieszkańca w zł
Per capita in PLN



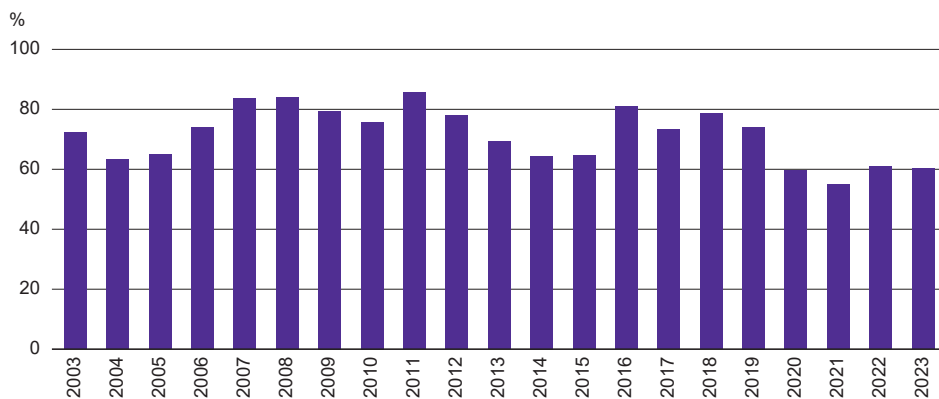
Podlaskie = 5057

Sektor prywatny
w % ogółem
Private sector
in % of total

Podlaskie = 60,3



Udział sektora prywatnego w nakładach inwestycyjnych ogółem
Share of the private sector in total investment outlays



^a Dane dotyczą podmiotów gospodarczych, w których liczba pracujących przekracza 9 osób; według lokalizacji inwestycji.
a Data concern economic entities employing more than 9 persons; according to investment location.

TABL. 2 (138).

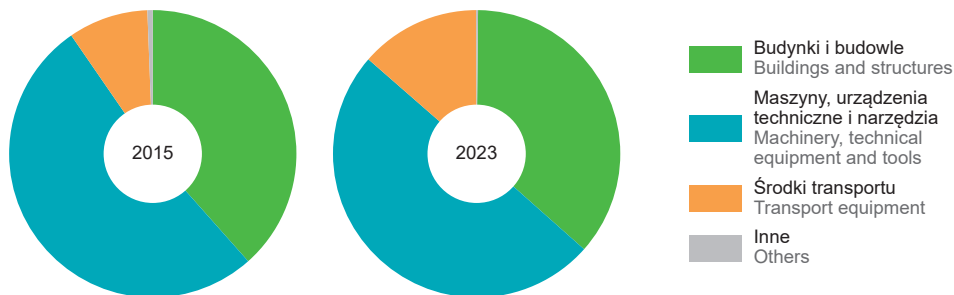
**NAKLADY INWESTYCYJNE W PRZEDSIĘBIORSTWACH^a WEDŁUG GRUP
(ceny bieżące)**INVESTMENT OUTLAYS IN ENTERPRISES^a BY GROUPS (current prices)

WYSZCZEGÓLNIENIE SPECIFICATION		Ogółem Total	W tym Of which		
			budynki i budowle buildings and structures	maszyny, urządzenia techniczne i narzędzia machinery, technical equipment and tools	środki transportu transport equipment
			w mln zł in million PLN		
O G Ó Ł E M	2015	2314,9	889,5	1202,5	208,8
T O T A L	2020	2462,8	945,5	1282,9	229,2
	2022	2988,9	1069,6	1380,9	531,9
	2023	3157,9	1162,1	1562,5	428,0
Rolnictwo, leśnictwo, łowiectwo i rybactwo Agriculture, forestry and fishing		60,3	42,6	12,9	4,9
Przemysł Industry		1801,8	554,7	1140,1	103,5
górnictwo i wydobywanie mining and quarrying		51,2	13,1	33,7	4,4
przetwórstwo przemysłowe manufacturing		1437,5	418,0	927,5	89,7
wytwarzanie i zaopatrywanie w energię elektryczną, gaz, parę wodną i gorącą wodę ^Δ electricity, gas, steam and air conditioning supply		121,5	50,1	69,2	2,0
dostawa wody; gospodarowanie ściekami i odpadami; rekultywacja ^Δ water supply; sewerage, waste management and remediation activities		191,6	73,5	109,8	7,4
Budownictwo Construction		160,5	50,7	61,7	48,1
Handel; naprawa pojazdów samochodowych ^Δ Trade; repair of motor vehicles ^Δ		389,0	153,8	110,5	123,8
Transport i gospodarka magazynowa Transportation and storage		165,8	22,7	15,8	127,3
Zakwaterowanie i gastronomia ^Δ Accommodation and catering ^Δ		50,0	29,0	15,7	5,2
Informacja i komunikacja Information and communication		43,1	34,3	6,8	1,9
Działalność finansowa i ubezpieczeniowa Financial and insurance activities		17,2	3,9	11,3	2,1
Obsługa rynku nieruchomości ^Δ Real estate activities		73,7	68,0	4,4	1,3
Działalność profesjonalna, naukowa i techniczna Professional, scientific and technical activities		19,2	10,7	6,6	1,9
Administrowanie i działalność wspierająca ^Δ Administrative and support service activities		3,9	0,1	2,8	0,9
Edukacja Education		2,1	0,3	1,2	0,6
Opieka zdrowotna i pomoc społeczna Human health and social work activities		339,8	171,5	163,1	4,5
Działalność związana z kulturą, rozrywką i rekreacją Arts, entertainment and recreation		29,4	18,4	8,9	1,9
Pozostała działalność usługowa Other service activities		2,2	1,4	0,7	0,1

a Dane dotyczą podmiotów gospodarczych, w których liczba pracujących przekracza 9 osób; według siedziby inwestora.

a Data concern economic entities employing more than 9 persons; according to investor seat.

WYKRES 2 (86). **NAKLADY INWESTYCYJNE W PRZEDSIĘBIORSTWACH^a WEDŁUG RODZAJÓW (ceny bieżące)**
 CHART 2 (86). **INVESTMENT OUTLAYS IN ENTERPRISES^a BY TYPE (current prices)**



a Dane dotyczą podmiotów gospodarczych, w których liczba pracujących przekracza 9 osób; według siedziby inwestora.
 a Data concern economic entities employing more than 9 persons; according to investor seat.

Środki trwałe Fixed assets

TABL. 3 (139). **WARTOŚĆ BRUTTO ŚRODKÓW TRWAŁYCH^a (bieżące ceny ewidencyjne)**
 Stan w dniu 31 grudnia
 GROSS VALUE OF FIXED ASSETS^a (current book-keeping prices)
 As of 31 December

WYSZCZEGÓLNIENIE	2015	2020	2022	2023	SPECIFICATION
	w mln zł in million PLN				
O G Ó Ł E M	91087,0	117101,3	131582,7	140518,6	T O T A L
sektor publiczny	39080,6	51729,7	58339,5	63836,1	public sector
sektor prywatny	52006,4	65371,7	73243,3	76682,5	private sector
Rolnictwo, leśnictwo, łowiectwo i rybactwo	9768,4	11314,7	12130,2	13146,7	Agriculture, forestry and fishing
Przemysł	22331,2	29776,7	32915,3	35481,5	Industry
górnictwo i wydobywanie	273,4	516,1	711,1	754,2	mining and quarrying
przetwórstwo przemysłowe	12942,1	17776,8	19201,7	20489,5	manufacturing
wytwarzanie i zaopatrywanie w energię elektryczną, gaz, parę wodną i gorącą wodę ^Δ	4846,6	6555,3	7611,6	7892,2	electricity, gas, steam and air conditioning supply
dostawa wody; gospodarowanie ściekami i odpadami; rekultywacja ^Δ	4268,7	4928,5	5391,0	6345,6	water supply; sewerage, waste management and remediation activities
Budownictwo	1435,7	1918,7	2127,8	2230,1	Construction
Handel; naprawa pojazdów samochodowych ^Δ	4117,3	4895,9	5792,7	6131,1	Trade; repair of motor vehicles ^Δ
Transport i gospodarka magazynowa ^b	20894,1	28059,8	31969,6	33909,8	Transportation and storage ^b
Zakwaterowanie i gastronomia ^Δ	580,5	603,8	655,5	775,7	Accommodation and catering ^Δ
Informacja i komunikacja	1226,0	1523,2	2910,9	1695,7	Information and communication
Działalność finansowa i ubezpieczeniowa	440,4	461,7	471,3	483,6	Financial and insurance activities
Obsługa rynku nieruchomości ^Δ	17092,4	21019,9	22926,6	24022,3	Real estate activities
Działalność profesjonalna, naukowa i techniczna	519,8	609,9	708,4	748,2	Professional, scientific and technical activities
Administrowanie i działalność wspierająca ^Δ	373,0	505,2	585,4	618,7	Administrative and support service activities
Administracja publiczna i obrona narodowa; obowiązkowe zabezpieczenia społeczne	3645,5	4853,4	5380,7	7177,7	Public administration and defence; compulsory social security
Edukacja	4136,0	5222,0	5782,9	6287,8	Education
Opieka zdrowotna i pomoc społeczna	2485,9	3621,5	4195,2	4557,3	Human health and social work activities
Działalność związana z kulturą, rozrywką i rekreacją	1804,7	2456,1	2775,5	2987,9	Arts, entertainment and recreation
Pozostała działalność usługowa	236,1	258,8	254,8	264,4	Other service activities

a Podziału środków trwałych według sekcji PKD 2007 dokonano zgodnie z siedzibą jednostki lokalnej rodzaju działalności. b Łącznie z wartościami dróg publicznych, ulic i placów.

a The division of fixed assets by NACE Rev. 2 sections was made according to the abode of local kind-of-activity unit. b Including value of public roads, streets and squares.