

30 V – 3 VI 2016 R.

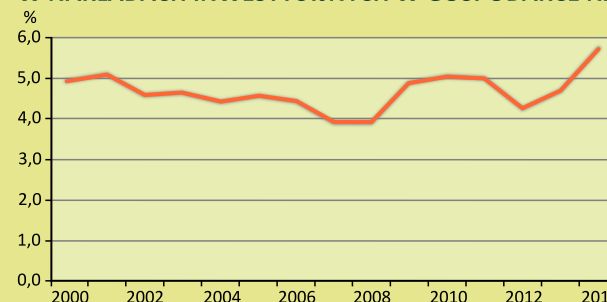
ZIELONY TYDZIEŃ

ZIELONY TYDZIEŃ (GREEN WEEK)

organizowany przez Komisję Europejską jest największym corocznym wydarzeniem poświęconym środowisku naturalnemu w Europie.

ZIELONA GOSPODARKA to gospodarka, która wspiera wzrost i rozwój gospodarczy, przy jednoczesnym utrzymaniu stałego dostępu do kapitału naturalnego i usług ekosystemowych, od których zależy dobrostan człowieka.

UDZIAŁ NAKŁADÓW NA ŚRODKI TRWAŁE SŁUŻĄCE OCHRONIE ŚRODOWISKA W NAKŁADACH INWESTYCYJNYCH W GOSPODARCE NARODOWEJ



Wydatki na ochronę środowiska ponoszone przez gospodarstwa domowe na 1 mieszkańca w 2014 r. wyniosły **452,4 zł**

GOSPODARSTWA EKOLOGICZNE W 2014 R.

Liczba gospodarstw ekologicznych	24829
Udział ekologicznych użytków rolnych w powierzchni użytków rolnych ogółem	4,3%

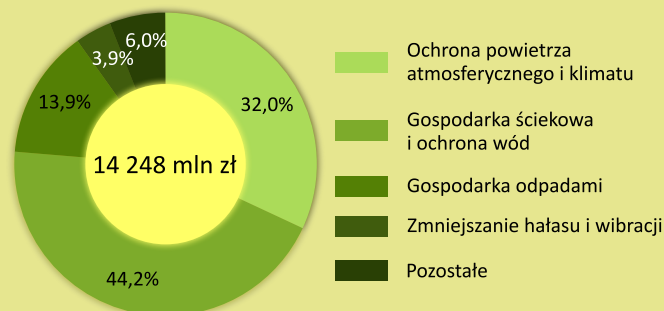


ENERGIA ODNAWIALNA W 2014 R.

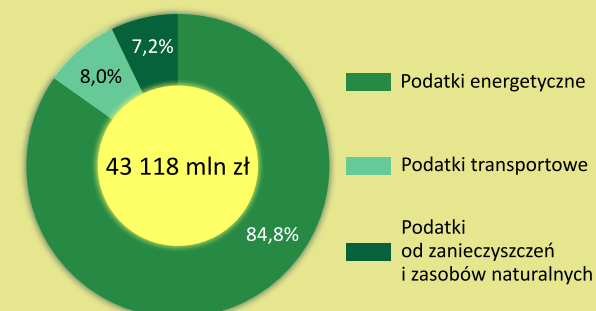
Udział energii ze źródeł odnawialnych w końcowym zużyciu energii brutto	11,4%
Udział energii ze źródeł odnawialnych w sektorze transportu	5,7%



NAKŁADY NA ŚRODKI TRWAŁE SŁUŻĄCE OCHRONIE ŚRODOWISKA WEDŁUG KIERUNKÓW INWESTOWANIA W 2014 R.



PODATKI ŚRODOWISKOWE W 2014 R.



ODPADY W 2014 R.

Recykling odpadów opakowaniowych	55,6%
Udział odpadów zebranych selektywnie w odpadach komunalnych	19,8%

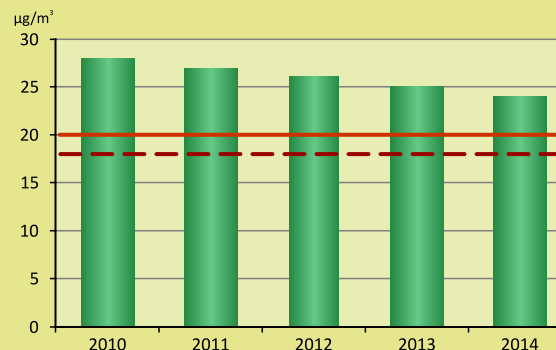


PATENTY W 2014 R.

Liczba udzielonych patentów z zakresu technologii ochrony środowiska	114
Odsetek udzielonych patentów z zakresu technologii ochrony środowiska	4,0%

Źródło: dane Urzędu Patentowego RP.

KRAJOWY WSKAŹNIK ŚREDNIEGO NARAŻENIA NA PYŁ PM_{2,5}



— Krajowy wskaźnik średniego narażenia na pył PM_{2,5}
— Pułap stężenia ekspozycji
- - - Krajowy cel redukcji narażenia

Wpływy z podatków środowiskowych w całkowitych dochodach z podatków i składek w 2014 r. stanowiły **7,6%**

